

中国平安 PINGAN

保险·银行·投资

# 2013年一季度业绩报告

2013年4月



# 有关前瞻性陈述之提示声明

除历史事实陈述外，本报告中包括了某些“前瞻性陈述”。所有本公司预计或期待未来可能或即将发生的(包括但不限于)预测、目标、估计及经营计划都属于前瞻性陈述。前瞻性陈述涉及一些通常或特别的已知和未知的风险与不明朗因素。某些陈述，例如包含「潜在」、「估计」、「预期」、「预计」、「目的」、「有意」、「计划」、「相信」、「将」、「可能」、「应该」等词语或惯用词的陈述，以及类似用语，均可视为前瞻性陈述。

读者务请注意这些因素，其大部分不受本公司控制，影响着公司的表现、发展趋势及实际业绩。受上述因素的影响，本公司未来的实际结果可能会与这些前瞻性陈述出现重大差异。这些因素包括但不限于：汇率变动、市场份额、同业竞争、环境风险、法律、财政和监管变化、国际经济和金融市场条件及其他非本公司可控制的风险和因素。任何人需审慎考虑上述及其他因素，并不可完全依赖本公司的“前瞻性陈述”。本公司声明，本公司没有义务因新信息、未来事件或其他原因而对本报告中的任何前瞻性陈述公开地进行更新或修改。本公司及其任何员工或联系人，并未就本公司的未来表现作出任何保证声明，及不为任何该等声明负上责任。



# 综述

2013年第一季度，全球经济有所好转，国内宏观经济总体保持稳定增长态势，但未来经济形势仍存在一定不确定性。面对复杂的经济形势和市场环境，本公司继续坚持稳健经营理念，各项业务稳健增长。2013年第一季度实现归属于母公司股东的净利润人民币73.93亿元，同比增长21.9%。

展望未来，中国城镇化的逐步推进和收入倍增计划的推出，将有效拉动个人金融消费需求增长，给个人金融服务业带来了巨大的发展机遇；同时，国内经济处于转型期，经济总体增速将有所趋缓，经济形势依然复杂，竞争加剧，给金融业的经营带来一定的挑战。本公司将密切关注外部环境和经济形势的变化，把握个人金融服务业增长机遇，在确保传统业务稳健增长的同时，探索现代科技与传统金融的深度融合，打造平安未来持续超越市场增长的核心动力，努力把平安建设成为中国最领先、客户体验最好的个人金融服务集团，为广大股东创造更大的价值，为客户提供更好的产品和服务。

# 三大业务保持稳健发展

## 保险业务

- 寿险业务实现规模保费人民币748.17亿元，同比增长12.4%，其中盈利能力较高的个人寿险业务实现规模保费人民币679.14亿元，同比增长14.5%
- 平安产险实现保费收入人民币271.36亿元，同比增长12.0%，其中来自于交叉销售和电话销售的保费贡献占比达43.4%，业务品质保持良好
- 平安养老险受托管理资产及投资管理资产规模合计达人民币1,300亿元，继续保持市场前列

## 银行业务

- 第一季度为集团贡献利润人民币18.39亿元
- 平安银行总资产达人民币1.81万亿元，较年初增长12.7%；存款总额达人民币10,645.14亿元，较年初增长4.3%，贷款总额达人民币7,548.01亿元，较年初增长4.7%，业务规模稳步增长
- 非利息收入占比提升至19.4%，业务结构进一步优化

## 投资业务

- 平安信托资产管理规模达人民币2,151.12亿元，累计高净值客户数突破19,000
- 平安证券完成17家债券主承销发行，发行家数位于行业第二
- 资产管理业务充分利用保险资金投资新政策，继续加大债权计划投资力度，优化投资资产结构

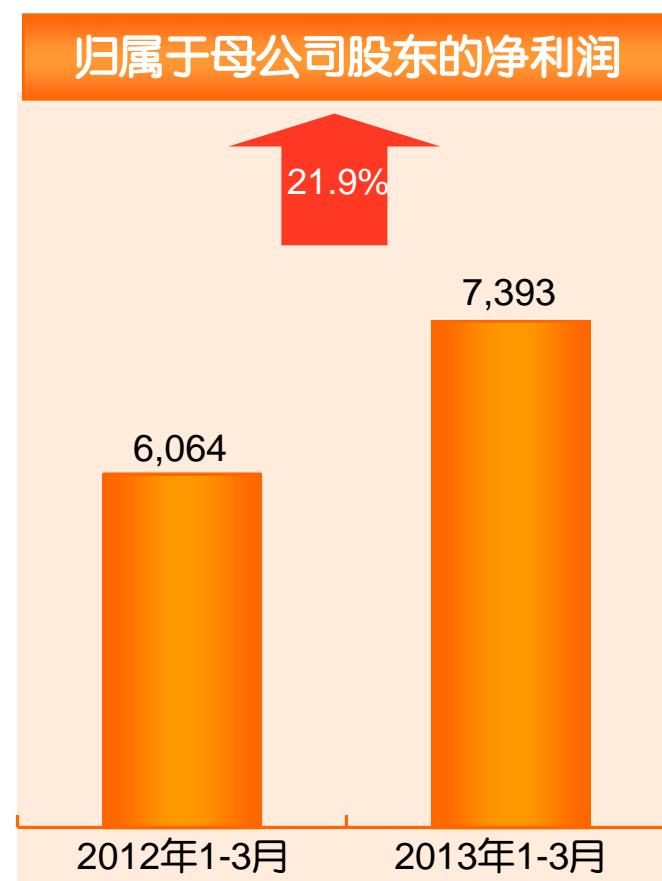
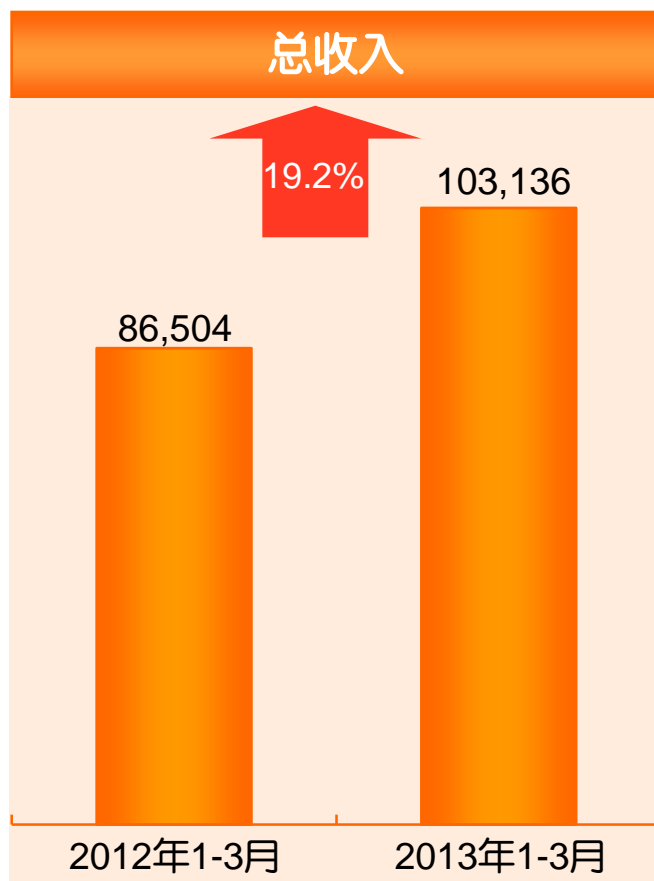
# 主要财务指标

(人民币百万元)	2012年1-3月	2013年1-3月	增长率
总收入(按PRC GAAP)	86,504	103,136	↑ 19.2%
净利润	7,803	9,168	↑ 17.5%
归属于母公司股东的净利润	6,064	7,393	↑ 21.9%
每股收益(人民币元)	0.77	0.93	↑ 21.9%

(人民币百万元)	2012年12月31日	2013年3月31日	增长率
总资产	2,844,266	3,110,777	↑ 9.4%
总负债	2,634,617	2,889,230	↑ 9.7%
归属于母公司股东权益	159,617	168,432	↑ 5.5%

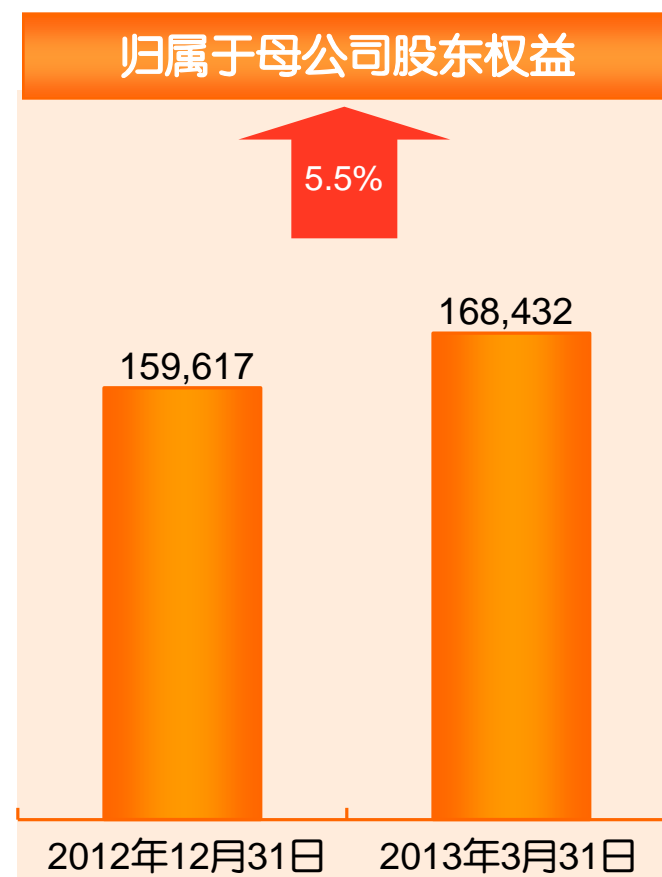
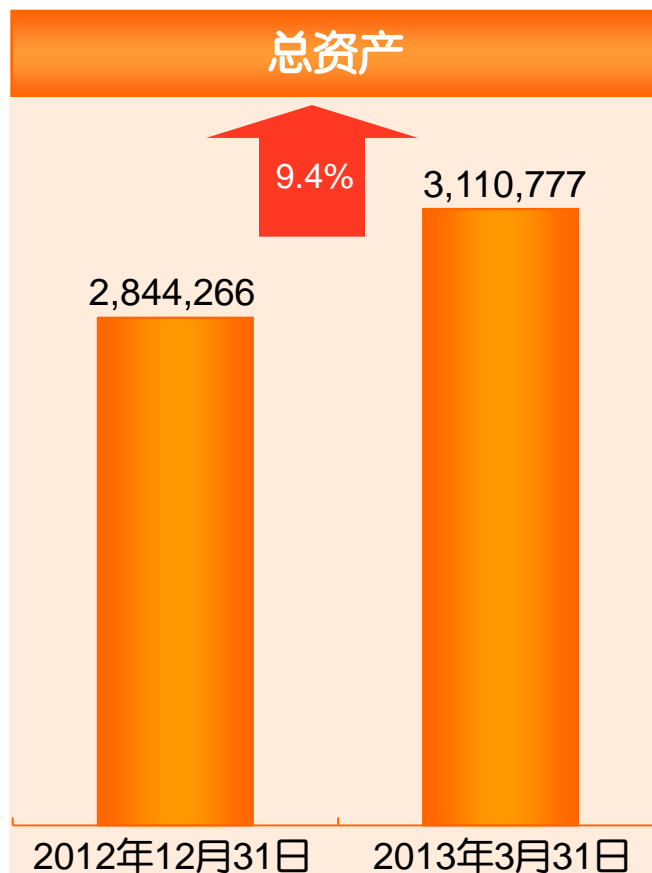
# 总收入、归属于母公司股东的净利润稳健增长

(人民币百万元)



# 总资产、归属于母公司股东权益稳步提升

(人民币百万元)



# 利润简表

(人民币百万元)	2012年1-3月	2013年1-3月	变动率
保险业务收入	74,677	85,018	↑ 13.8%
银行业务利息净收入	8,608	9,514	↑ 10.5%
非保险业务手续费及佣金净收入	2,184	2,654	↑ 21.5%
投资收益及公允价值变动损益	6,256	11,622	↑ 85.8%
<b>收入合计<sup>(1)</sup></b>	<b>86,504</b>	<b>103,136</b>	<b>↑ 19.2%</b>
赔款及保户利益 <sup>(2)</sup>	(52,381)	(62,570)	↑ 19.5%
保险业务手续费及佣金支出	(6,147)	(6,924)	↑ 12.6%
业务及管理费	(12,138)	(13,895)	↑ 14.5%
<b>净利润<sup>(1)</sup></b>	<b>7,803</b>	<b>9,168</b>	<b>↑ 17.5%</b>
<b>归属于母公司股东的净利润</b>	<b>6,064</b>	<b>7,393</b>	<b>↑ 21.9%</b>

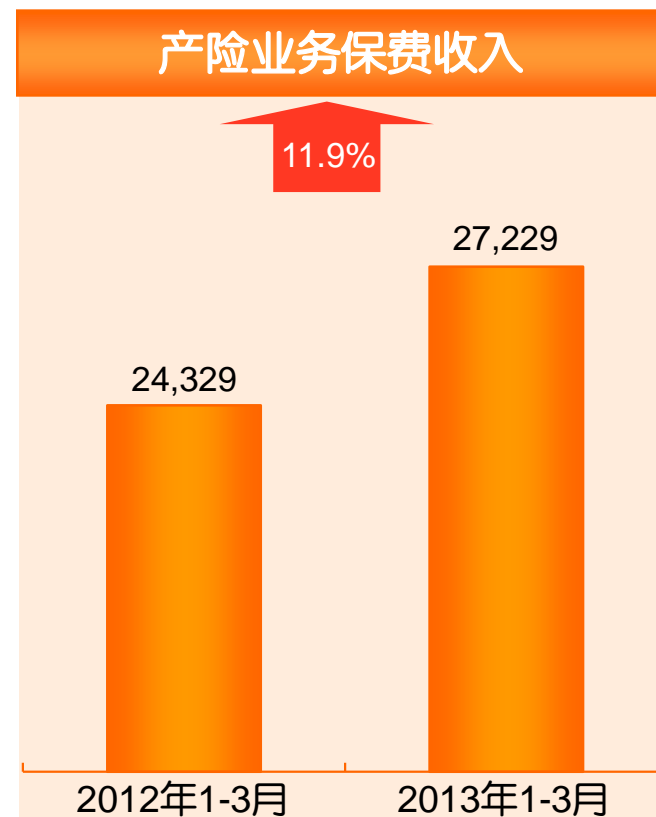
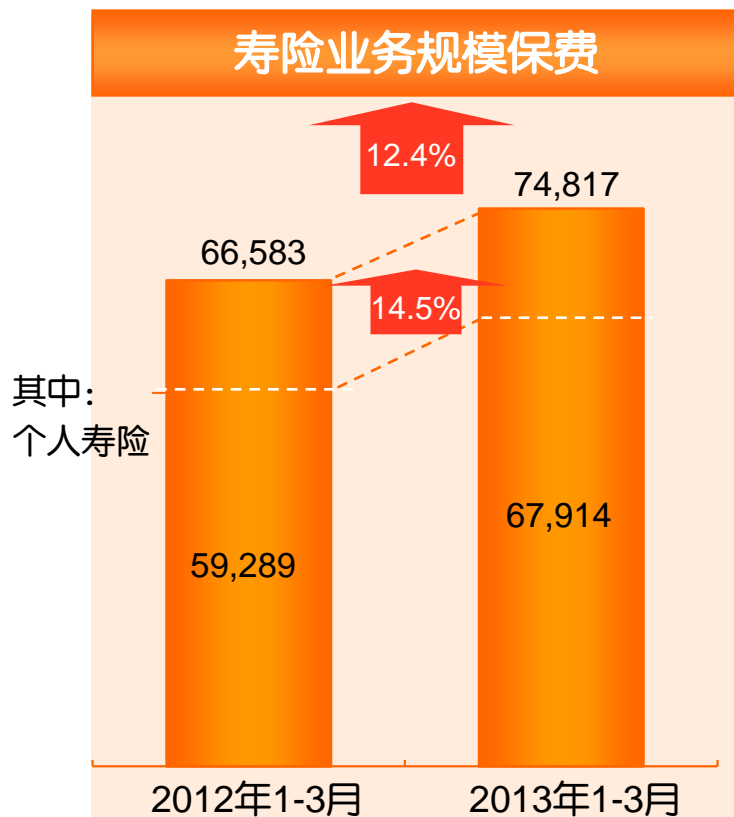
注: (1)以上摘要仅选取利润表的部分核心项目, 故不能通过计算以上科目直接得到收入合计、净利润指标

(2)包含退保金、保险合同赔付支出、摊回保险合同赔付支出、提取保险责任准备金净额、保单红利支出



# 保险业务平稳健康增长

(人民币百万元)

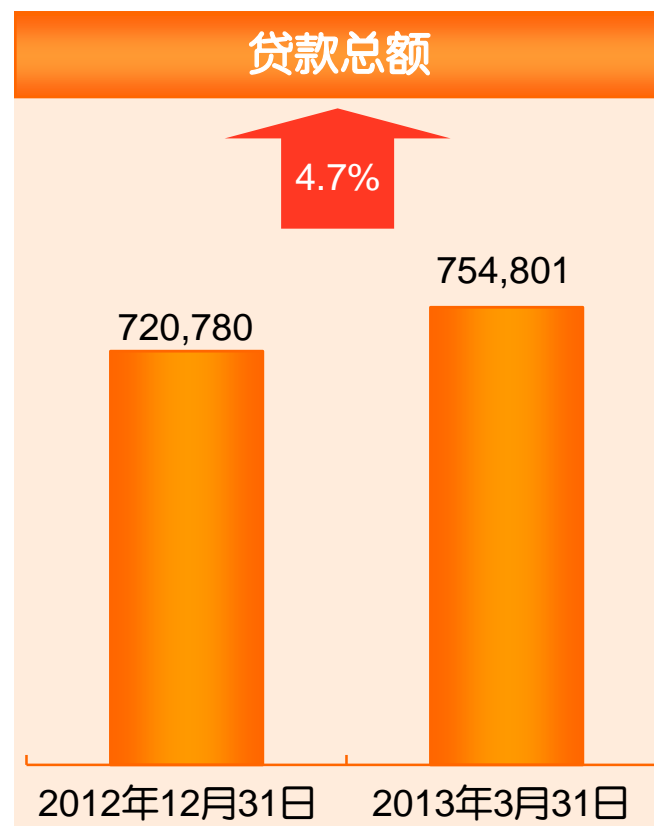
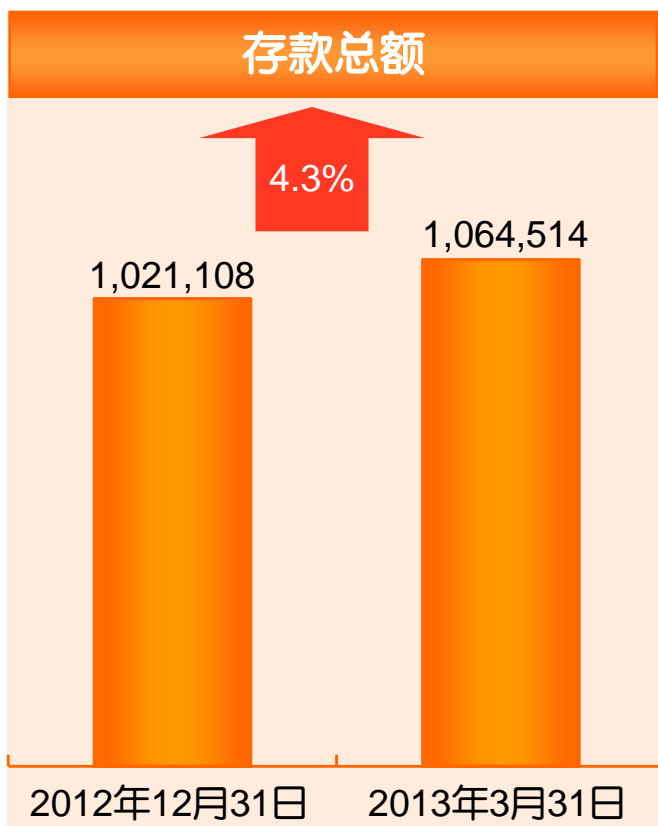


注：(1) 规模保费是指公司进行重大保险风险测试和保险混合合同分拆前的签单保费数据

(2) 寿险业务包括平安寿险、平安养老险和平安健康险经营的相关保险业务；产险业务包括平安产险和平安香港经营的相关保险业务

# 银行业务存款、贷款规模稳定增长

(人民币百万元)



中国平安 PINGAN

保险·银行·投资

谢谢

