

中国平安 PINGAN

保险·银行·投资

2012年三季度业绩报告

2012年10月



有关前瞻性陈述之提示声明

除历史事实陈述外，本报告中包括了某些“前瞻性陈述”。所有本公司预计或期待未来可能或即将发生的(包括但不限于)预测、目标、估计及经营计划都属于前瞻性陈述。前瞻性陈述涉及一些通常或特别的已知和未知的风险与不明朗因素。某些陈述，例如包含「潜在」、「估计」、「预期」、「预计」、「目的」、「有意」、「计划」、「相信」、「将」、「可能」、「应该」等词语或惯用词的陈述，以及类似用语，均可视为前瞻性陈述。

读者务请注意这些因素，其大部分不受本公司控制，影响着公司的表现、发展趋势及实际业绩。受上述因素的影响，本公司未来的实际结果可能会与这些前瞻性陈述出现重大差异。这些因素包括但不限于：汇率变动、市场份额、同业竞争、环境风险、法律、财政和监管变化、国际经济和金融市场条件及其他非本公司可控制的风险和因素。任何人需审慎考虑上述及其他因素，并不可完全依赖本公司的“前瞻性陈述”。本公司声明，本公司没有义务因新信息、未来事件或其他原因而对本报告中的任何前瞻性陈述公开地进行更新或修改。本公司及其任何员工或联系人，并未就本公司的未来表现作出任何保证声明，及不为任何该等声明负上责任。



综述

2012年第三季度，全球经济仍较为疲弱。欧美日推出了量化宽松政策，对国内经济前景的影响尚不明朗；国内经济增速仍在下探，A股市场持续低迷，对金融业整体经营带来一定的挑战。面对复杂的经济形势和市场环境，本公司坚持稳健经营理念，迎难而上，积极应对，以“一个客户、一个账户、多个产品、一站式服务”的综合金融模式为目标，确保各项业务健康、可持续和稳健的发展。

未来，公司将高度关注经济及市场趋势，采取较为审慎、稳妥的发展策略，继续按照既定的战略和计划，依托综合金融的优势，保持保险、银行、投资等各项业务合理增长，继续优化业务结构，积极部署新的利润增长点，不断强化集团核心竞争力，为未来长期可持续增长奠定更好的基础，为广大股东、客户创造更大的价值。

三大业务保持健康、稳健发展

保险业务

- 寿险业务实现规模保费人民币1,575.68亿元，其中盈利能力较高的个人寿险业务实现规模保费人民币1,387.09亿元，同比增长9.8%
- 平安产险实现保费收入人民币738.87亿元，同比增长20.0%。市场份额较去年底提升0.4个百分点至17.8%
- 平安养老险企业年金业务持续保持健康增长，投资管理资产规模和受托管理资产规模指标位于市场前列

银行业务

- 银行业务为集团贡献利润人民币52.46亿元
- 总资产近人民币1.5万亿元，存款总额达人民币9,353.97亿元，较2011年末增长9.9%
- 信用卡业务继续快速增长，前三季度新发卡超过300万张，累计流通卡量达到1,048万张

投资业务

- 平安信托私人财富管理业务保持高速增长，高净值客户数已超过1.7万，较2011年末增长33.6%；信托资产管理规模达人民币2,315.15亿元，较2011年末增长18.0%
- 平安证券前三季度成功完成16个股票项目和31个债券项目主承销发行，累计承销家数均在市场排名第三

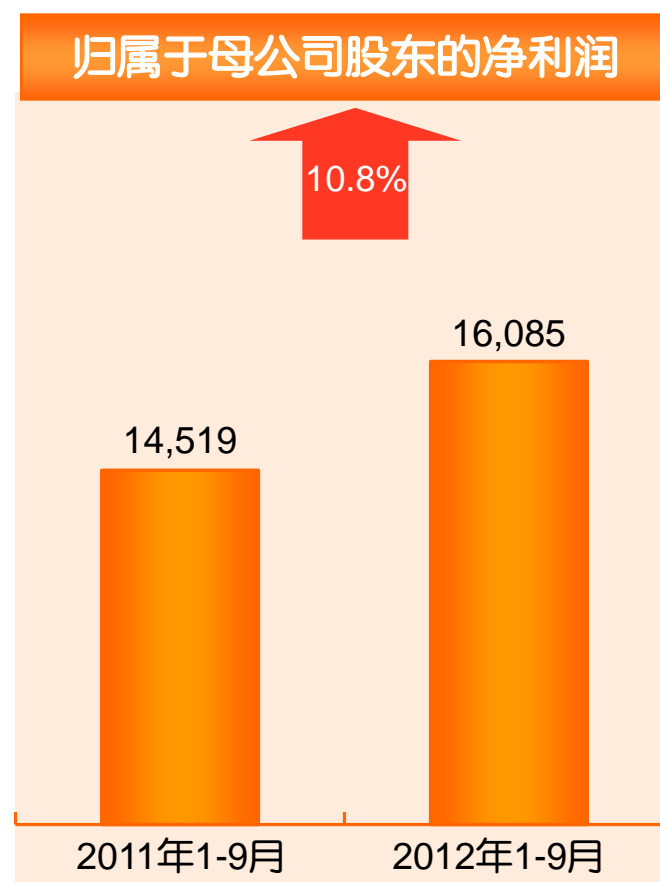
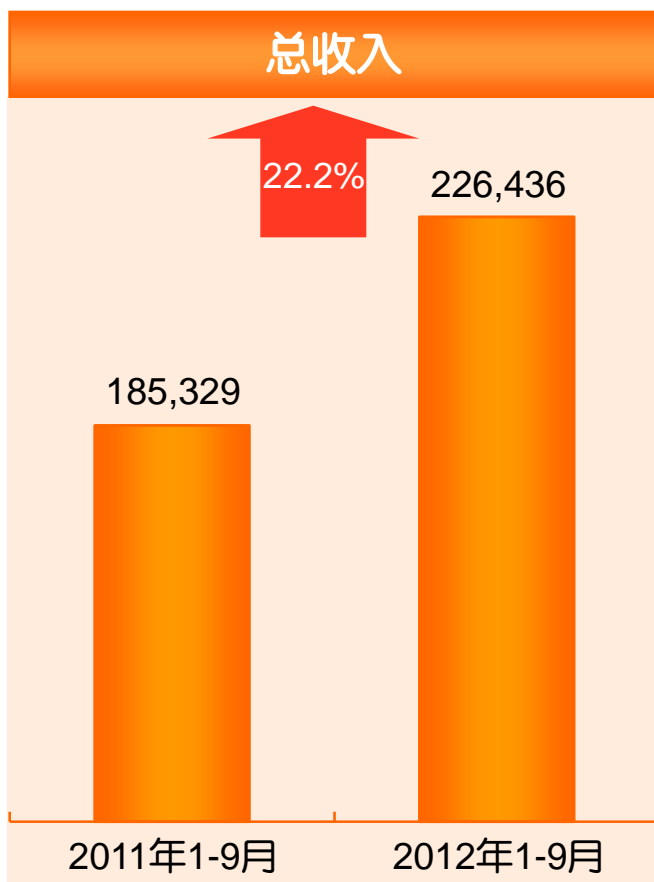
主要财务指标

(人民币百万元)	2011年1-9月	2012年1-9月	增长率
总收入(按PRC GAAP)	185,329	226,436	↑ 22.2%
净利润	16,286	21,433	↑ 31.6%
归属于母公司股东的净利润	14,519	16,085	↑ 10.8%
每股收益(人民币元)	1.88	2.03	↑ 8.0%
归属于母公司股东的综合收益 (2,787)		18,951	不适用

(人民币百万元)	2011年12月31日	2012年9月30日	增长率
总资产	2,285,424	2,630,601	↑ 15.1%
总负债	2,114,082	2,436,331	↑ 15.2%
归属于母公司股东权益	130,867	146,198	↑ 11.7%

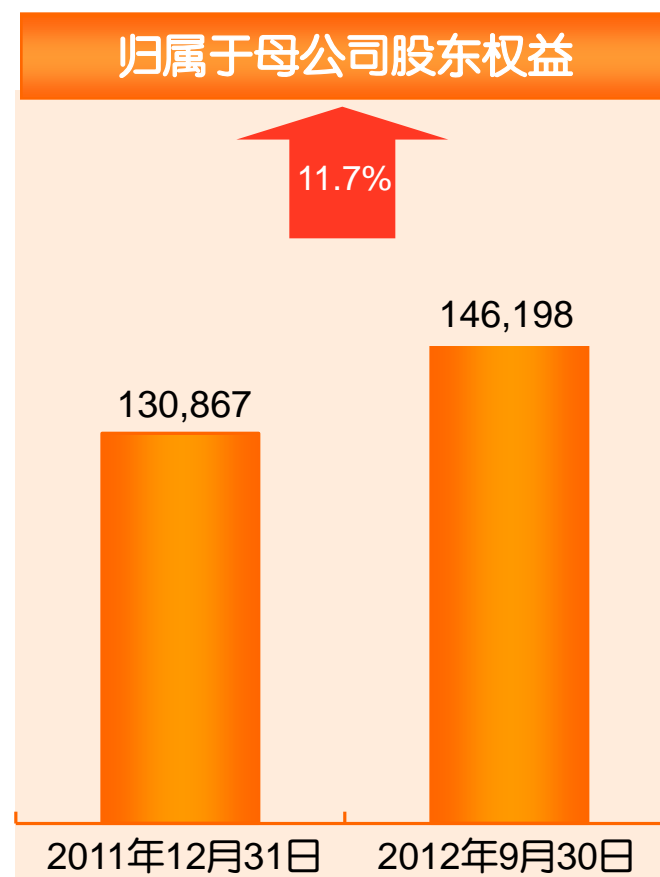
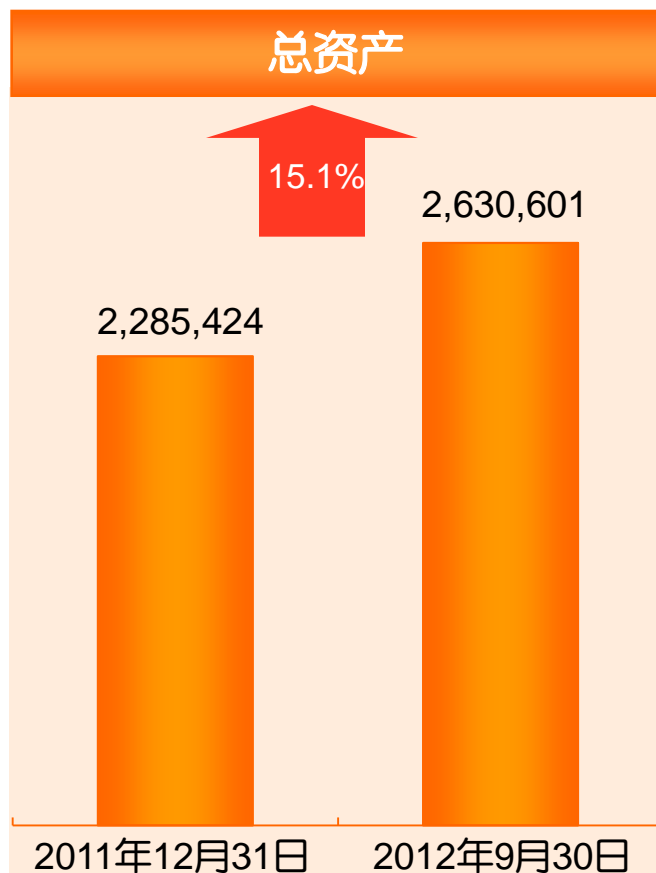
总收入、归属于母公司股东的净利润平稳增长

(人民币百万元)



总资产、归属于母公司股东权益稳定提升

(人民币百万元)



利润简表

(人民币百万元)

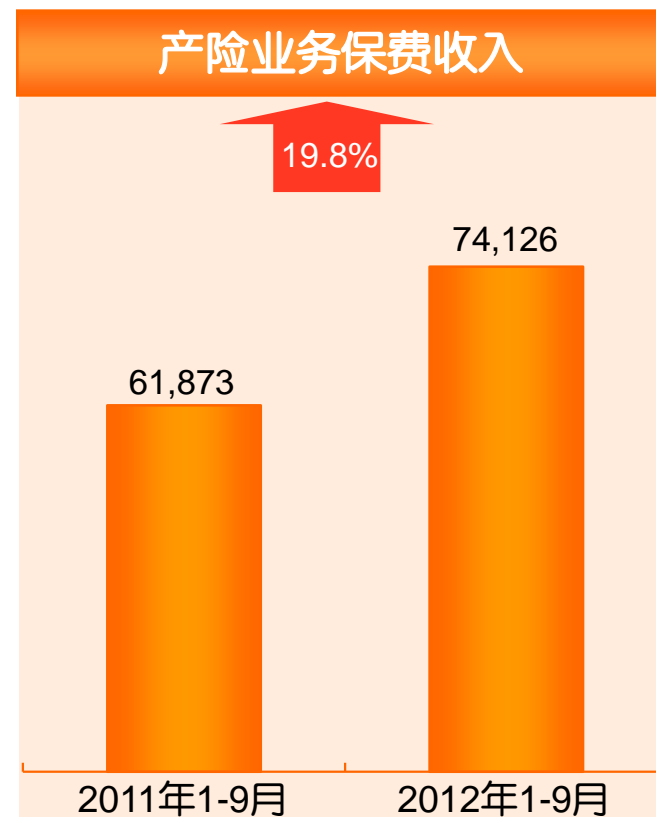
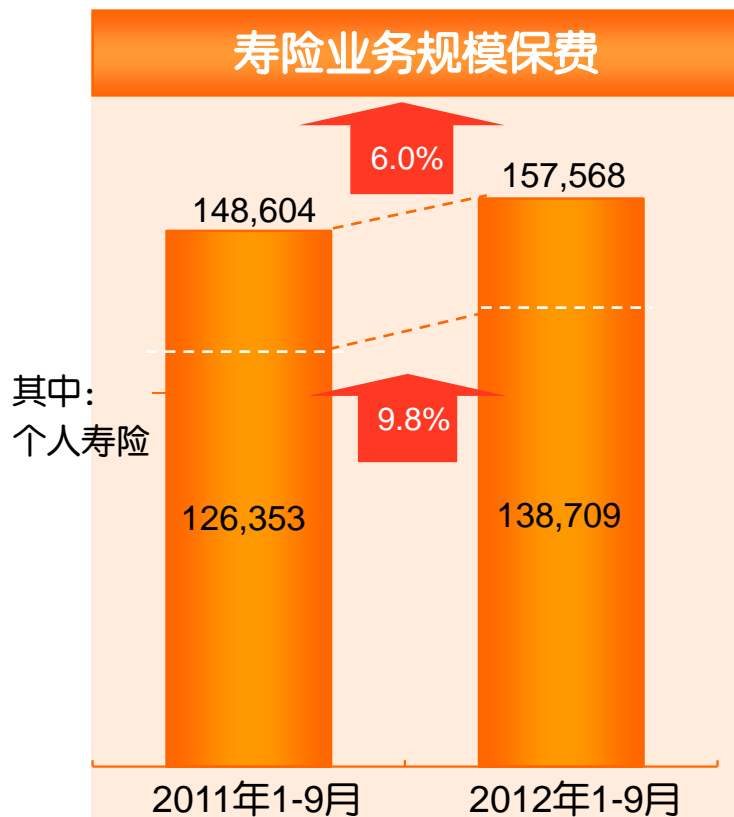
	2011年1-9月	2012年1-9月	变动率
保险业务收入	159,959	179,905	↑ 12.5%
银行业务利息净收入	11,187	25,662	↑ 129.4%
非保险业务手续费及佣金净收入	5,454	6,695	↑ 22.8%
投资收益及公允价值变动损益	22,737	24,520	↑ 7.8%
收入合计⁽¹⁾	185,329	226,436	↑ 22.2%
赔款及保户利益 ⁽²⁾	(109,092)	(121,704)	↑ 11.6%
保险业务手续费及佣金支出	(13,179)	(15,595)	↑ 18.3%
业务及管理费	(28,495)	(39,616)	↑ 39.0%
净利润⁽¹⁾	16,286	21,433	↑ 31.6%
归属于母公司股东的净利润	14,519	16,085	↑ 10.8%
归属于母公司股东的综合收益	(2,787)	18,951	不适用

注: (1)以上摘要仅选取利润表的部分核心项目, 故不能通过计算以上科目直接得到收入合计、净利润指标

(2)包含退保金、保险合同赔付支出、摊回保险合同赔付支出、提取保险责任准备金净额、保单红利支出

保险业务平稳增长

(人民币百万元)

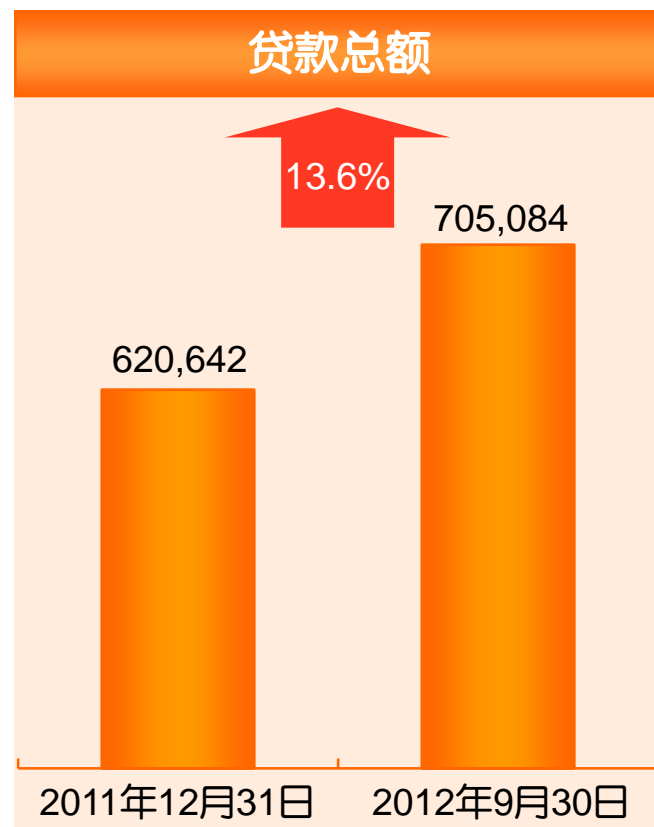
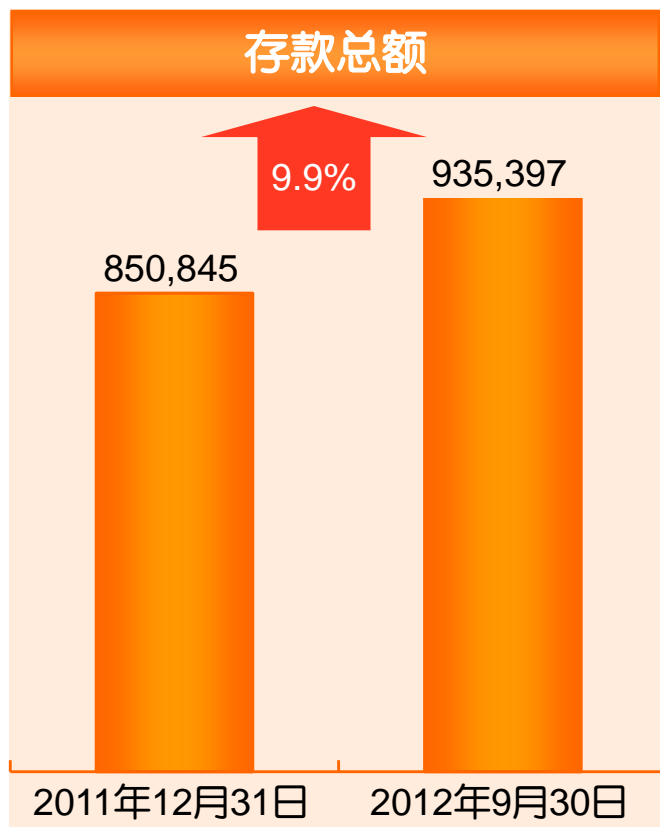


注：(1) 规模保费是指公司进行重大保险风险测试和保险混合合同分拆前的签单保费数据

(2) 寿险业务包括平安寿险、平安养老险和平安健康险经营的相关保险业务；产险业务包括平安产险和平安香港经营的相关保险业务

银行业务存款、贷款规模稳定增长

(人民币百万元)



中国平安 PINGAN

保险·银行·投资

谢谢

