

中国平安 PINGAN

保险·银行·投资

2014年第一季度业绩报告

2014年4月



有关前瞻性陈述之提示声明

除历史事实陈述外，本报告中包括了某些“前瞻性陈述”。所有本公司预计或期待未来可能或即将发生的(包括但不限于)预测、目标、估计及经营计划都属于前瞻性陈述。前瞻性陈述涉及一些通常或特别的已知和未知的风险与不明朗因素。某些陈述，例如包含「潜在」、「估计」、「预期」、「预计」、「目的」、「有意」、「计划」、「相信」、「将」、「可能」、「应该」等词语或惯用词的陈述，以及类似用语，均可视为前瞻性陈述。

读者务请注意这些因素，其大部分不受本公司控制，影响着公司的表现、发展趋势及实际业绩。受上述因素的影响，本公司未来的实际结果可能会与这些前瞻性陈述出现重大差异。这些因素包括但不限于：汇率变动、市场份额、同业竞争、环境风险、法律、财政和监管变化、国际经济和金融市场条件及其他非本公司可控制的风险和因素。任何人需审慎考虑上述及其他因素，并不可完全依赖本公司的“前瞻性陈述”。本公司声明，本公司没有义务因新信息、未来事件或其他原因而对本报告中的任何前瞻性陈述公开地进行更新或修改。本公司及其任何员工或联系人，并未就本公司的未来表现作出任何保证声明，及不为任何该等声明负上责任。

综述

2014年第一季度，国内经济增速放缓，结构调整与转型升级稳步推进，改革不断深化。中国平安积极落实“合理增长、优化结构、部署未来”的经营策略，在传统金融业务保持显著增长的基础上，积极布局非传统业务，综合实力持续、稳步增强。传统金融业务方面，保险业务稳定增长，业务品质保持优良；银行发挥综合金融优势，实现持续、稳健的增长，并结合互联网技术，打造“智能旗舰店”，引领网点新理念；综合金融深挖客户价值，推进客户迁徙，深化协同效应。非传统业务方面，我们积极研究并主动把握互联网金融带来的新机遇，陆金所、万里通、车市、支付等非传统业务在规模和用户数方面均有显著增长。

展望未来，中国经济运行情况相对平稳，有利于深化改革的顺利推进，但总体经济形势依然复杂，给金融业的经营带来一定的挑战。本公司将密切关注外部经济环境的变化，全面提升集团内各子公司的协同效应，持续探索现代科技与传统金融的深度融合，努力把平安建设成为“中国领先的个人综合金融服务提供商”。

经营概述

保险业务

- 寿险业务实现规模保费918.01亿元，同比增长22.7%。其中，个人寿险业务实现规模保费800.01亿元，同比增长17.8%
- 平安产险业务快速增长，实现保费收入347.18亿元，同比增长27.9%，业务品质保持良好
- 平安养老险企业年金业务持续保持健康增长，受托管理资产规模和管理费收入均处于同业前列

银行业务

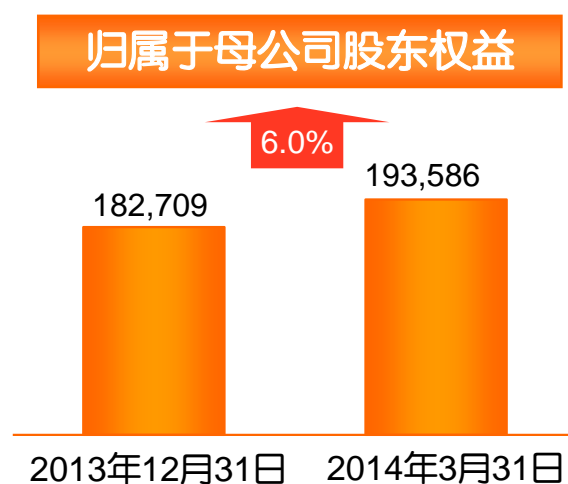
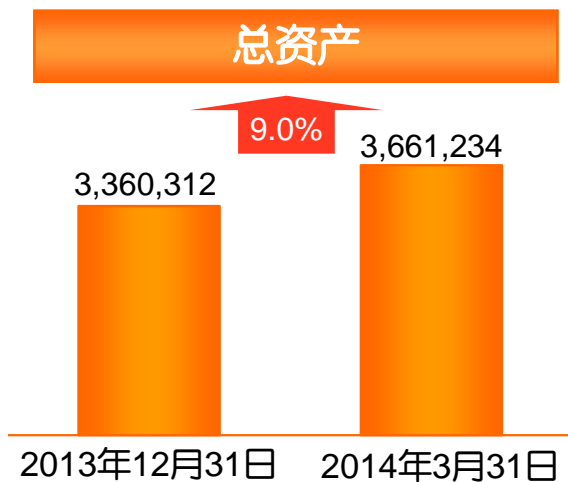
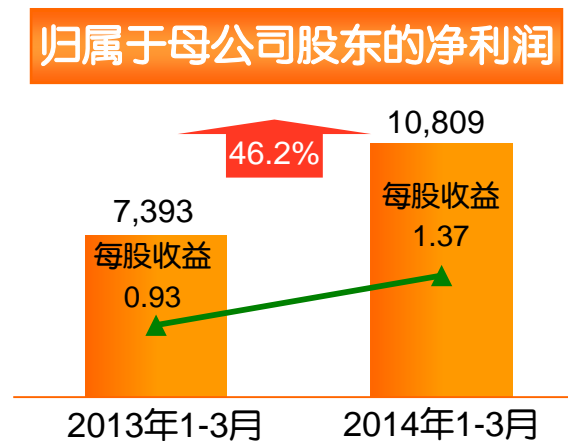
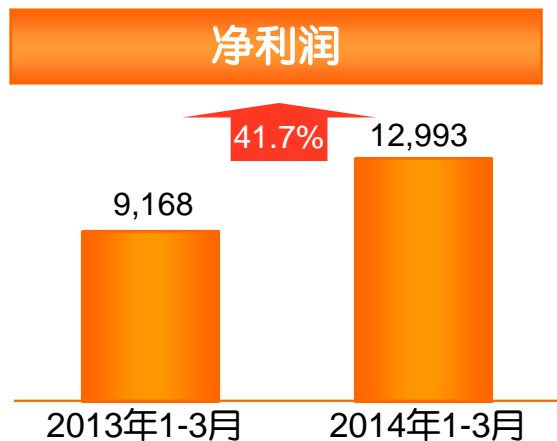
- 平安银行持续优化结构，加快业务创新，实现净利润50.54亿元，同比增长40.8%，为集团贡献利润29.23亿元，同比增长58.9%
- 总资产约2.10万亿元，较年初增长10.9%。存款总额1.38万亿元，较年初增长13.6%；贷款总额0.89万亿元，较年初增长5.1%；信用卡累计流通卡量达1,487万张
- 不良贷款率为0.91%，信贷资产质量保持稳定，风险可控

投资业务

- 平安信托私人财富管理业务稳步增长，活跃高净值客户数已超过2.4万，较年初增长10.9%
- 信托资产管理规模3,589.51亿元，较年初增长23.6%，其中以个人客户为主的集合信托产品的实收信托规模超2,200亿元，较年初增长26.4%，位居行业前列
- 平安证券完成7家信用债主承销发行；融资融券业务规模38.37亿元，较年初增长18.1%

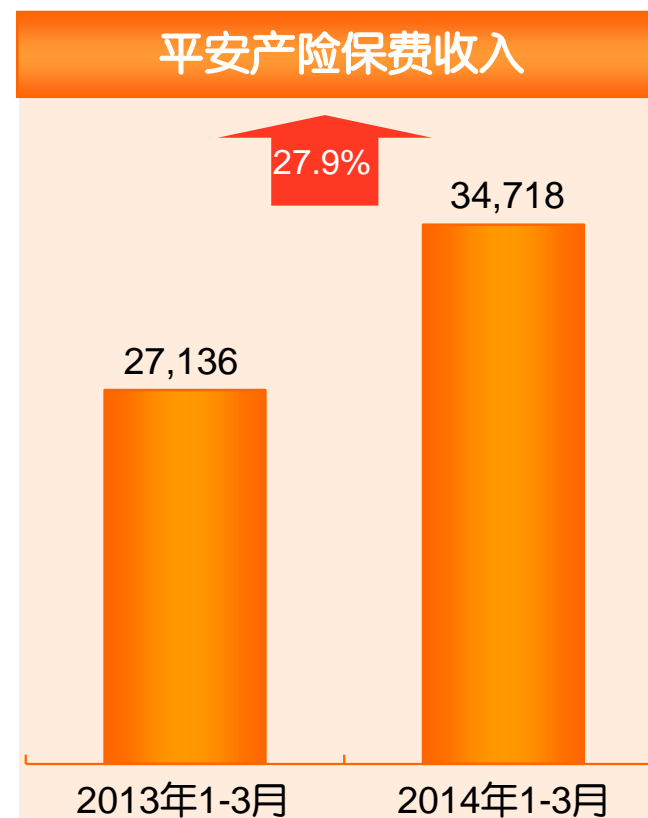
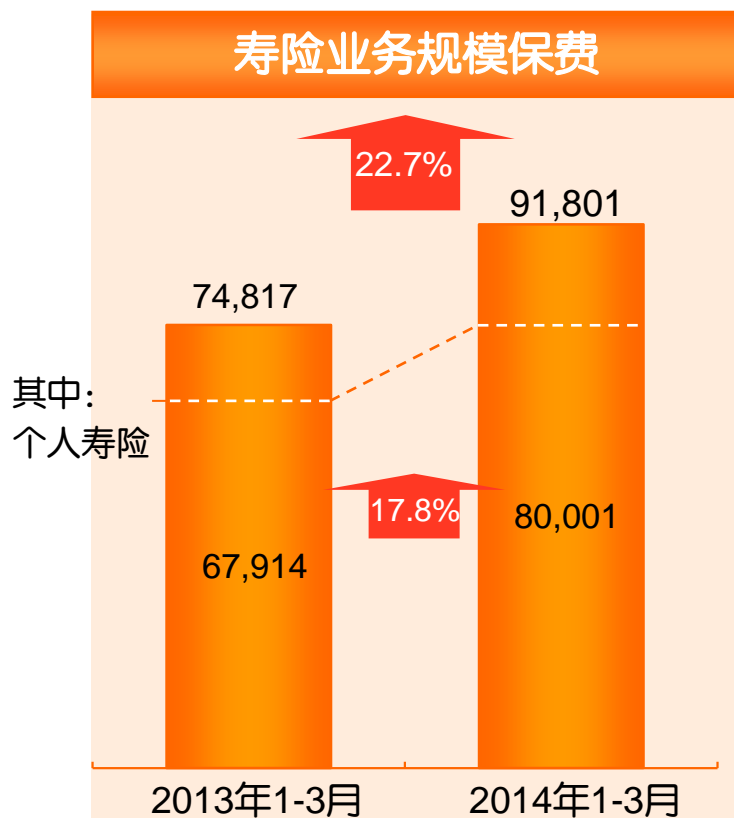
集团业绩稳健增长

(人民币百万元/人民币元)



保险业务快速发展

(人民币百万元)

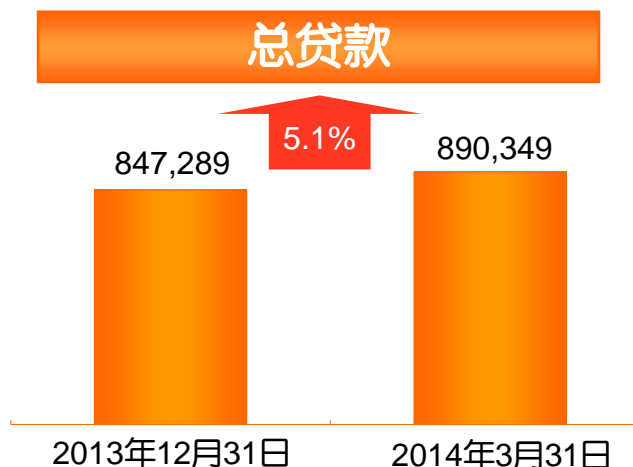
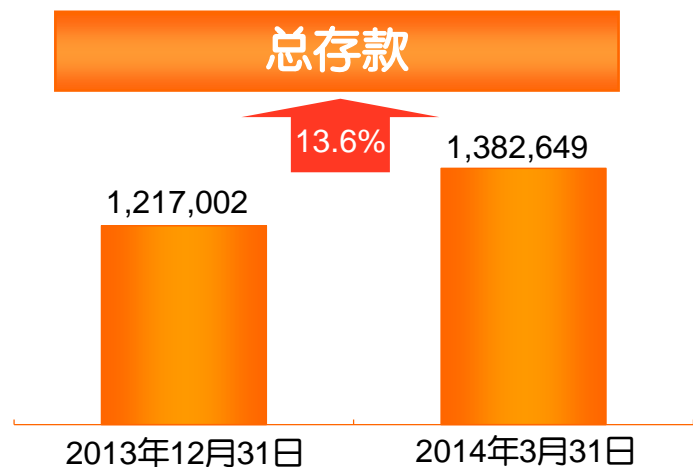
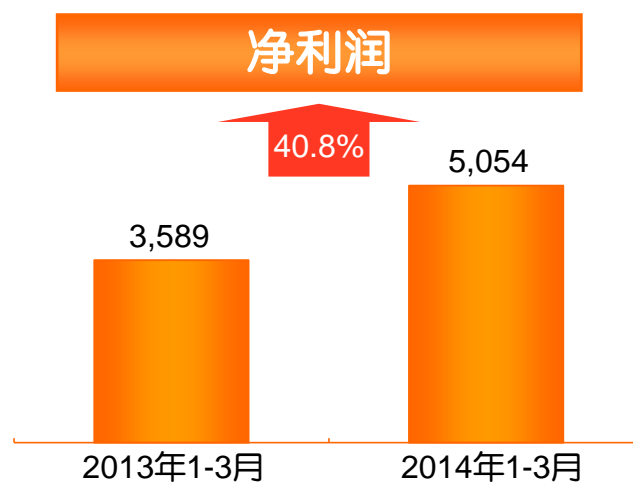
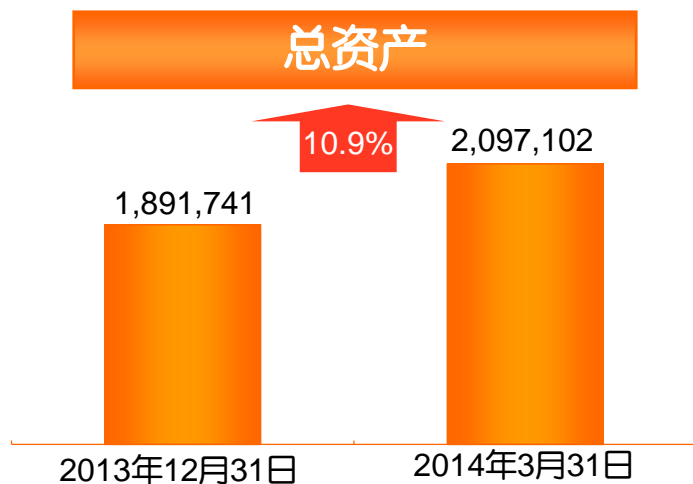


注：(1) 规模保费是指公司进行重大保险风险测试和保险混合合同分拆前的签单保费数据

(2) 寿险业务包括平安寿险、平安养老险和平安健康险经营的相关保险业务

银行业务规模稳步增长

(人民币百万元)



注: 以上数据按平安银行第一季度报告口径列示

利润简表

(人民币百万元)	2013年1-3月	2014年1-3月	变动率
保险业务收入	85,018	108,075	↑ 27.1%
银行业务利息净收入	9,514	11,949	↑ 25.6%
非保险业务手续费及佣金净收入	2,654	4,103	↑ 54.6%
投资收益及公允价值变动损益	11,622	15,141	↑ 30.3%
收入合计⁽¹⁾	103,136	131,154	↑ 27.2%
赔款及保户利益 ⁽²⁾	(62,570)	(74,386)	↑ 18.9%
保险业务手续费及佣金支出	(6,924)	(9,133)	↑ 31.9%
业务及管理费	(13,895)	(18,054)	↑ 29.9%
净利润⁽¹⁾	9,168	12,993	↑ 41.7%
归属于母公司股东的净利润	7,393	10,809	↑ 46.2%

注: (1)以上摘要仅选取利润表的部分核心项目, 故不能通过计算以上科目直接得到收入合计、净利润指标

(2)包含退保金、保险合同赔付支出、摊回保险合同赔付支出、提取保险责任准备金净额、保单红利支出

中国平安 PINGAN

保险·银行·投资

谢谢

