

中国平安 PINGAN

保险·银行·投资

2013年第三季度业绩报告

2013年10月



有关前瞻性陈述之提示声明

除历史事实陈述外，本报告中包括了某些“前瞻性陈述”。所有本公司预计或期待未来可能或即将发生的（包括但不限于）预测、目标、估计及经营计划都属于前瞻性陈述。前瞻性陈述涉及一些通常或特别的已知和未知的风险与不明朗因素。某些陈述，例如包含「潜在」、「估计」、「预期」、「预计」、「目的」、「有意」、「计划」、「相信」、「将」、「可能」、「应该」等词语或惯用词的陈述，以及类似用语，均可视为前瞻性陈述。

读者务请注意这些因素，其大部分不受本公司控制，影响着公司的表现、发展趋势及实际业绩。受上述因素的影响，本公司未来的实际结果可能会与这些前瞻性陈述出现重大差异。这些因素包括但不限于：汇率变动、市场份额、同业竞争、环境风险、法律、财政和监管变化、国际经济和金融市场条件及其他非本公司可控制的风险和因素。任何人需审慎考虑上述及其他因素，并不可完全依赖本公司的“前瞻性陈述”。本公司声明，本公司没有义务因新信息、未来事件或其他原因而对本报告中的任何前瞻性陈述公开地进行更新或修改。本公司及其任何员工或联系人，并未就本公司的未来表现作出任何保证声明，及不为任何该等声明负上责任。

综述

2013年第三季度，全球经济有所好转，但形势依然错综复杂。国内经济运行总体平稳，结构调整与转型升级稳步推进，改革不断深化，金融市场相对平稳。中国平安在坚持稳健经营、保持业务健康增长的同时，深入推进综合金融服务创新模式的探索。回顾前三季度的经营情况，公司各项业务发展良好，整体业绩稳健增长。

展望未来，本公司将密切关注外部环境和经济形势的变化，把握个人金融服务业增长机遇，继续推行“专业让生活更简单”的品牌理念，为客户提供更好的产品和服务，努力把平安建设成为中国最领先、客户体验最好的个人金融服务集团。

经营概述

保险业务

- 寿险业务前三季度实现规模保费1,738.17亿元，同比增长10.3%。其中，个人寿险业务实现规模保费1,557.77亿元，同比增长12.3%
- 产险前三季度业务稳健增长，实现保费收入835.42亿元，同比增长13.1%，业务品质保持良好，综合成本率维持在95.8%的水平
- 企业年金业务持续保持健康增长，资产规模和管理费收入位于市场前列

银行业务

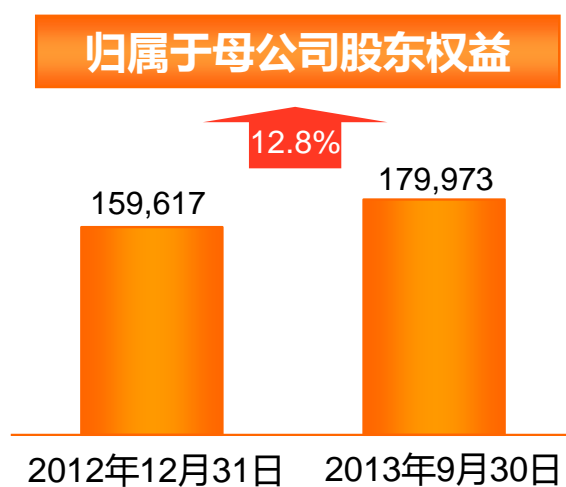
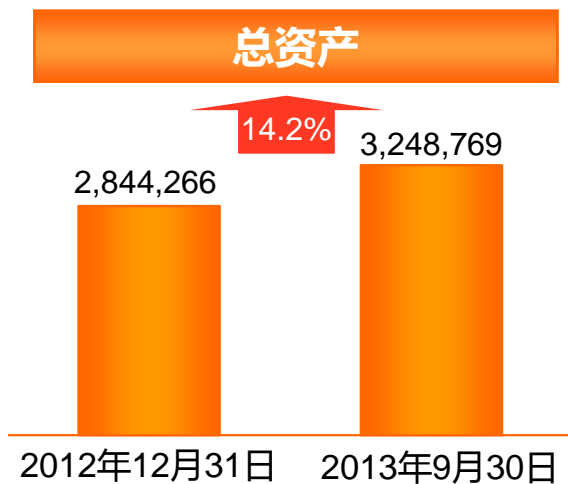
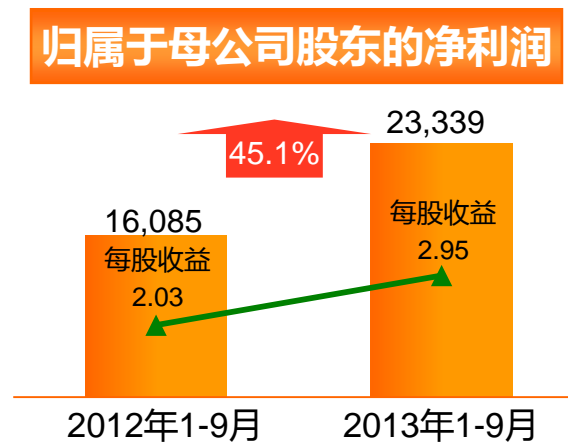
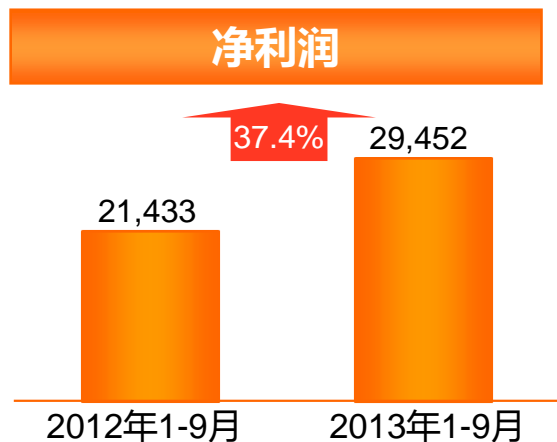
- 平安银行实现净利润116.96亿元，同比增长13.0%，为集团贡献利润60.20亿元，同比增长14.8%
- 总资产约1.86万亿元，较年初增长15.5%。存款总额1.25万亿元，贷款总额0.83万亿元
- 贸易融资授信余额3,373亿元；小微贷款余额突破800亿元；信用卡累计流通卡量达1,330万张；汽车消费贷款余额约431亿元

投资业务

- 平安信托私人财富管理业务稳步增长，信托高净值客户数已超过2万，较年初增长14%
- 信托资产管理规模近2,400亿元，其中以个人客户为主的集合信托产品的实收信托规模近1,400亿元，位居行业前列
- 前三季度，保险资金投资组合年化净投资收益率4.9%，年化总投资收益率5.0%

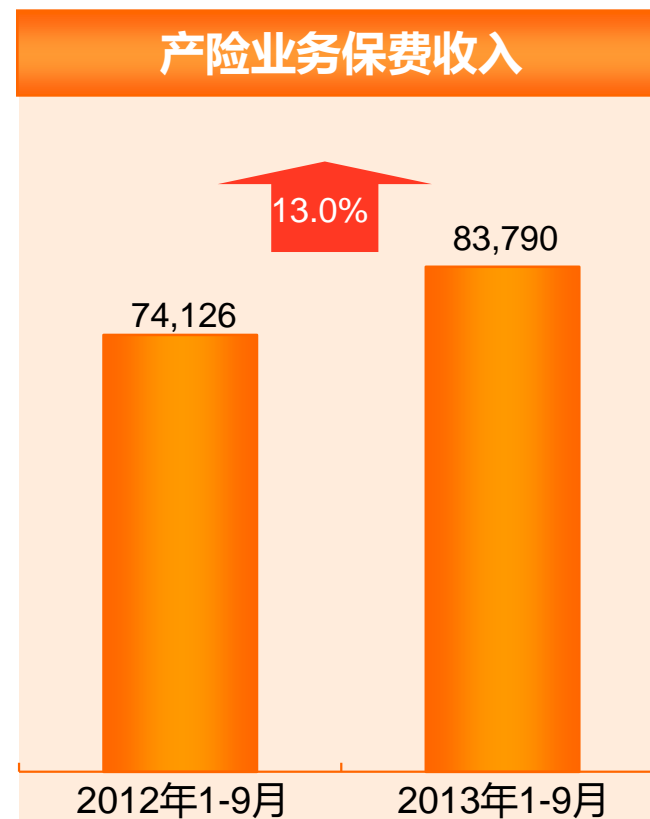
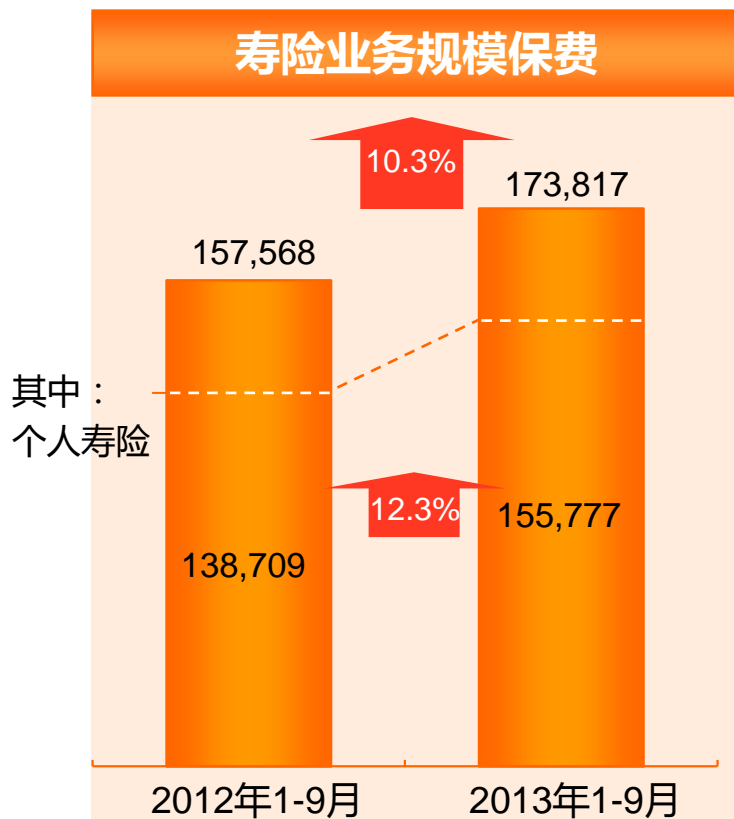
集团业绩稳健增长

(人民币百万元/人民币元)



保险业务平稳健康发展

(人民币百万元)

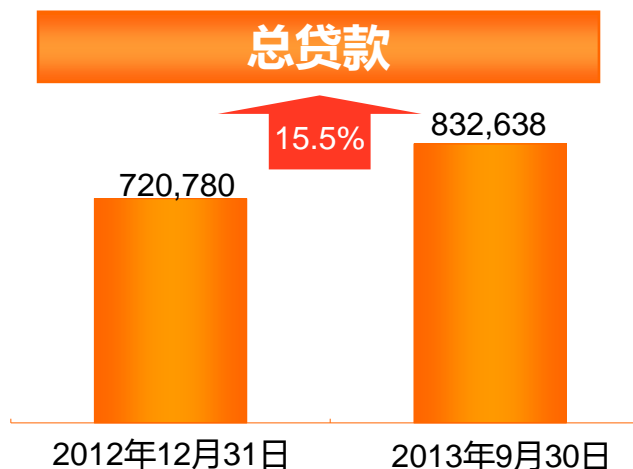
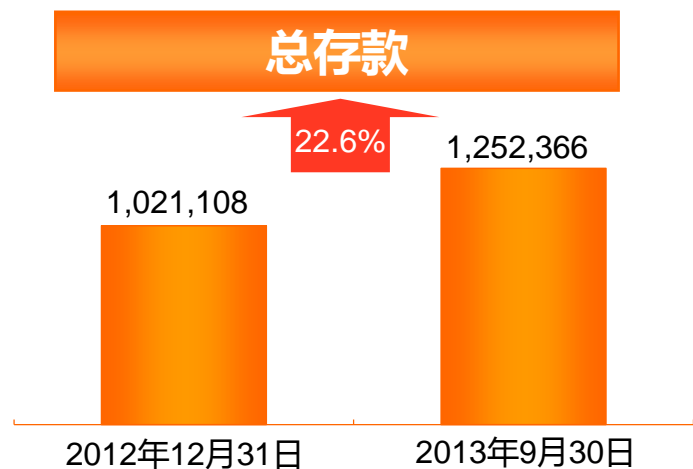
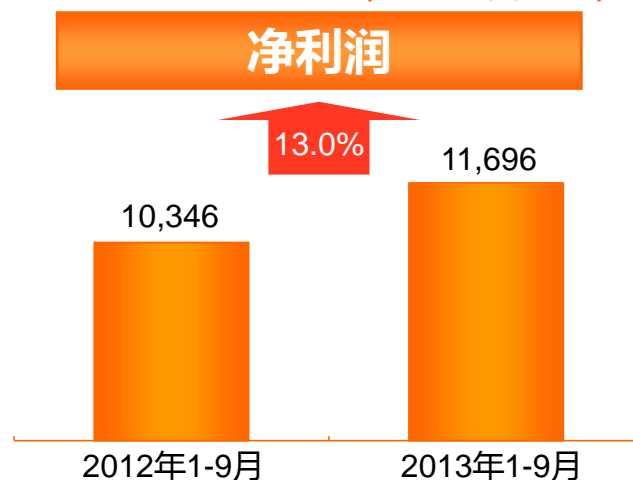
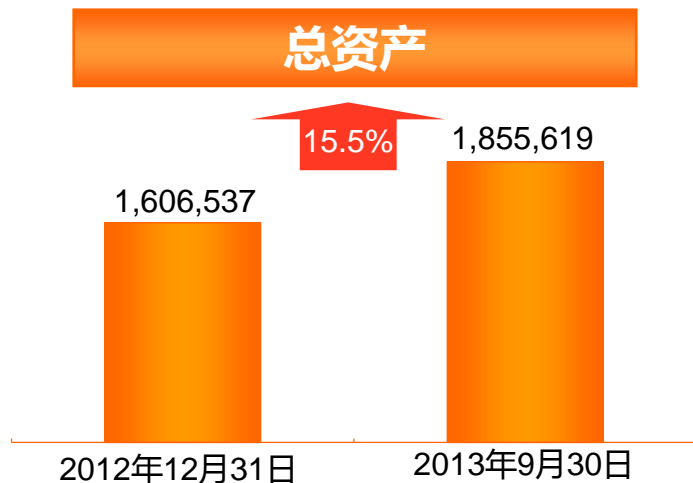


注: (1) 规模保费是指公司进行重大保险风险测试和保险混合合同分拆前的签单保费数据

(2) 寿险业务包括平安寿险、平安养老金和平安健康险经营的相关保险业务；产险业务包括平安产险和平安香港经营的相关保险业务

银行业务规模稳步增长

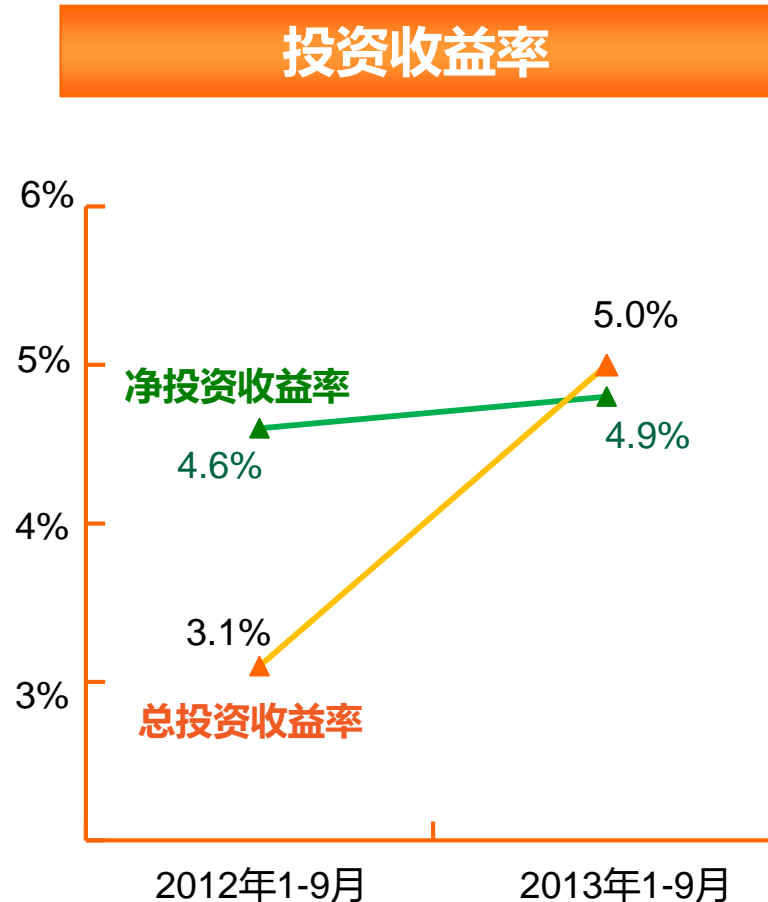
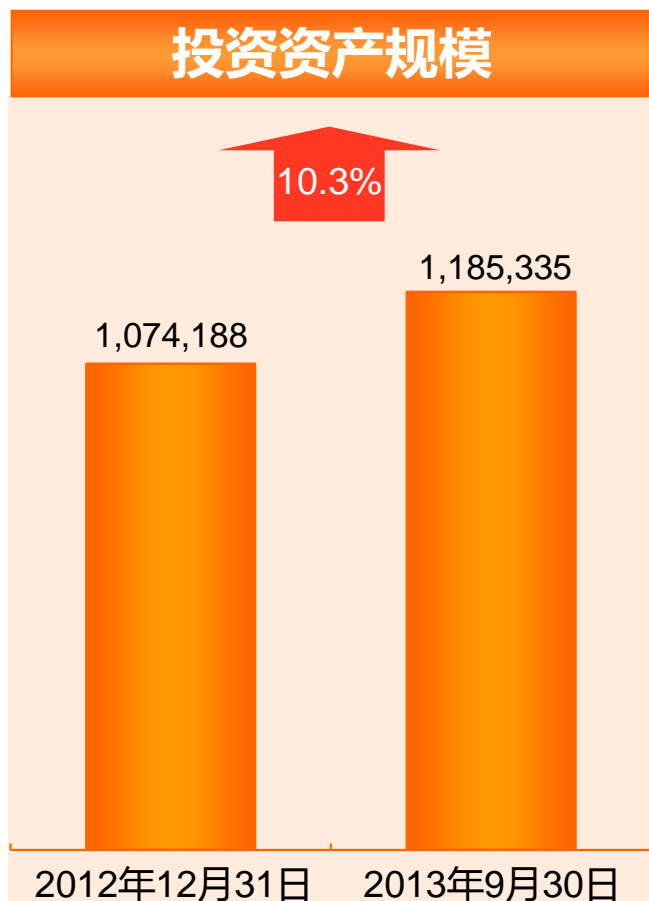
(人民币百万元)



注: 以上数据按平安银行三季度报告口径列示

保险资金投资规模及投资收益

(人民币百万元)



利润简表

(人民币百万元)

	2012年1-9月	2013年1-9月	变动率
保险业务收入	179,905	204,531	↑ 13.7%
银行业务利息净收入	25,662	30,389	↑ 18.4%
非保险业务手续费及佣金净收入	6,695	9,682	↑ 44.6%
投资收益及公允价值变动损益	24,520	42,230	↑ 72.2%
收入合计⁽¹⁾	226,436	274,483	↑ 21.2%
赔款及保户利益 ⁽²⁾	(121,704)	(144,408)	↑ 18.7%
保险业务手续费及佣金支出	(15,595)	(18,970)	↑ 21.6%
业务及管理费	(39,616)	(47,787)	↑ 20.6%
净利润⁽¹⁾	21,433	29,452	↑ 37.4%
归属于母公司股东的净利润	16,085	23,339	↑ 45.1%

注: (1)以上摘要仅选取利润表的部分核心项目,故不能通过计算以上科目直接得到收入合计、净利润指标

(2)包含退保金、保险合同赔付支出、摊回保险合同赔付支出、提取保险责任准备金净额、保单红利支出

中国平安 PINGAN

保险·银行·投资

谢谢

