



中国平安

专业·价值

PING AN OF CHINA

2005年中期报告

2005年8月22日

议程

主题	报告人	职务
概述	马明哲博士	董事长兼首席执行官
经营概要	张子欣博士	总经理兼首席财务执行官
业务回顾	梁家驹先生	平安人寿董事长兼首席执行官
投资概要	杨文斌先生	首席投资执行官
问答环节		

2005年上半年经营概要



2005年上半年平安继续沿着实现战略目标、巩固良好业绩的方向发展：

- ∅ 个人寿险业务快速增长
- ∅ 财产险业务全线快速增长
- ∅ 健康险公司和资产管理公司开业，平安向构建综合金融服务平台、实现新业务增长迈进了重要一步
- ∅ 进一步利用集团广泛的客户基础，开展交叉销售
- ∅ 后援集中项目继续推进，有利于进一步改善内控机制和运营效率

2005年上半年利润强劲增长



§ 集团合并净利润

合计：人民币**22.50**亿元

+47.3%

§ 寿险业务净利润

寿险：人民币**18.68**亿元

+35.2%

§ 产险业务净利润

产险：人民币**1.42**亿元

+215.6%

利润表摘要



(单位: 人民币百万元)	2005上半年	2004上半年	同比增长
毛承保保费及保单费收入(1)	30,549	32,281	-5.4%
总投资收益	4,500	2,663	69.0%
收入合计	<u>32,603</u>	<u>32,825</u>	<u>-0.7%</u>
保险业务支出(2)	23,628	25,406	-7.0%
营业、管理及其他费用	3,261	2,913	11.9%
营业利润	<u>2,673</u>	<u>1,842</u>	<u>45.1%</u>
净利润	<u>2,250</u>	<u>1,527</u>	<u>47.3%</u>

(1) 不包括万能寿险保费存款和投资连结险保费存款, 万能寿险在2004上半年还没有销售

(2) 包括赔款及保户利益, 寿险责任准备金增加额, 递延保单获得成本变动额

2005年上半年财务表现突出

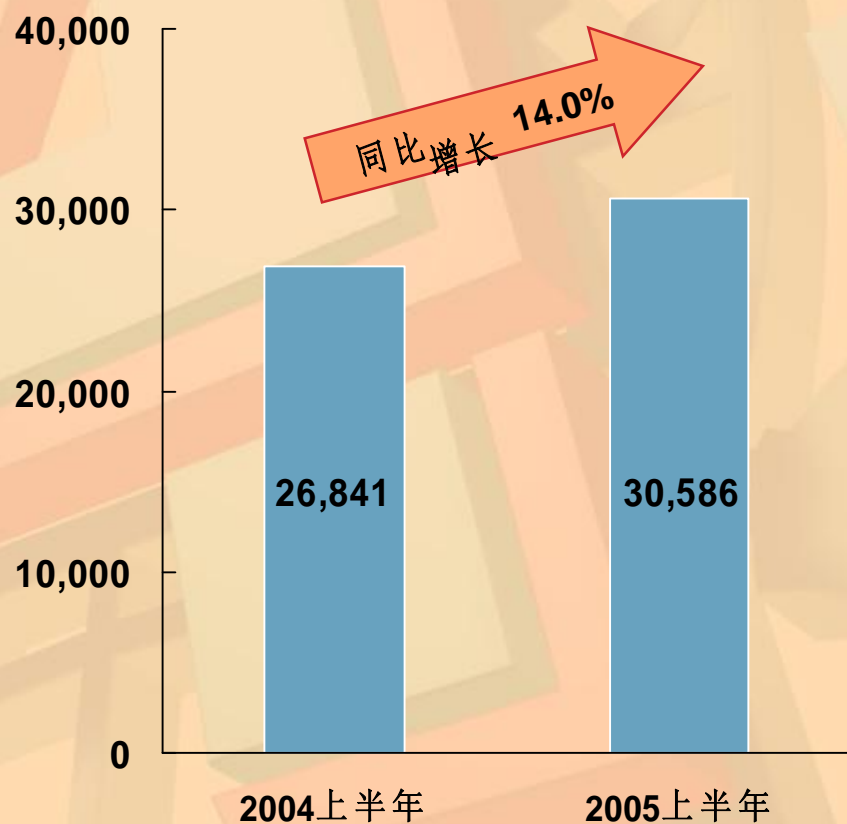
上半年净利润的强劲增长有赖于下列因素：

- ∅ 寿险产品结构和销售产能的改善，尤其是个人寿险首年保费恢复增长
- ∅ 产险业务快速增长，承保利润增加
- ∅ 投资收益率保持稳定，投资组合优化
- ∅ 有效的成本控制和严格的核保

权益总额和每股收益

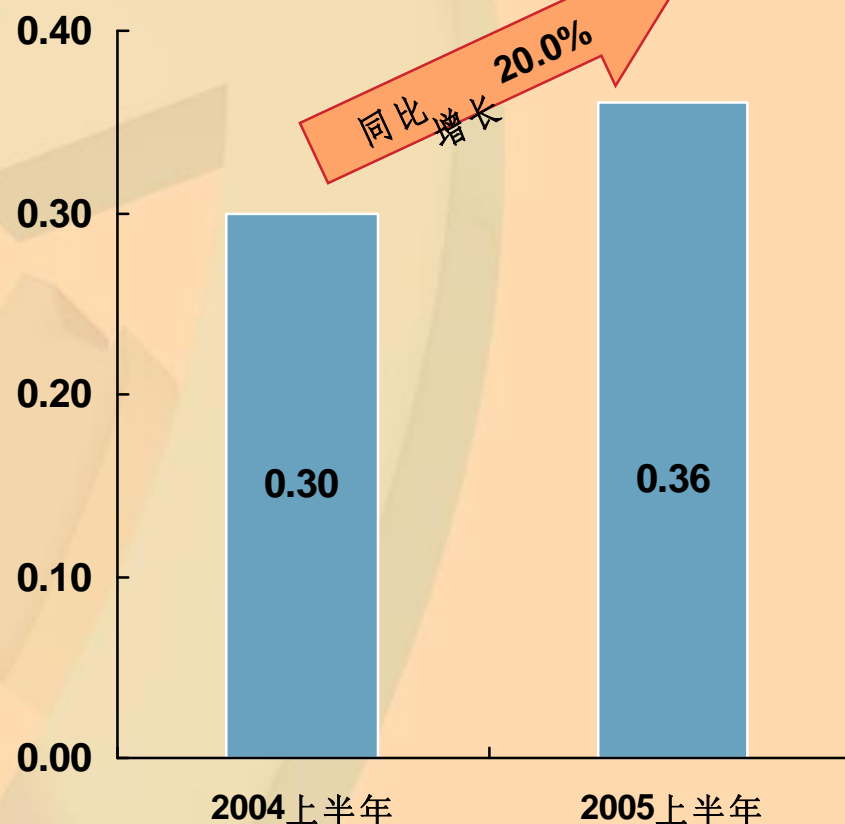
权益总额

(单位: 人民币百万元)



每股收益

(单位: 人民币元)



2005上半年分部业绩报告



	寿险	产险	集团合计
(单位: 人民币百万元)			
毛承保保费及保单费收入	24,259	6,290	30,549
总投资收益	3,966	174	4,500
收入合计	<u>27,777</u>	<u>4,299</u>	<u>32,603</u>
保险业务支出(1)	21,185	2,443	23,628
营业、管理及其他费用	1,911	1,099	3,261
营业利润	2,079	318	2,673
净利润	1,868	142	2,250
净利润增长	<u>35.2%</u>	<u>215.6%</u>	<u>47.3%</u>

(1) 包括赔款及保户利益, 寿险责任准备金增加额, 递延保单获得成本变动额

营业及管理费用


控制成本提高效率

营业及管理费用


(单位: 人民币百万元)

■ 营业、管理及其他费用 ■ 毛承保保费、保单费收入及保费存款

寿险费用率
(1)



产险费用率
(2)



(1) 寿险费用率=营业、管理及其他费用/(毛承保保费+保单费收入+保费存款)。

(2) 产险费用率=净费用/净已赚保费, 其中净费用=营业及管理费用+佣金支出+计提保险保障基金+递延保单获得成本变动额-分保佣金收入

汇率风险

汇率风险为假设所有以外币计价的货币性资产及货币性负债的价值兑换相对于人民币时，同时一致贬值**5%**：

(单位：人民币百万元)

2005年6月30日

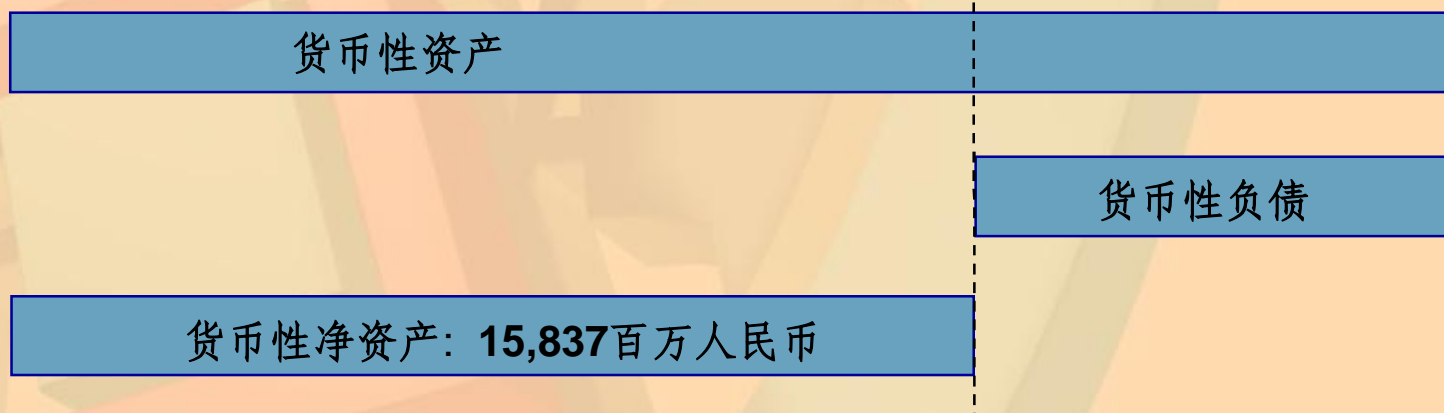
2004年6月30日

汇率波动**5%**带来的风险净额

792

918

外币计价的货币性净资产状况：





业务回顾

人寿保险毛承保保费、保单费收入及保费存款



(单位：人民币百万元)

	2005上半年		2004上半年		同比增长
个人寿险	23,441	78.8%	20,148	69.3%	16.3%
银行保险	2,192	7.4%	3,055	10.5%	-28.2%
团体保险	4,114	13.8%	5,861	20.2%	-29.8%
寿险合计	29,747	100%	29,064	100%	2.3%

2005年上半年个人寿险业务（含毛承保保费、保单费收入及保费存款）同比增长16.3%，并且个人寿险业务占比由去年的69.3%上升至78.8%。

团体业务中，短期意外健康险同比增长44.9%由去年的7.52亿元增至10.9亿元。

个人寿险毛承保保费、保单费收入及保费存款



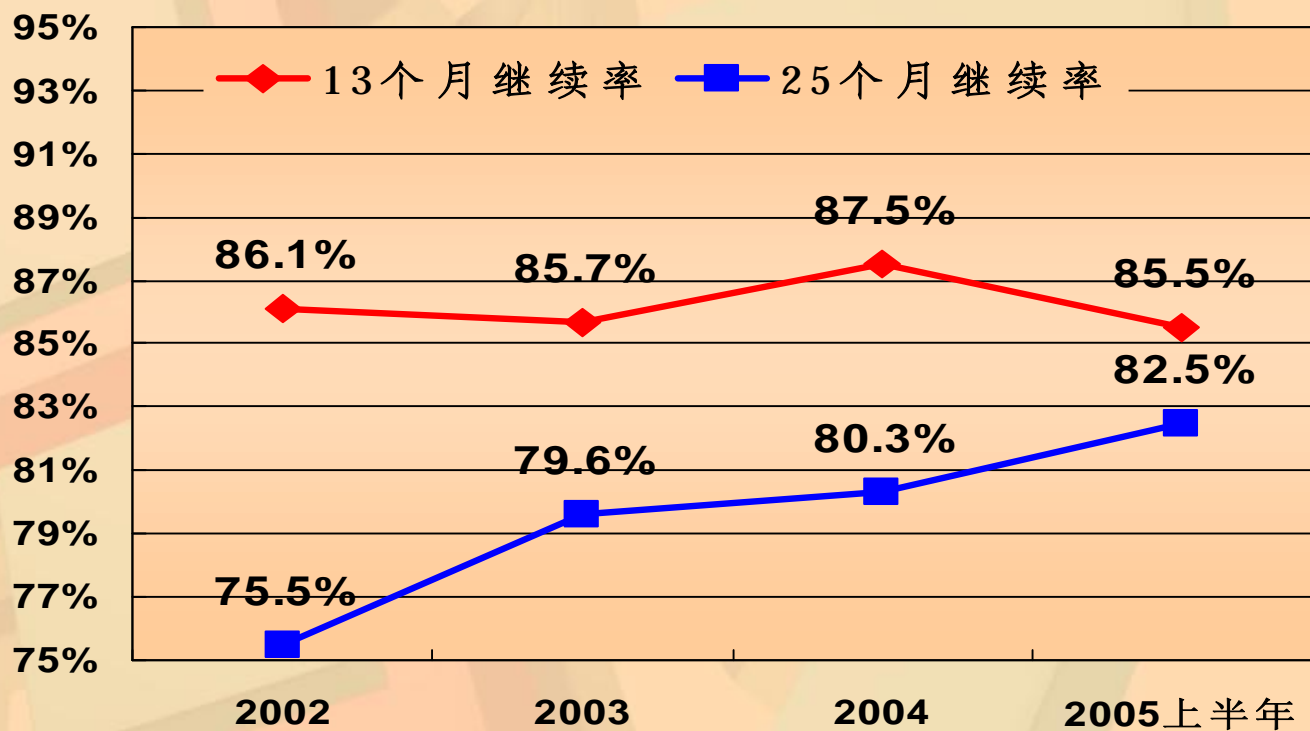
(单位: 人民币百万元)

	2005上半年	2004上半年	同比增长
<u>个人寿险</u>			
首年保费及保单费收入	4,085	3,916	4.3%
首年保费存款	2,094	0	
首年保费、保单费收入及保费存款合计	6,179	3,916	57.8%
续期保费及保单费收入	15,536	14,679	5.8%
续期保费存款	1,726	1,553	11.1%
续期保费、保单费收入及保费存款合计	17,262	16,232	6.3%
<u>保费、保单费收入及保费存款合计</u>	<u>23,441</u>	<u>20,148</u>	<u>16.3%</u>

首年保费收入持续快速增长

个人寿险保单继续率保持高水平

保单继续率



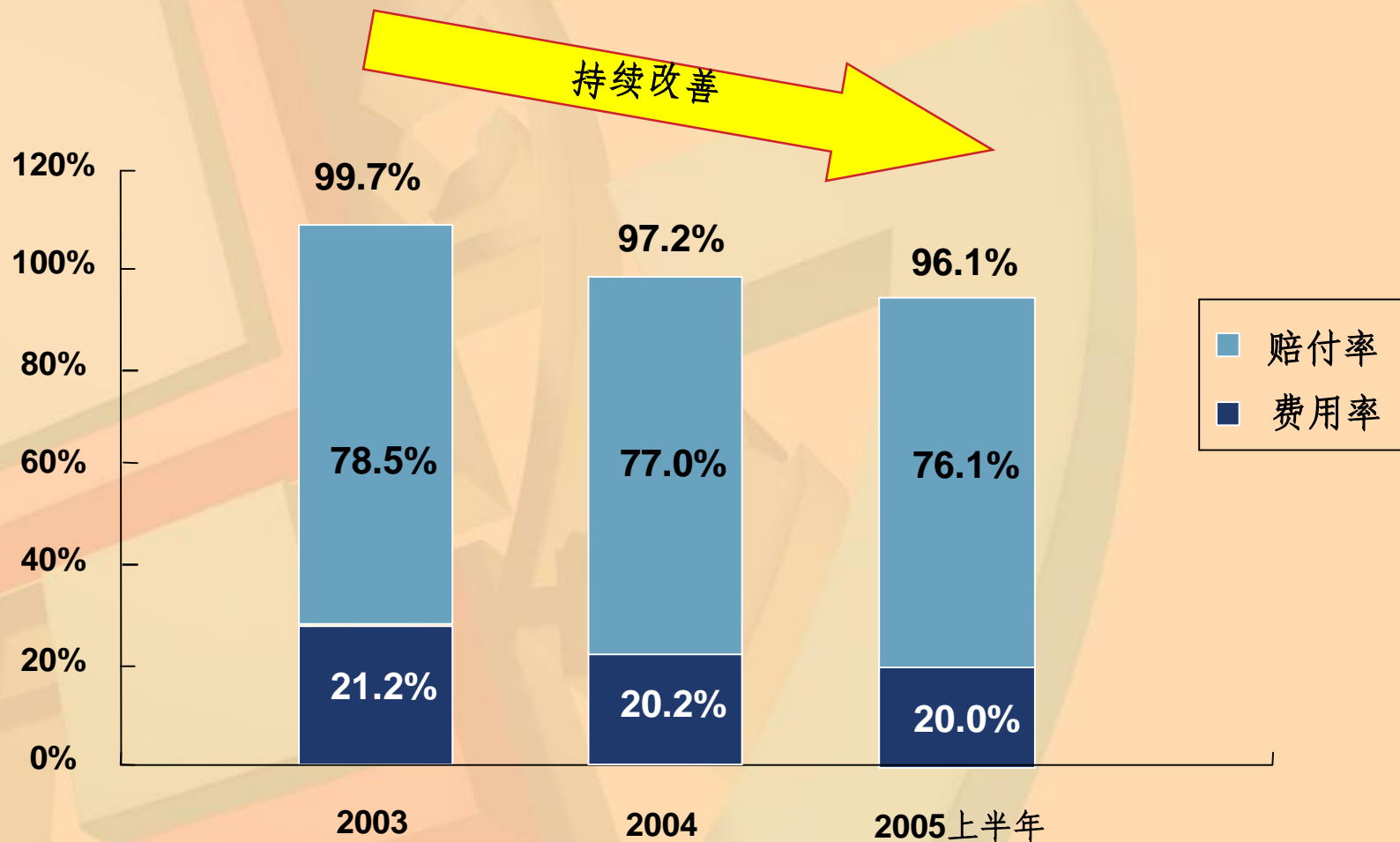
财产险保费收入

财产保险业务

(单位: 人民币百万元)

	2005上半年		2004上半年		同比增长
机动车辆保险	3,720	59.1%	3,007	58.6%	23.7%
非机动车辆保险	2,321	36.9%	1,958	38.1%	18.5%
意外与健康险	249	4.0%	171	3.3%	45.6%
财产保险合计	6,290	100%	5,136	100%	22.5%

产险业务综合成本率进一步改善





中国平安

专业·价值

PING AN OF CHINA

投资概要

投资收益及投资收益率

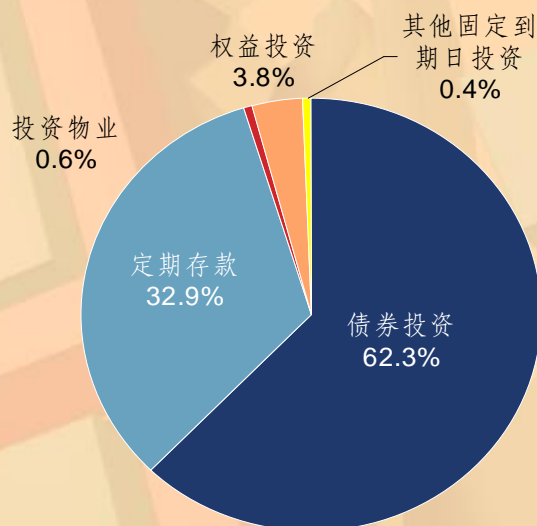
(单位: 人民币百万元)

	2005上半年	2004上半年	增长幅度
总投资收益	4,500	2,663	69.0%
总投资收益率	4.1%	3.6%	约增加50bp
净投资收益	4,481	3,432	30.6%
净投资收益率	4.1%	4.1%	基本持平

投资资产构成

2005/6/30

100% = 人民币 219,666 百万元



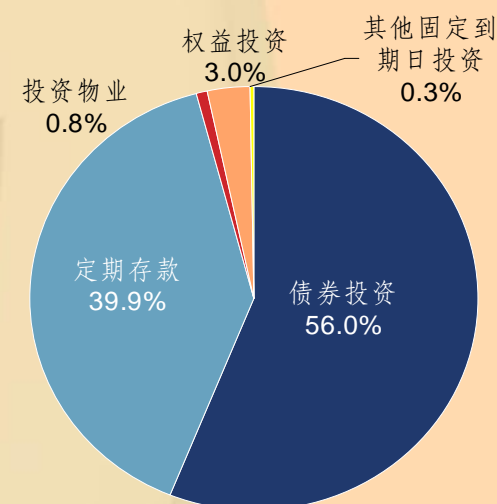
投资资产构成

国债投资占总债券投资的比例

61.8%

2004/12/31

100% = 人民币 201,377 百万元



62.4%

§ 债券投资包括主债券内含衍生产品的账面值。

§ 权益投资包括证券投资基金、权益证券及于联营公司的投资

- ∅ 投资资产结构进一步优化
- ∅ 净投资收益增长30.6%，净投资收益率保持在4.1%
- ∅ 总投资收益增长69.0%，受债券投资估值回升及权益资产投资亏损减少的影响，总投资收益率增加到4.1%
- ∅ 与10年期国债市场平均收益率4.2%相比，公司上半年新增债券投资的平均收益率高达4.5%



问答环节