

## 非农疲弱，流感蔓延【评级：空持】

### 内容摘要

外围方面，上周五的美国非农数据令人失望，原因或是受到了此前于3月1日开始的财政自动减支措施的影响，不过疲弱的非农就业数据打击了美联储或将提前结束量化宽松政策的观点。总体对全球经济呈负面影响，对全球货币流动性呈正面影响。国内方面，禽流感疫情蔓延，利空航空、餐饮、养殖、旅游、酒店等板块，在上周五休市期间，港股已率先反应疫情利空，恒指因此大跌2.7%。

综合来看，A股今日开市将反应禽流感疫情利空，或造就再度杀跌，而疫情未来变数不少，外围经济的疲弱也渐将传递至国内。操作上，建议空单仍可继续持有，目标看至上证2140、if2400一线。

**期现阿尔法套利：**目前分段上两大指数波段位于下跌波段，本周期现套利以防御型板块为主。

✉: dept\_paqhyjs@pingan.com.cn

研究所 股指研究小组

✉: dept\_paqhtzzxb@pingan.com.cn

投资咨询部 整理/分发

✍: 李斌

☎: 86-755-82563929

✉: libin719@pingan.com.cn

☞: 期货从业资格:F0271067

### 相关报告

1、细则落地，难改趋势【评级：空持】

——股指周报70期

2013.04.01

2、宜远观，不宜近取【评级：中性】

——股指周报69期

2013.03.25

3、两会闭幕，联储登场【评级：空减】

——股指周报68期

2013.03.18

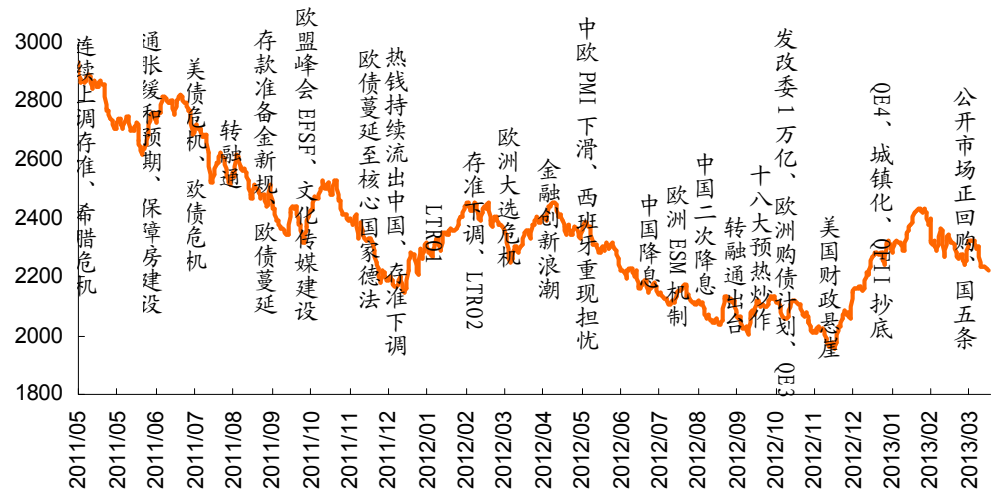
## 一、波段投资策略

### 1、非农数据意外疲弱，禽流感将令市场承压

外围方面，上周五的美国非农数据令人失望，3月非农就业人数增长8.8万人，创下2012年6月以来的最低增速，预期增长20.0万人；3月份失业率继续下滑，降至7.6%，为2008年12月来的最低水平，预期为7.7%。非农止步不前的原因或是受到了此前于3月1日开始的财政自动减支措施的影响，不过疲弱的非农就业数据打击了美联储或将提前结束量化宽松政策的观点。总体对全球经济呈负面影响，对全球货币流动性呈正面影响。

国内方面，禽流感疫情蔓延，利空航空、餐饮、养殖、旅游、酒店等板块，在上周五休市期间，港股已率先反应疫情利空，恒指因此大跌2.7%。

图1-1: 上证指数动力-形态全景图



资料来源: 平安期货研究所

综合来看，A股今日开市将反应禽流感疫情利空，或造就再度杀跌，而疫情未来变数不少，外围经济的疲弱也渐将传递至国内。操作上，建议空单仍可继续持有，目标看至上证2140、if2400一线。

行情预判：日内交易（基于30分钟图表）：震荡下行—逢高沽空。

短线波段交易（基于日线图表）：震荡下行—逢高沽空。

中长线波段交易（基于周线图表）：震荡下行—逢高沽空。

短线买卖评级：**空持。**

（评级共9档：多开、多持、多减、多平、中性、空开、空持、空减、空平）

图1-2: 上证周K线图: 中轨支撑破位后形成压制



资料来源: 飞狐、平安期货研究所

## 2、自动波段划分

我们对上证指数、深证综指进行波段解构，力图将由特定动因推动下产生的周期性交易群体行为特征进行揭示。该波段解构方法通过规范化高低点的定义，由程序自动画线生成（与波浪理论的人为划分不同），由于计算机对高低点的确认需要时间，因此该分段有滞后效应。但我们会根据当下的宏观面、基本面、技术面等综合考量，划分出本周最可能的波段走势。

为使得研究的结果更有现实意义，我们界定政策转向的时间点为 2010 年 10 月，采用日线级别点位重新划分紧缩政策实施以来的市场形态与时间区间。（更详细解释请参考《考虑市场情绪后的高 Alpha 股票选取——股指周报附件》）

图1-3: 上证指数日线行情级别分段: 下跌趋势延续



资料来源: 平安期货研究所

表 1-1: 日线行情级别的区间分段【上证指数】

时段	时长（交易日）	波段方向
----	---------	------

2010. 09. 02-2010. 11. 11	30天	上涨
2010. 11. 11-2010. 11. 30	13天	下跌
2010. 11. 30-2010. 12. 15	11天	上涨
2010. 12. 15-2011. 01. 25	28天	下跌
2011. 01. 25-2011. 03. 09	25天	上涨
2011. 03. 09-2011. 03. 15	4天	下跌
2011. 03. 15-2011. 04. 18	22天	上涨
2011. 04. 18-2011. 06. 20	8天	下跌
2011. 06. 20-2011. 07. 18	20天	上涨
2011. 07. 18-2011. 08. 09	16天	下跌
2011. 08. 09-2011. 08. 16	5天	上涨
2011. 08. 16-2011. 08. 22	4天	下跌
2011. 08. 22-2011. 08. 26	4天	上涨
2011. 08. 26-2011. 10. 24	35天	下跌
2011. 10. 24-2011. 11. 04	9天	上涨
2011. 11. 04-2012. 01. 06	43天	下跌
2012. 01. 06-2012. 02. 27	31天	上涨
2012. 02. 27-2012. 03. 29	23天	下跌
2012. 03. 29-2012. 05. 04	20天	上涨
2012. 05. 04-2012. 06. 08	24天	下跌
2012. 06. 08-2012. 06. 18	6天	上涨
2012. 06. 18-2012. 07. 31	29天	下跌
2012. 07. 31-2012. 08. 10	8天	上涨
2012. 08. 10-2012. 09. 05	18天	下跌
2012. 09. 05-2012. 09. 07	3天	上涨
2012. 09. 07-2012. 09. 26	13天	下跌
2012. 09. 26-2012. 10. 22	13天	上涨
2012. 10. 22-2012. 10. 29	5天	下跌
2012. 10. 22-2012. 11. 05	5天	上涨
2012. 11. 05-2012. 12. 04	21天	下跌
2012. 12. 04-2013. 02. 18	45天	上涨
2013. 02. 18-至今	——	下跌

资料来源:WIND、平安期货研究所

图1-4:深圳成指日线行情级别分段:即将考验9月密集成交区支撑



资料来源:平安期货研究所

表 1-2:日线行情级别的区间分段【深圳成指】

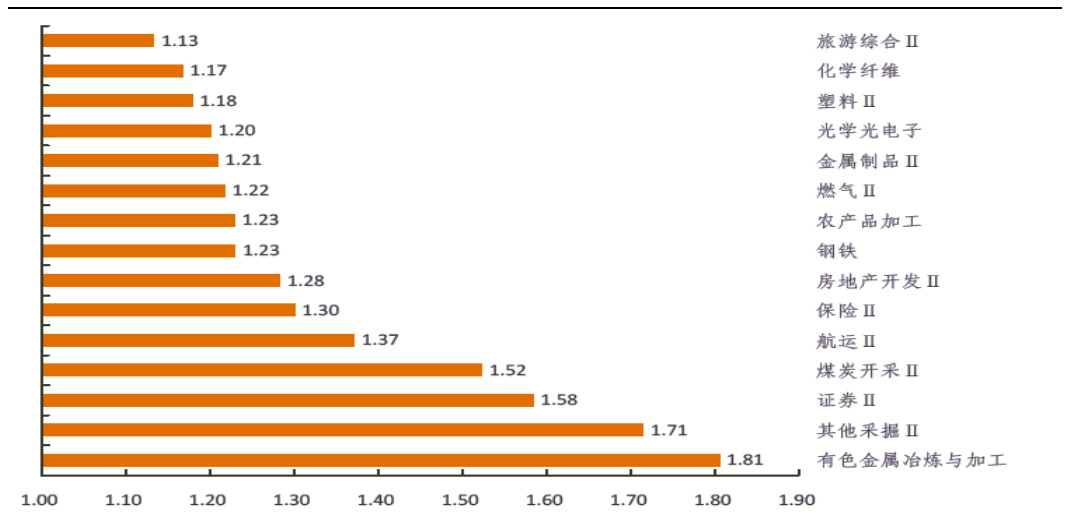
时段	时长(交易日)	波段方向
2010.08.27-2010.11.11	46天	上涨
2010.11.11-2010.11.17	4天	下跌
2010.11.17-2010.12.15	20天	上涨
2010.12.15-2010-12.29	10天	下跌
2010-12.29-2011-01.06	5天	上涨
2011-01.06-2011.01.25	13天	下跌
2011.01.25-2011.03.09	25天	上涨
2011.03.09-2011.03.15	4天	下跌
2011.03.15-2011.03.28	9天	上涨
2011.03.28-2011.04.01	4天	下跌
2011.04.01-2011.04.08	4天	上涨
2011.04.08-2011.06.20	48天	下跌
2011.06.20-2011.07.07	13天	上涨
2011.07.07-2011.10.24	71天	下跌
2011.10.24-2011.11.04	9天	上涨
2011.11.04-2012.01.06	43天	下跌
2012.01.06-2012.03.14	42天	上涨
2012.03.14-2012.03.29	11天	下跌
2012.03.29-2012.05.07	21天	上涨
2012.05.07-2012.06.08	24天	下跌
2012.06.08-2012.06.18	6天	上涨
2012.06.18-2012.06.26	5天	下跌
2012.06.26-2012.07.13	12天	上涨
2012.07.13-2012.08.03	14天	下跌
2012.08.03-2012.08.09	5天	上涨
2012.08.09-2012.08.30	15天	下跌

2012. 08. 30—2012. 09. 12	9天	上涨
2012. 09. 12—2012. 09. 24	8天	下跌
2012. 09. 24—2012. 10. 19	14天	上涨
2012. 10. 19—2012. 10. 29	6天	下跌
2012. 10. 29—2012. 11. 05	5天	上涨
2012. 11. 05—2012. 12. 04	21天	下跌
2012. 12. 04—2013. 02. 08	44天	上涨
2013. 02. 08—至今	——	下跌

资料来源:WIND、平安期货研究所

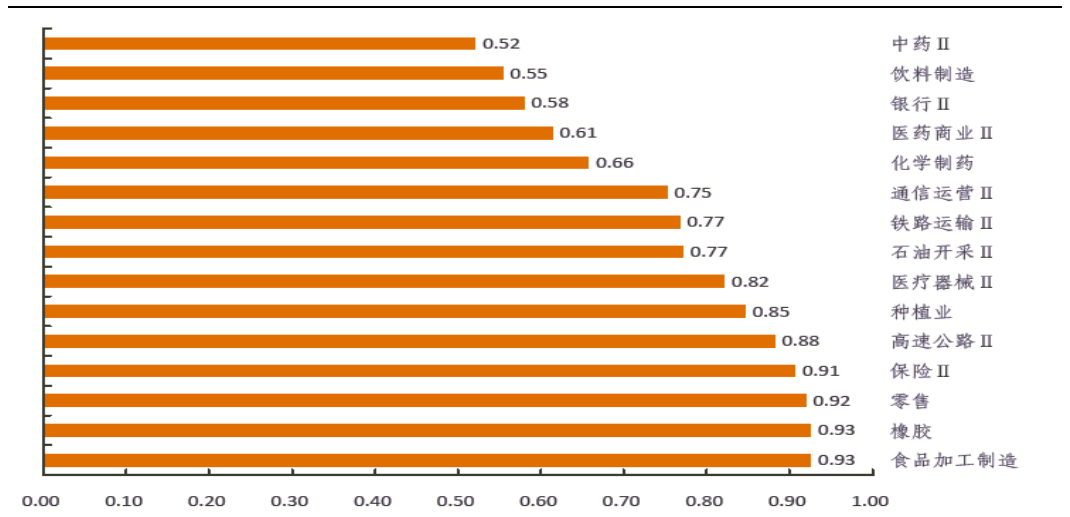
综合第一节的研判,以及本节的波段划分,我们认为,目前分段上两大指数波段位于下跌波段,本周期现套利以防御型板块为主。(李斌)

图1-5:申万二级行业进攻型板块品种(数值越大,进攻性越强)



资料来源:平安期货研究所

图1-6:申万二级行业防御型板块品种(数值越小,防御性越强)



资料来源:平安期货研究所

#### 风险提示:

期货市场是一个风险无时不在的市场。您在进行交易时存在赢利的可能,也存在亏损的风险。请您务必对此有清醒的认识,认真考虑是否进行证券,期货交易。市场有风险,投资需谨慎。

#### 免责条款:

此报告旨在发给平安期货有限公司(以下简称“平安期货”)的特定客户及其他专业人士。未经平安期货事先书面明文批准,不得更改或以任何方式传送、复印或派发此报告的材料、内容及其复印本予任何其它人。

平安期货可发出其它与本报告所载资料不一致及有不同结论的报告。本报告及该等报告反映编写分析员的不同设想、见解及分析方法。报告所载资料、意见及推测仅反映分析员于发出此报告日期当日的判断,可随时更改。此报告所指的期货、期权和证券价格、价值及收入可跌可升。为免生疑问,此报告所载观点并不代表平安期货有限公司的立场。

平安期货有限公司版权所有。保留一切权利。

**中国平安 PINGAN**

**平安期货有限公司**

地址:深圳市福田区中心区福华三路88号时代财富大厦26楼

客服: 400 8888 933

电话: 0755-8378 8578

传真: 0755-8378 5241

邮编: 518031

网址: <http://futures.pingan.com>