

2013年02月19日 星期二

每日视点·股指

冤釋 V 羨駿 + 謔繼 于 u 必 +

✉: dept_paqhyjs@pingan.com.cn

研究所 股指研究小组

✉: dept_paqhtzzxb@pingan.com.cn

投资咨询部 整理/分发

一、【要闻聚焦】

全球热点新闻	2月19日亚市早盘，美元指数窄幅整理，现交投于80.60一线。隔夜北美市场休市，汇市整体交投清淡，除美元兑加元大幅走高外其余主要货币对均窄幅波动。欧系货币方面，欧元和英镑再度走势分化，欧元低位有所企稳，英镑则继续下行。	
国内报纸头条	上证报	三类机构开展公募基金业务6月开闸 地下水污染遭严查 水处理行业迎良机
	中证报	券商险资私募开展公募基金门槛降低 1月数据传递积极信号 中国经济回暖预期增强 吴敬琏：转变经济增长方式关键在突破体制性障碍 2015年初逐步形成物联网产业体系
	证券时报	蛇年开局逊预期 调整后或再创新高 反弹行情能否持续关键看金融股 短期扰动无碍机构看涨 银行大戏暂歇 私募转战券商股 地下水污染事件搅热环保股 贵州茅台昨放量大跌 津膜科技获机构买入 华谊股价创新高
网络媒体转载排行榜	热度指数	新闻资讯
	87	铁道部再拒公开12306招标信息
	86	温州：一企业家悬赏20万请环保局长下河游泳(图)
	85	春节14城市楼市成交面积涨幅超一倍
	79	废除信用卡全额罚息诉求 银监会未表态支持
	75	万科A：B转H获证监会受理 取得港交所受理函
	73	直接融资置换贷款 武钢拟发债63亿
	72	默多克抛售新闻集团股票
	72	Libor名声扫地 新加坡考虑弃用Sibor
72	A股节后首周迎解禁高峰	
69	房屋租赁网站成资本新欢	

✍: 李 斌 (策略研究)

☎: 86-755-82563929

✉: libin719@pingan.com.cn

☎: 期货从业资格:F0271067

图1：月度数据-CPI、PMI、M1运行情况

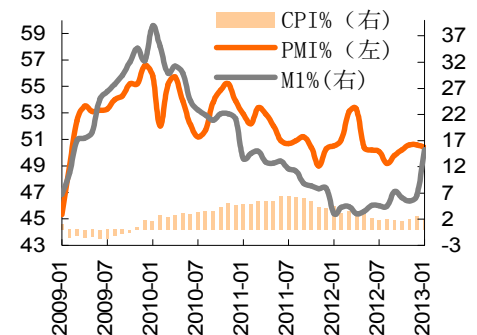
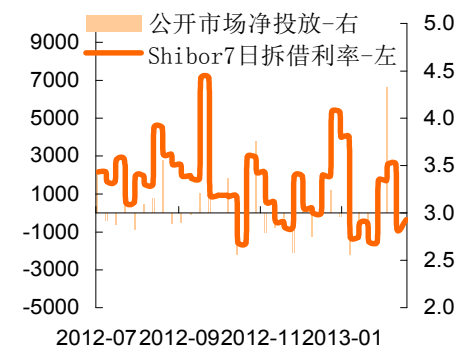


图2：日数据-公开市场及拆借利率



资料来源：平安期货研究所

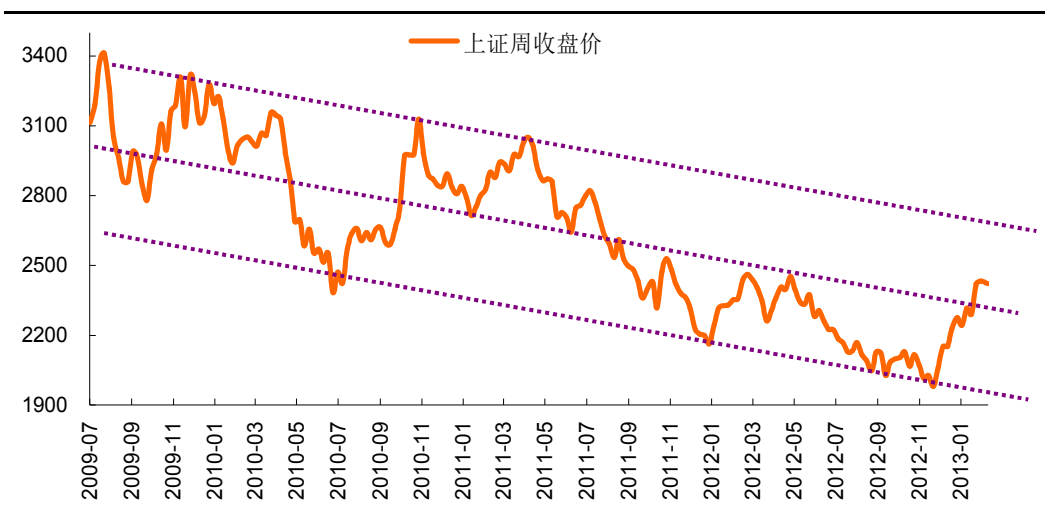
资料来源：平安期货研究所

二、【单边交易策略】

1、波段趋势：周线处于上涨波段、日线级别处于上涨波段

(1) 周线：延续上涨

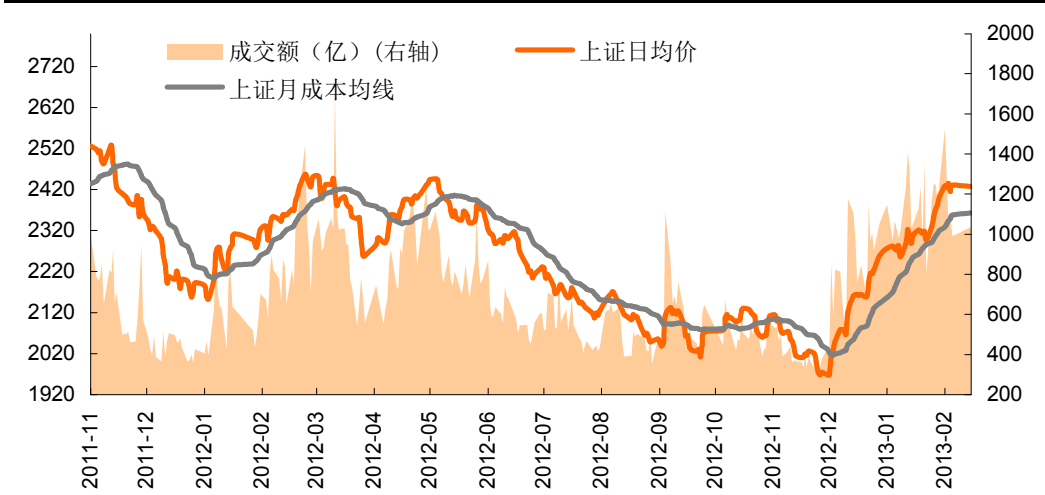
图2-1: 上证周K线图：2300一线的下行通道中轨逐渐企稳



资料来源: 飞狐、平安期货研究所

(2) 日线：逼空式上涨延续，但升势有背离

图2-2: 上证日K线图：上方将面临2480颈线位



资料来源: 飞狐、平安期货研究所

2、综合论市

国际方面，昨日外围消息面相对平淡，不过外围金属期货开始受欧洲前期悲观氛围影响而开始下跌，本周国内的市场情绪或受进一步影响。

国内方面，A股昨日开局不利，本周有再破10日线的可能性，目前指数处于多空临界点，小盘与蓝筹分化犹存，由于市场轮动节奏加快，加之欧洲股市已下跌数日，短线风险已初露端倪，但同时汽车和地产1月销量暴增又有望得到中线资金看多，因此局势甚不明朗。从形态上看上证位于2400-2500的筹码屏障区，且2480是2012年一季度形成的颈线位，高位震荡剧烈，仍然建议投资者以观望为主。

行情预判：日内交易（基于30分钟图表）：盘整—观望。

短线波段交易（基于日线图表）：盘整—观望。

中长线波段交易（基于周线图表）：震荡上行—观望。

短线买卖评级：中性。

（评级共9档：多开、多持、多减、多平、中性、空开、空持、空减、空平）

三、【重点数据监测】

日期	收盘价	成交额 (亿)	市盈率 (TTM)	流通市值 (万亿)	主力期指 收盘价	涨跌幅 (结算价) %	日持仓变化	五大多头持仓	五大空头持仓	五大净多持仓
2013-02-18	2,421.558	1,037	12.60	14.34	2752.4	-1.6	1980	31110	55462	-24352
2013-02-07	2,382.475	1,093	12.59	14.29	2800.4	-0.1	18946	31260	48954	-17694
2013-02-06	2,385.422	1,046	12.69	14.39	2802.4	0.4	11600	26556	39051	-12495
2013-02-05	2,419.020	1,271	12.68	14.38	2788.2	0.9	11544	23341	33994	-10653
2013-02-04	2,428.154	1,525	12.68	14.35	2764.4	0.6	8071	20541	27920	-7379
2013-02-01	2,433.130	1,256	12.63	14.30	2759.4	1.7	3288	18204	24980	-6776
2013-01-31	2,434.477	1,162	12.45	14.11	2712.6	0.3	5313	15537	24691	-9154
2013-01-30	2,418.530	1,249	12.41	14.11	2713	0.5	1057	13255	21375	-8120

日期	期货涨幅第一	期货涨幅第二	期货跌幅第一	期货跌幅第二	沪深涨幅第一板块	涨幅第二板块	涨幅第三板块	沪深跌幅第一板块	跌幅第二板块	跌幅第三板块
2013-02-18	甲醇	棉花	白银	黄金	铁路运输	林业	环保工程及服务	保险	证券	饮料制造
2013-02-07	PTA	塑料	棉花	白糖	动物保健	环保工程及服务	农业综合	银行	多元金融	煤炭开采
2013-02-06	甲醇	豆粕	螺纹钢	棉花	保险	生物制品	证券	铁路运输	通信运营	房地产开发
2013-02-05	焦炭	塑料	螺纹钢	锌	饮料制造	建筑装饰	食品加工制造	石油化工	保险	多元金融
2013-02-04	塑料	焦炭	棉花	豆一	通信运营	煤炭开采	其他采掘	畜禽养殖	种植业	农业综合
2013-02-01	股指	焦炭	白银	棉花	保险	多元金融	证券	餐饮	农业综合	其他采掘
2013-01-31	白银	棕榈油	甲醇	棉花	电力	有色金属冶炼与加工	仪器仪表	房地产开发	其他电子	园区开发
2013-01-30	豆粕	锌	强麦	焦炭	高速公路	农业综合	石油开采	林业	种植业	渔业

日期	期货五日涨幅第一	期货五日涨幅第二	期货五日涨幅第三	期货五日跌幅第一	期货五日跌幅第二	期货五日跌幅第三	日期	道琼斯工业五日涨幅%	恒生指数五日涨幅%	德国DAX五日涨幅%
2013-02-18	PTA	焦炭	塑料	白银	锌	棉花	2013-02-18	0.07	0.88	-0.52
2013-02-07	焦炭	塑料	股指	棉花	锌	早籼稻	2013-02-15	-0.09	1.15	-0.76
2013-02-06	焦炭	塑料	股指	棉花	PVC	甲醇	2013-02-14	0.2	1.02	0.54
2013-02-05	焦炭	塑料	橡胶	棉花	甲醇	菜籽油	2013-02-13	-0.03	-0.34	1.72

资料来源：同花顺、平安期货研究所

风险提示:

期货市场是一个风险无时不在的市场。您在进行交易时存在赢利的可能,也存在亏损的风险。请您务必对此有清醒的认识,认真考虑是否进行证券,期货交易。市场有风险,投资需谨慎。

免责条款:

此报告旨在发给平安期货有限公司(以下简称“平安期货”)的特定客户及其他专业人士。未经平安期货事先书面明文批准,不得更改或以任何方式传送、复印或派发此报告的材料、内容及其复印本予任何其它人。

平安期货可发出其它与本报告所载资料不一致及有不同结论的报告。本报告及该等报告反映编写分析员的不同设想、见解及分析方法。报告所载资料、意见及推测仅反映分析员于发出此报告日期当日的判断,可随时更改。此报告所指的期货、期权和证券价格、价值及收入可跌可升。为免生疑问,此报告所载观点并不代表平安期货有限公司的立场。

平安期货有限公司版权所有。保留一切权利。

中国平安 PINGAN

幣孃隣賅暖问健厯

地址:深圳市福田区中心区福华三路88号时代财富大厦26楼

客服: 400 8888 933

电话: 0755-8378 8578

传真: 0755-8378 5241

邮编: 518031

网址: <http://futures.pingan.com>