

雄鸡一唱天下白【评级：多开】

一、【要闻聚焦】

全球热点新闻	我有迷魂招不得，雄鸡一唱天下白。隔夜，美联储主席伯南克无疑扮演了金融市场的“雄鸡”，受其宽松言论影响，隔夜除美元以外的所有金融资产几乎全线暴涨，在美联储6月决议时遭到打压后，似乎重新看到了黎明的曙光。	
	上证报	亚太股市盘初涨跌不一 日股跌0.25% 09:16 四川多个小水电因洪水停机 电网、磷矿受损严重 09:07
国内头条	中证报	厦门有望入围下一批自贸园区建设试点
		工业领域频现产能过剩 多部委将祭出组合拳
	证券时报	天津自贸区方案已上报国务院 拟投资600亿建设
		房地产再融资开闸预期强烈
和讯网	沪指高开0.14% 稀土永磁概念领涨	
	周期股博弈或遵循两路径 上周银证转账资金净流入创出新高	
网络媒体转载排行	热度指数	热门股市话题
	1	金改
	2	负极材料
	3	重组
	4	特斯拉
	5	碳排放
	6	抗病毒治疗
	7	电子券商
	8	移动互联金融
	9	电子商务
10	自动化	

资料来源：平安期货研究所

V

✉:dept_paqhyjs@pingan.com.cn

研究所 股指研究小组

✉:dept_paqhtzxb@pingan.com.cn

投资咨询部 整理/分发

✍:李 斌 (策略研究)

☎:86-755-82563929

✉:libin719@pingan.com.cn

🏠:期货从业资格:F0271067

图1：月度宏观数据

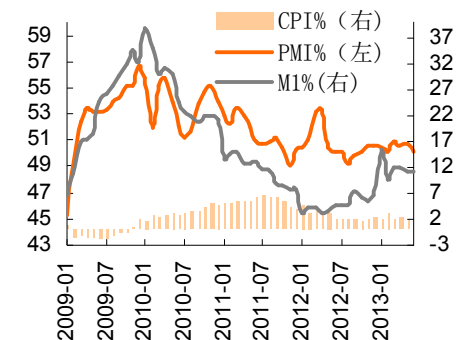
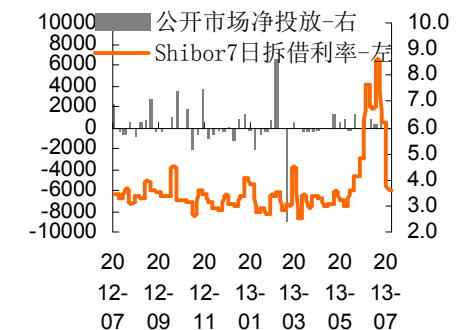


图2：日数据-公开市场及拆借利率



资料来源：平安期货研究所

二、【单边交易策略】

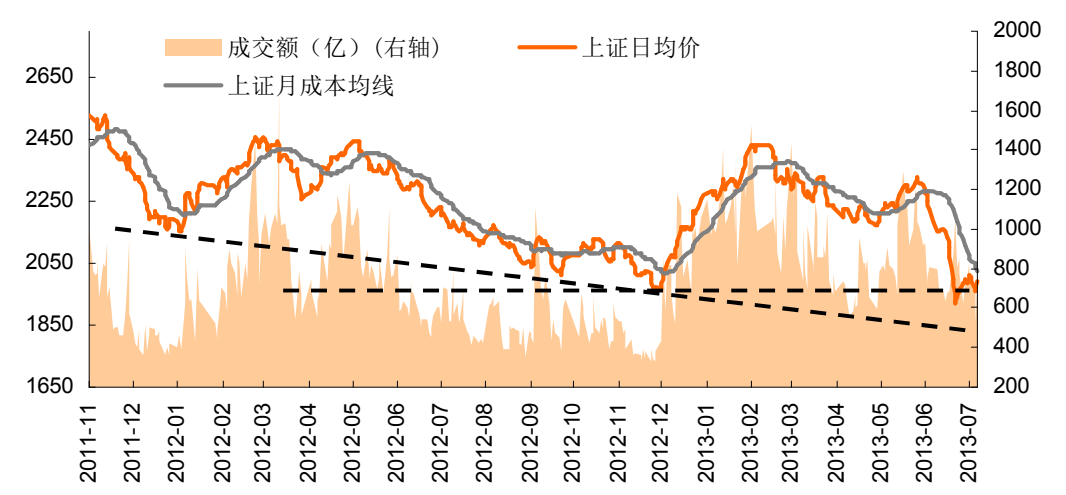
1、波段趋势：周线处于下跌波段、日线级别处于上涨波段

图2-1: 上证周K线图：下跌趋势暂缓



资料来源: 飞狐、平安期货研究所

图2-2: 上证日线K线图：2000一线展开多空拉锯战



资料来源: 飞狐、平安期货研究所

2、综合论市

外围方面，隔夜美联储主席伯南克的讲话和美联储纪要均显露鸽派倾向，正如我们昨日预判，若其措辞偏向鸽派则美元遭受打压。美元指数隔夜乃至今早的跌幅已累计 2%，有利于资本市场集体展开反弹。

国内方面，7月9日李克强总理强调，宏观调控要立足当前、着眼长远，使经济运行处于合理区间，经济增长率、就业水平等不滑出“下限”，物价涨幅等不超出“上限”。在这样一个合理区间内，要着力调结构、促改革，推动经济转型升级。市场预计，经济增长的“下限”是保证年度GDP增长率不低于7.5%，今年投资、消费政策方面会有一定的宽松。

综合来看，内外皆有利好浮现，市场继续反弹的概率加大，今天上证将考验 20 日

均线的分水岭。虽然中线还有 IPO 的利空未落地，但我们昨日提示的激进型交易者应关注的日内 IF2160 突破后的跟踪性交易性机会已成立，因此建议今日可继续轻仓谨慎做多。

行情预判：日内交易（基于 30 分钟图表）震荡上行—多头开仓

短线波段交易（基于日线图表）：震荡上行—多头开仓

中长线波段交易（基于周线图表）：盘整—中性观望

短线买卖评级：多开。

（评级共 11 档：多开、多持、多减、多增、多平、中性、空开、空持、空减、空增、空平）

三、【重点数据监测】

日期	收盘价	成交额 (亿)	市盈率 (TTM)	流通市值 (万亿)	1306 收盘价	涨跌幅 (结 算价) %	日持仓变化	五大多头持 仓	五大空头 持仓	五大净多 持仓
2013-07-10	2,008.126	728	9.98	12.03	2204	2.4	2579	19343	22723	-3380
2013-07-09	1,965.454	522	9.79	11.78	2127.2	0.1	-547	17603	21986	-4383
2013-07-08	1,958.273	672	9.76	11.73	2128.8	-2.1	-2508	17618	22921	-5303
2013-07-05	2,007.199	751	9.98	12.03	2173.6	0.3	1408	18088	22508	-4420
2013-07-04	2,006.098	827	9.96	12.01	2171	0.8	817	17660	22260	-4600
2013-07-03	1,994.268	767	9.90	11.94	2146	-0.3	1079	17317	22768	-5451
2013-07-02	2,006.560	740	9.96	12.01	2161.4	-0.1	-61	16180	21743	-5563
2013-07-01	1,995.242	627	9.91	11.94	2163.4	0.8	-538	17090	21457	-4367

日期	期货涨幅第 一	期货涨幅第 二	期货跌幅第 一	期货跌幅第 二	沪深涨幅 第一板块	涨幅第二板 块	涨幅第三板 块	沪深跌幅第 一板块	跌幅第二 板块	跌幅第三 板块
2013-07-10	股指	焦炭	棉花	橡胶	金属非金属 新材料	其他采掘	贸易	石油开采	其他轻工 制造	食品加工 制造
2013-07-09	黄金	豆粕	橡胶	玻璃	网络服务	医疗服务	农业综合	房地产开发	畜禽养殖	#N/A
2013-07-08	PTA	塑料	橡胶	股指	多元金融	石油开采	其他轻工制 造	农业综合	燃气	煤炭开采
2013-07-05	焦炭	豆粕	白银	铜	多元金融	房地产开发	林业	石油化工	光学光电 子	环保工程 及服务
2013-07-04	股指	焦炭	白糖	PTA	金属非金属 新材料	有色金属冶 炼与加工	其他采掘	网络服务	医疗服务	环保工程 及服务
2013-07-03	豆粕	螺纹钢	焦炭	黄金	网络服务	视听器材	电子制造	航空运输	房地产开发	汽车整车
2013-07-02	铅	铜	股指	白糖	动物保健	畜禽养殖	化学制药	燃气	铁路运输	银行
2013-07-01	白银	黄金	白糖	菜籽油	网络服务	食品加工 制造	传媒	铁路运输	保险	通信运营

日期	期货五日涨 幅第一	期货五日 涨幅第二	期货五日 涨幅第三	期货五日 跌幅第一	期货五日 跌幅第二	期货五日跌 幅第三	日期	道琼斯工业 五日涨幅%	恒生指数 五日涨幅%	德国DAX五 日涨幅%
2013-07-10	豆粕 3.41%	黄金 3.20%	股指 2.06%	橡胶 -7.99%	铜 -3.66%	白糖 -3.43%	2013-07-10	2.01	3.74	3.06
2013-07-09	豆粕 4.16%	塑料 1.93%	黄金 1.87%	橡胶 -7.57%	白糖 -3.77%	玻璃 -2.29%	2013-07-09	2.45	0.19	1.92
2013-07-08	塑料 3.81%	铅 2.22%	螺纹钢 2.13%	橡胶 -4.31%	白糖 -3.83%	豆油 -2.18%	2013-07-08	1.67	-1	-0.12
2013-07-05	白银 4.66%	黄金 4.46%	塑料 3.81%	白糖 -6.01%	豆油 -0.38%	甲醇 -0.30%	2013-07-05	1.52	0.31	-1.89

资料来源：同花顺、平安期货研究所

风险提示:

期货市场是一个风险无时不在的市场。您在进行交易时存在赢利的可能，也存在亏损的风险。请您务必对此有清醒的认识，认真考虑是否进行证券，期货交易。市场有风险，投资需谨慎。

免责声明:

此报告旨在发给平安期货有限公司（以下简称“平安期货”）的特定客户及其他专业人士。未经平安期货事先书面明文批准，不得更改或以任何方式传送、复印或派发此报告的材料、内容及其复印本予任何其它人。

平安期货可发出其它与本报告所载资料不一致及有不同结论的报告。本报告及该等报告反映编写分析员的不同设想、见解及分析方法。报告所载资料、意见及推测仅反映分析员于发出此报告日期当日的判断，可随时更改。此报告所指的期货、期权和证券价格、价值及收入可跌可升。为免生疑问，此报告所载观点并不代表平安期货有限公司的立场。

平安期货有限公司版权所有。保留一切权利。

中国平安 PINGAN

平安期货有限公司

地址：深圳市福田区中心区福华三路88号时代财富大厦26楼

客服：400 8888 933

电话：0755-8378 8578

传真：0755-8378 5241

邮编：518031

网址：<http://futures.pingan.com>