

## 美油冲破 40 美元，创业板放量上攻

### 【摘要】

**国际市场：**外汇方面，即美联储昨日凌晨维持利率不变并释放鸽派信号后，美元指数继续回落，直接跌破 95 至 94.8。非美货币大幅反弹，英镑兑美元涨 1.54%，日元兑美元涨 1.11%，人民币兑美元涨 0.62%至 6.49。**全球股市方面，**巴西股市暴涨，香港恒生指数涨 1.21%，美国股市持续反弹，道琼斯指数再涨 0.90%。**全球大宗商品方面，**美元指数持续回落，大宗商品普遍反弹。美原油反弹力度进一步加大，涨 4.18%至 41.5 美元/桶；LME 铜涨 1.64%至 5068 美元/吨。

**国内市场：**昨日，创业板指数高开高走，一举收复前两日下跌失地的同时大涨 5.55%，上证指数震荡走高，收盘前在银行股的急挫下一度大幅回落，最后收涨 1.20%。股指期货方面，IC 大涨 3.71%。**商品期货方面，**工业品方面，橡胶涨 4.48%；玻璃跌 0.42%，表现最弱；农产品方面，棕榈油涨 2.78%，表现最好；玉米跌 0.32%，表现最弱。

✉:dept\_paqhyjs@pingan.com.cn  
销售交易部

✍ 黄坚

☎:86-0755-22627801

✉: huangjian327@pingan.com.cn

📄:期货从业资格: F3006151

## 市场概览

图1-1: 国际外汇市场

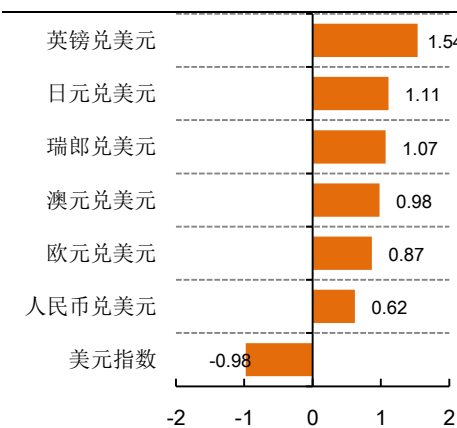


图1-2: 国际股市

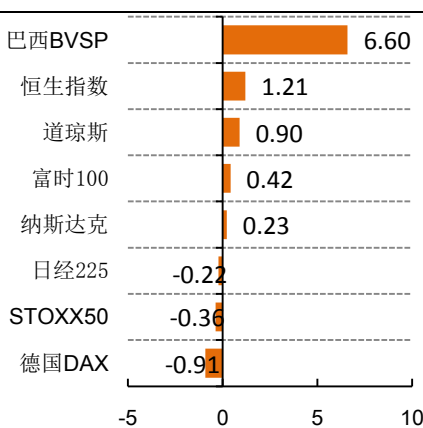
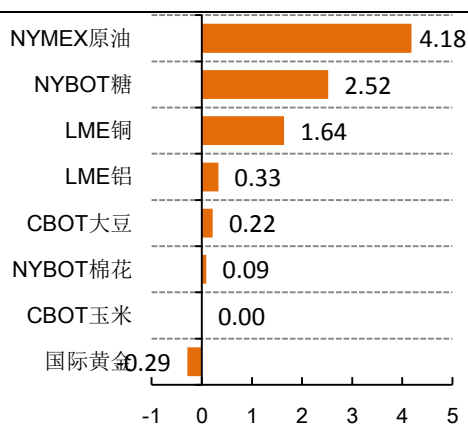


图1-3: 国际大宗商品



资料来源: Wind、平安期货

图1-4: 主要期货品种昨日涨跌幅(以活跃合约收盘价为基准)



图1-5: 5日累计涨跌幅(以活跃合约收盘价为基准)



资料来源: Wind、平安期货

图1-6: 各品种换手率

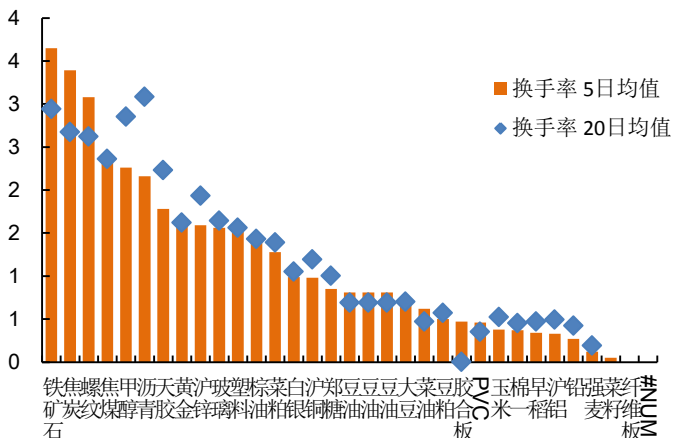
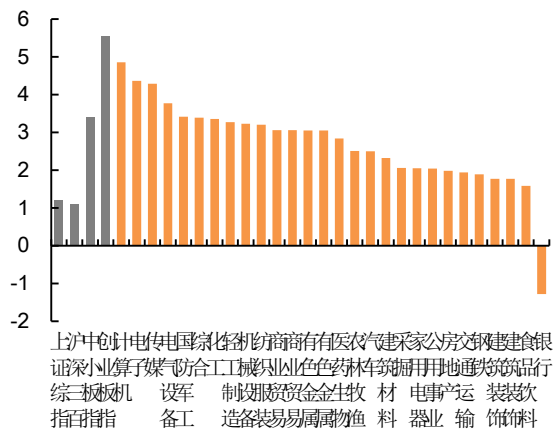


图1-7: 各版块涨幅



资料来源：Wind、平安期货(如果5日换手率相比较20日增加很多，则说明活跃度上升，反之，则活跃度下降)

图1-8: SHIBOR利率

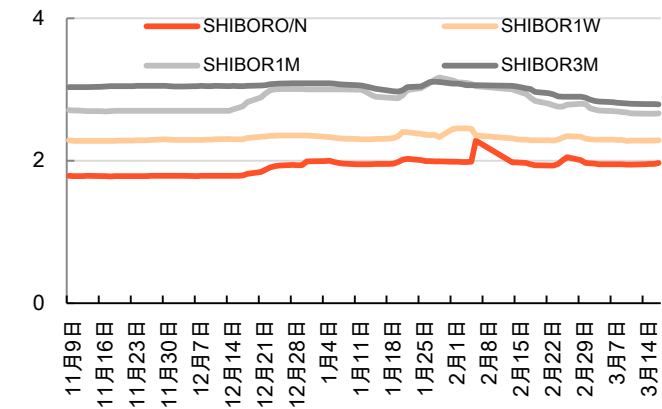
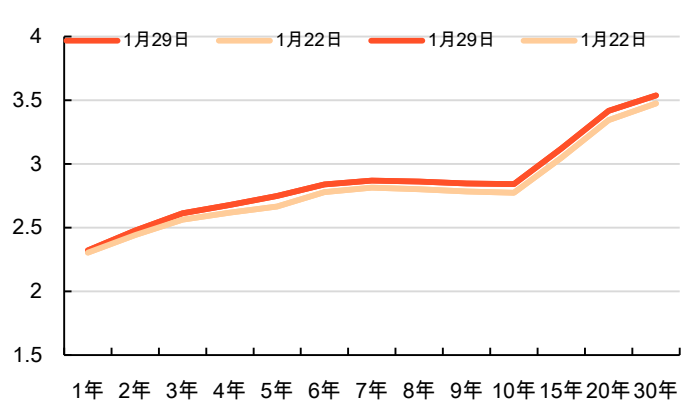


图1-9: 国债期限结构



资料来源：Wind、平安期货

图1-10: 银行间质押式回购成交量

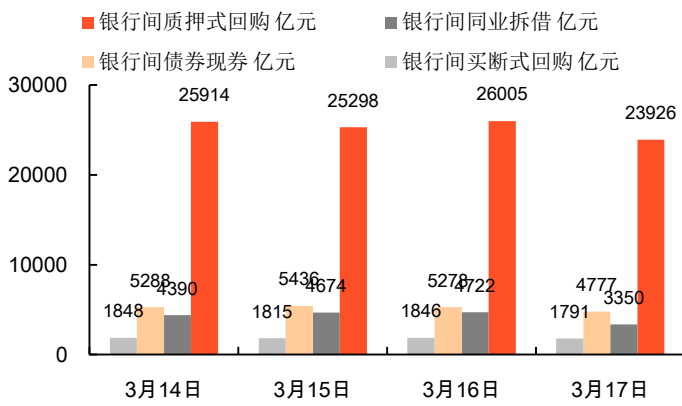
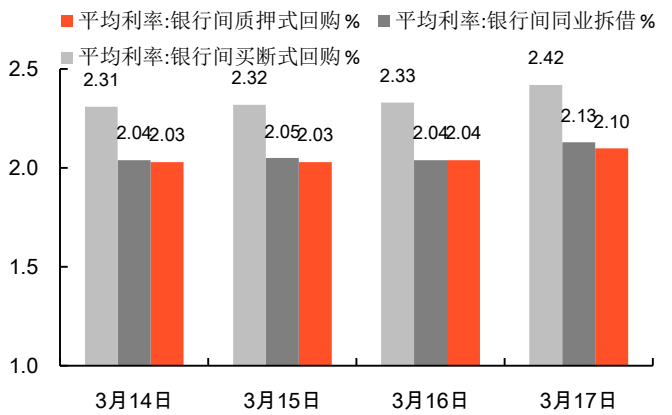


图1-11: 银行间质押式回购平均利率



资料来源：Wind、平安期货

#### 风险提示:

期货市场是一个风险无时不在的市场。您在进行交易时存在赢利的可能,也存在亏损的风险。请您务必对此有清醒的认识,认真考虑是否进行证券,期货交易。市场有风险,投资需谨慎。

#### 免责声明:

此报告旨在发给平安期货有限公司(以下简称“平安期货”)的特定客户及其他专业人士。未经平安期货事先书面明文批准,不得更改或以任何方式传送、复印或派发此报告的材料、内容及其复印本予任何其它人。

平安期货可发出其它与本报告所载资料不一致及有不同结论的报告。本报告及该等报告反映编写分析员的不同设想、见解及分析方法。报告所载资料、意见及推测仅反映分析员于发出此报告日期当日的判断,可随时更改。此报告所指的期货、期权和证券价格、价值及收入可跌可升。为免生疑问,此报告所载观点并不代表平安期货有限公司的立场。

平安期货有限公司版权所有。保留一切权利。

**中国平安 PINGAN**

**平安期货有限公司**

地址:深圳市福田区金田路4036号荣超大厦14层01单元

客服: 400 8888 933

传真: 0755-8378 5219

邮编: 518026

网址: <http://futures.pingan.com>