

## 原油再度暴拉，股指强势反弹

### 【摘要】

**国际市场:** 上周五，美元指数在靓丽经济数据前再度上涨 0.40%，涨至 96，同样澳元也上涨 0.40%；全球股市方面，日经指数大涨 3.03%，富时指数涨 0.90%，恒生指数重挫 1.04%；全球大宗商品方面，美原油继上周四暴涨 10%后，周五涨 5.96%至 44.73 美元/桶，LME 铝涨 3.08%，农产品普遍下跌，NYBOT 棉花跌 0.14%，NYBOT 糖跌 1.00%。

**国内市场:** 上周五，股指在周初连续大跌后迎来强势反弹，周五 IF 股指高开 after 小幅震荡，午后开始发力。IC 尾盘涨停，IF 和 IC 大涨 7.51%和 4.55%。板块方面，周四在金融股的带动下股指尾盘大涨，周五轮动到中小板块。**期货方面**，工业品中，棕榈油最强，涨 2.68%，焦煤表现相对最弱，涨 0.26%；农产品中，豆油涨 1.77%，表现最强，豆粕跌 0.55%，表现相对最弱。

## 市场概览

图1-1: 国际外汇市场

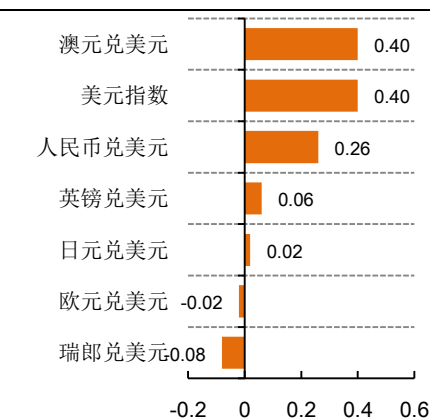


图1-2: 国际股市

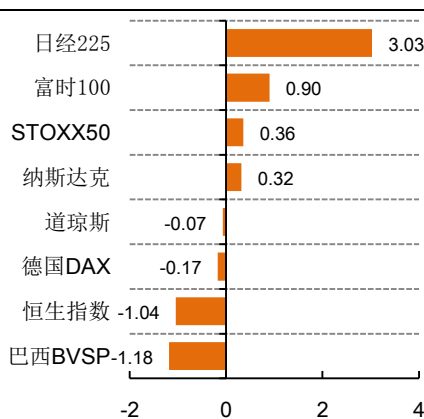
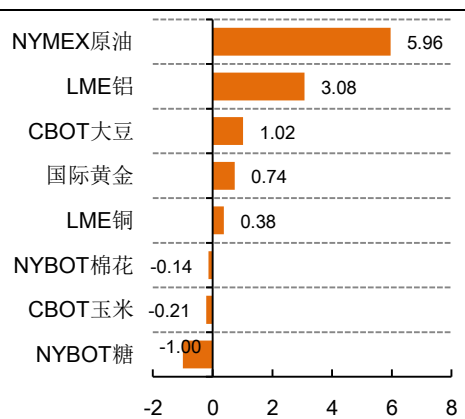


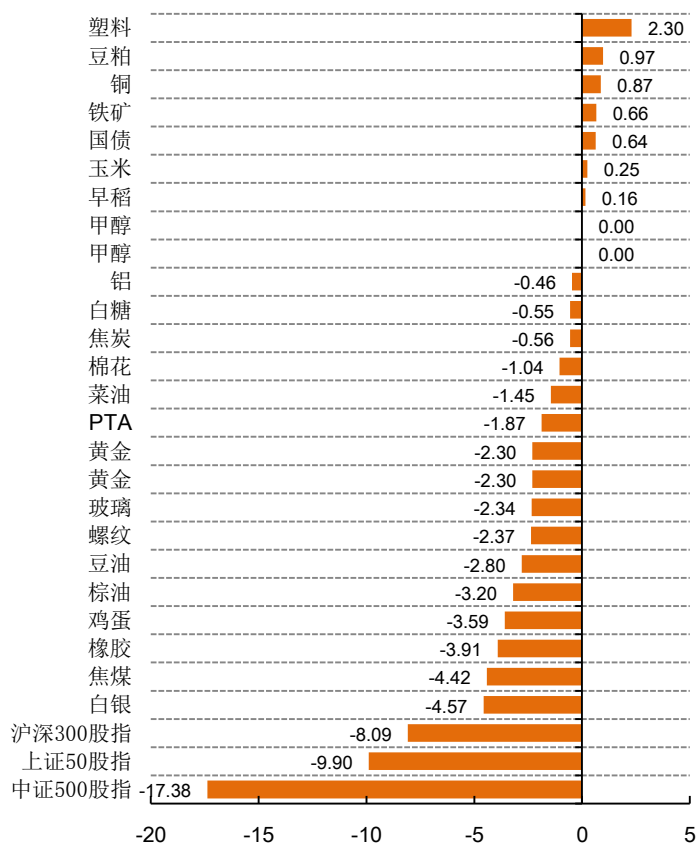
图1-3: 国际大宗商品



资料来源: Wind、平安期货

图1-4: 当日涨跌幅(以活跃合约收盘价为基准)

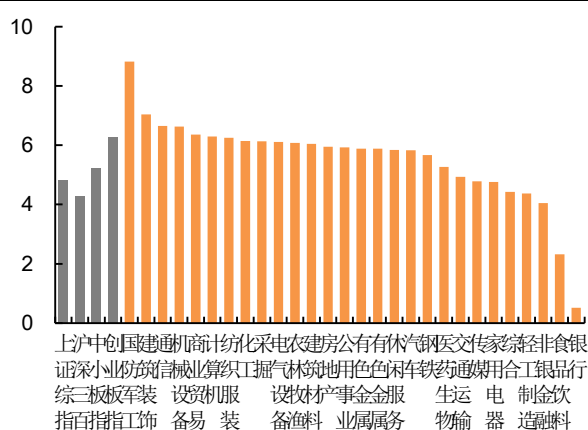
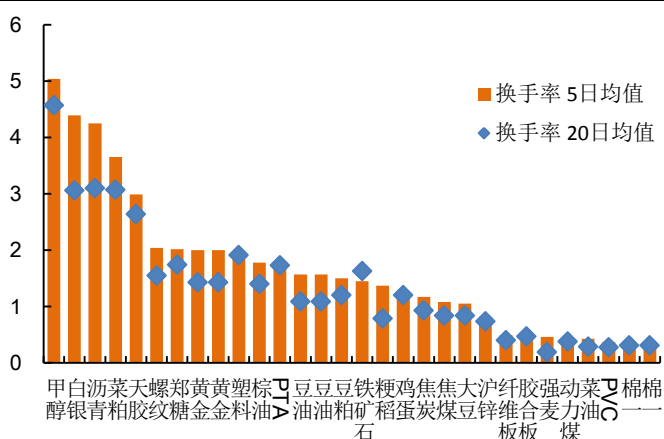
图1-5: 5日累计涨跌幅(以活跃合约收盘价为基准)



资料来源: Wind、平安期货

图1-6: 各品种换手率

图1-7: 各版块涨幅



资料来源: Wind、平安期货(如果5日换手率相比较20日增加很多,则说明活跃度上升,反之,则活跃度下降)

图1-8: SHIBOR利率

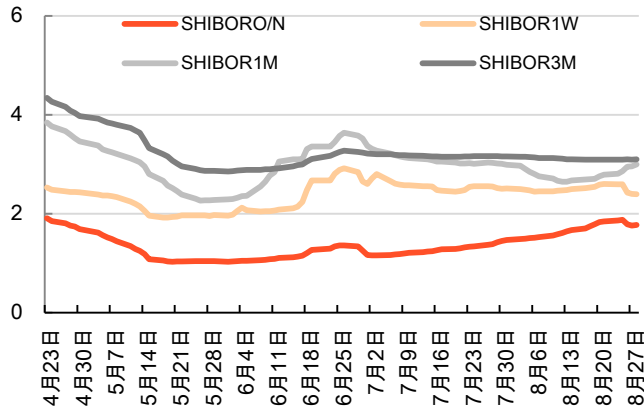
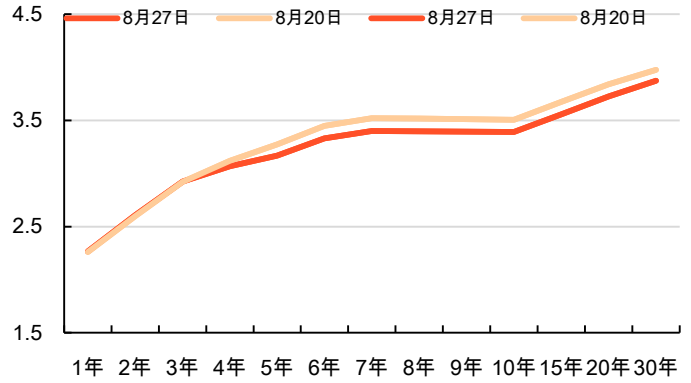


图1-9: 国债期限结构



资料来源: Wind、平安期货

图1-10: 银行间质押式回购成交量

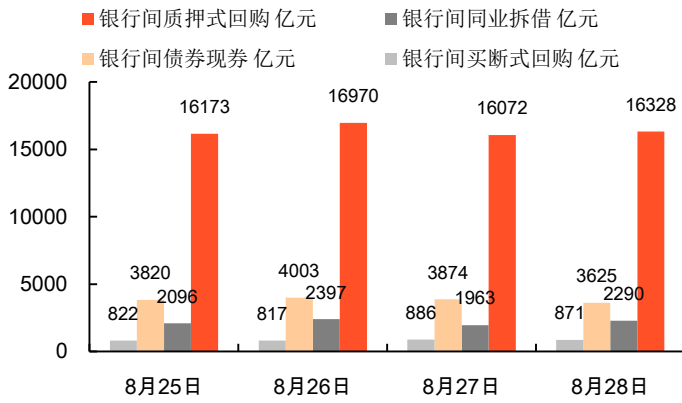
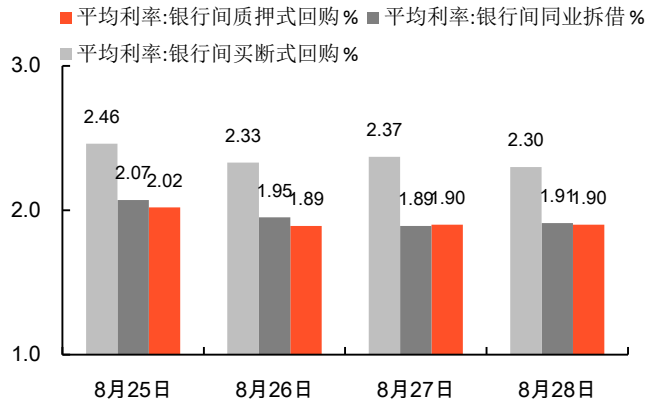


图1-11: 银行间质押式回购平均利率



资料来源: Wind、平安期货

#### 风险提示:

期货市场是一个风险无时不在的市场。您在进行交易时存在赢利的可能,也存在亏损的风险。请您务必对此有清醒的认识,认真考虑是否进行证券,期货交易。市场有风险,投资需谨慎。

#### 免责声明:

此报告旨在发给平安期货有限公司(以下简称“平安期货”)的特定客户及其他专业人士。未经平安期货事先书面明文批准,不得更改或以任何方式传送、复印或派发此报告的材料、内容及其复印本予任何其它人。

平安期货可发出其它与本报告所载资料不一致及有不同结论的报告。本报告及该等报告反映编写分析员的不同设想、见解及分析方法。报告所载资料、意见及推测仅反映分析员于发出此报告日期当日的判断,可随时更改。此报告所指的期货、期权和证券价格、价值及收入可跌可升。为免生疑问,此报告所载观点并不代表平安期货有限公司的立场。

平安期货有限公司版权所有。保留一切权利。

**中国平安 PINGAN**

**平安期货有限公司**

地址:深圳市福田区金田路4036号荣超大厦14层01单元

客服: 400 8888 933

传真: 0755-8378 5219

邮编: 518026

网址: <http://futures.pingan.com>