

欧美股市回落，股指持续走低

【摘要】

国际市场：外汇方面，美元指数小幅上涨至 95.31，澳元兑美元继续上涨，涨 0.61%至 0.7157。**全球股市方面**，欧美股市普遍回落但幅度较小，富时 100 跌 0.54%，恒生指数涨 0.27%。**全球大宗商品方面**，CBOT 玉米涨 1.27%，现货黄金微涨 0.08%至 1108.95 美元/盎司，NYBOT 糖大跌 1.80%，美原油跌 1.47%至 44.67 美元/桶。

国内市场：在周末国企改革消息出台后，市场纷纷预测周一股市将有较好表现。开盘三大股指小幅高开，但并没有持续，之后迅速走低，至午盘开盘不久，IF 股指下挫超过 5%，IC 临近收盘时跌停。IH 和 IF 尾盘稍有回升，但收盘时依然下跌 2.04%和 5.32%。深圳成指暴跌超过 6%，创业板更是下跌 7.5%。两市成交量较上周低迷有所放大。**期货方面**，工业品中，铝表现相对最强，跌 0.29%，焦煤表现最弱，跌 1.71%；农产品中，豆粕涨 1.67%，表现最强，鸡蛋跌 0.58%，表现最弱。

✉:dept_paqhyjs@pingan.com.cn
销售交易部

✍ 黄坚

☎:86-0755-22627801

✉: huangjian327@pingan.com.cn

☎:期货从业资格: F3006151

市场概览

图1-1: 国际外汇市场

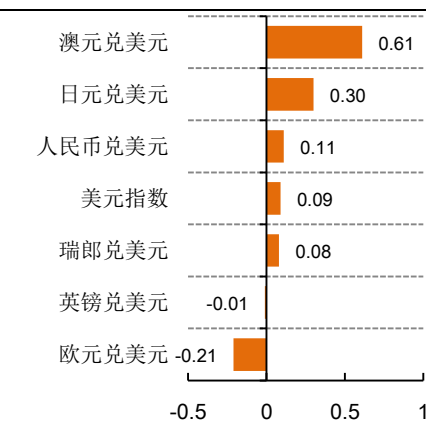


图1-2: 国际股市

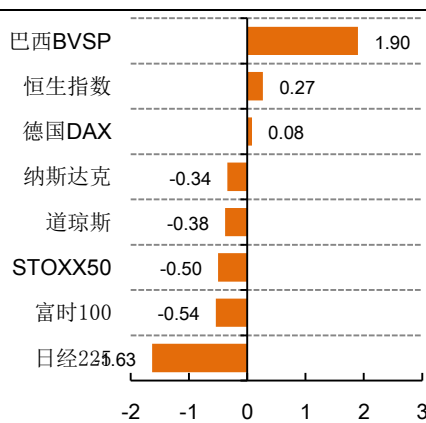
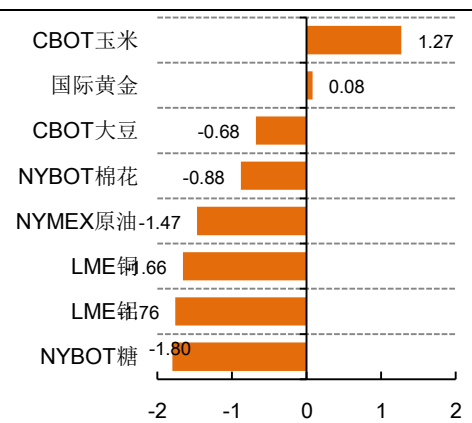


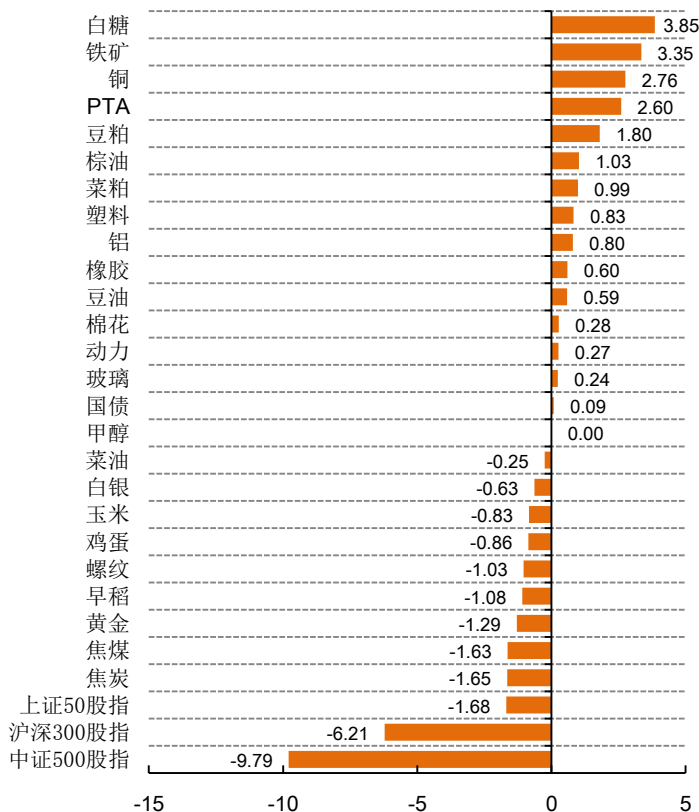
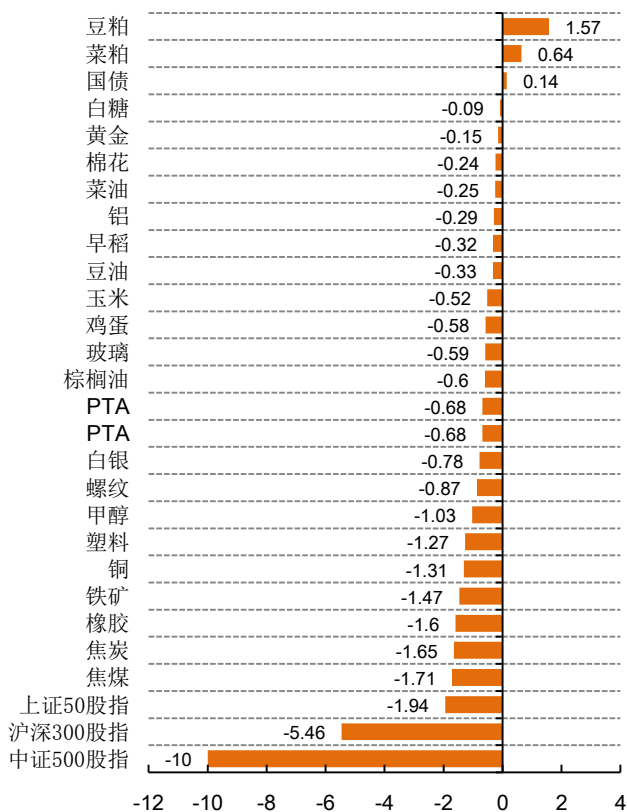
图1-3: 国际大宗商品



资料来源: Wind、平安期货

图1-4: 当日涨跌幅(以活跃合约收盘价为基准)

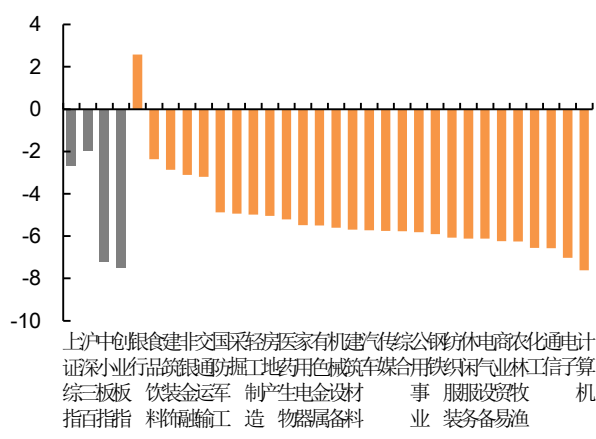
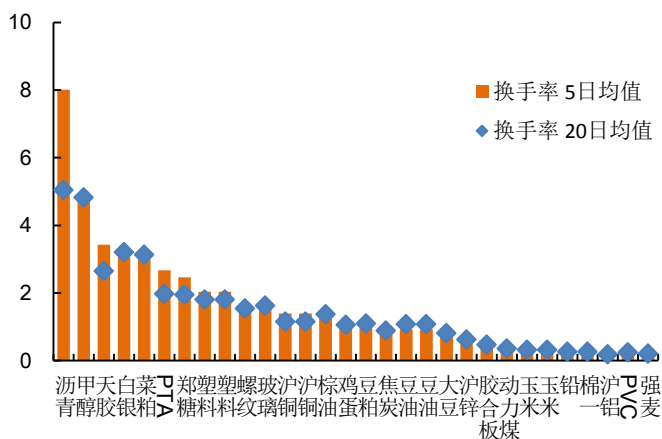
图1-5: 5日累计涨跌幅(以活跃合约收盘价为基准)



资料来源: Wind、平安期货

图1-6: 各品种换手率

图1-7: 各版块涨幅



资料来源: Wind、平安期货(如果5日换手率相比较20日增加很多,则说明活跃度上升,反之,则活跃度下降)

图1-8: SHIBOR利率

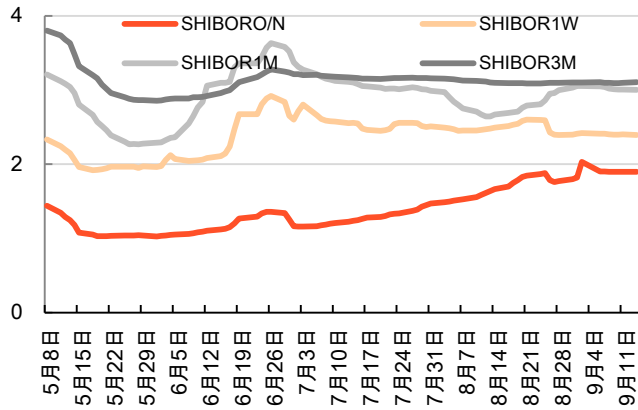
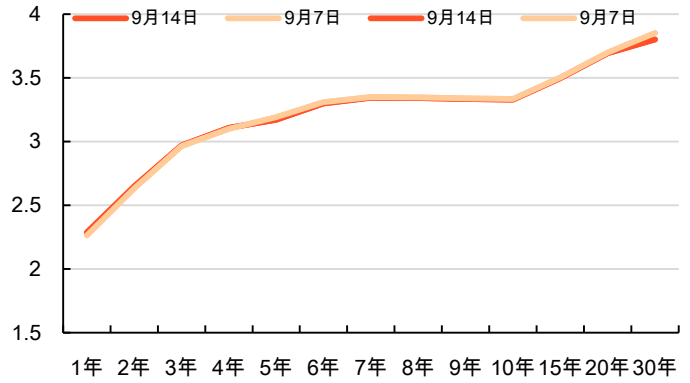


图1-9: 国债期限结构



资料来源: Wind、平安期货

图1-10: 银行间质押式回购成交量

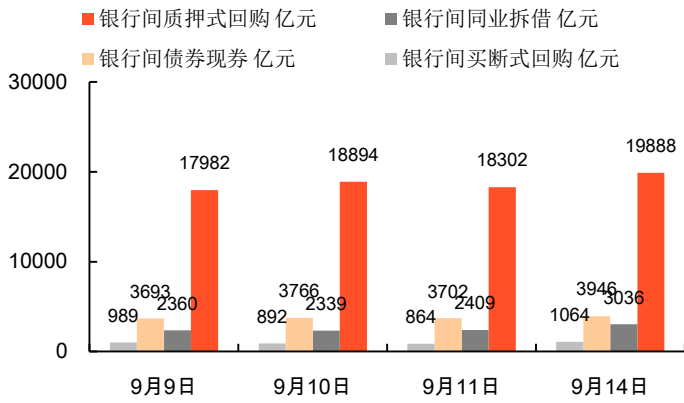
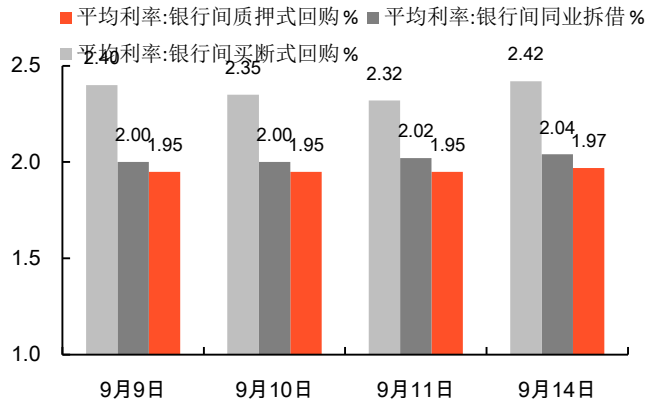


图1-11: 银行间质押式回购平均利率



资料来源: Wind、平安期货

风险提示:

期货市场是一个风险无时不在的市场。您在进行交易时存在赢利的可能,也存在亏损的风险。请您务必对此有清醒的认识,认真考虑是否进行证券,期货交易。市场有风险,投资需谨慎。

免责声明:

此报告旨在发给平安期货有限公司(以下简称“平安期货”)的特定客户及其他专业人士。未经平安期货事先书面明文批准,不得更改或以任何方式传送、复印或派发此报告的材料、内容及其复印本予任何其它人。

平安期货可发出其它与本报告所载资料不一致及有不同结论的报告。本报告及该等报告反映编写分析员的不同设想、见解及分析方法。报告所载资料、意见及推测仅反映分析员于发出此报告日期当日的判断,可随时更改。此报告所指的期货、期权和证券价格、价值及收入可跌可升。为免生疑问,此报告所载观点并不代表平安期货有限公司的立场。

平安期货有限公司版权所有。保留一切权利。

中国平安 PINGAN

平安期货有限公司

地址:深圳市福田区金田路4036号荣超大厦14层01单元

客服: 400 8888 933

传真: 0755-8378 5219

邮编: 518026

网址: <http://futures.pingan.com>