

## 全球股市普遍反弹，股指午盘拉升收红

### 【摘要】

**国际市场：**昨日，**外汇方面**，美元指数小幅收涨0.30%至98.2，澳元兑美元涨0.66%。**全球股市方面**，普遍反弹，欧洲股市代表德国DAX指数涨1.94%，美国道琼斯指数涨1.10%；**全球大宗商品方面**，美原油反弹1.74%至37.5美元/桶，LME铜和铝走势差异加大，LME铜涨0.81%，LME铝跌1.01%；农产品，CBOT玉米和大豆分别上涨0.48%和0.32%。

**国内市场：**昨日，股指小幅低开后窄幅震荡，午后拉升，三大股指翻红。其中IC表现最为明显，日内最低跌至-1%，收涨0.63%；IH和IF分别上涨0.60%和0.62%。板块方面，全面上涨，其中电器设备领涨。**期货方面**，工业品方面，甲醇涨2.74%，表现最好；塑料涨1.22%，表现相对最弱；农产品方面，棕榈油大涨3.53%，表现最好；棉花涨0.13%，表现相对最弱。

✉:dept\_paqhyjs@pingan.com.cn  
销售交易部

✍ 黄坚

☎:86-0755-22627801

✉: huangjian327@pingan.com.cn

📄:期货从业资格: F3006151

## 市场概览

图1-1: 国际外汇市场

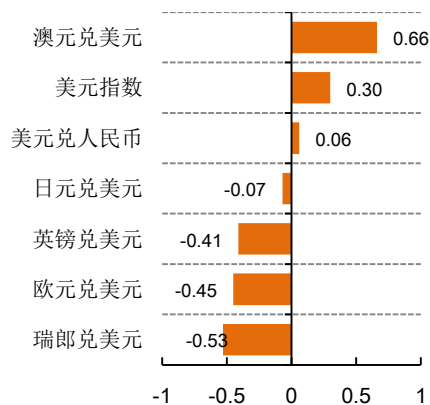


图1-2: 国际股市

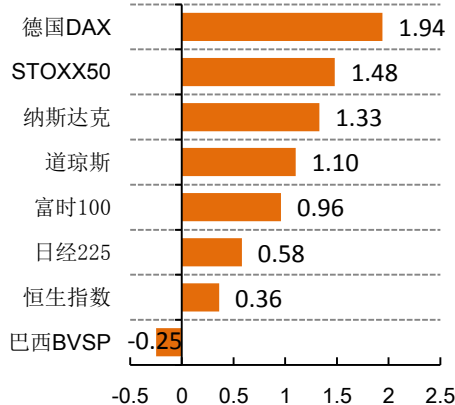
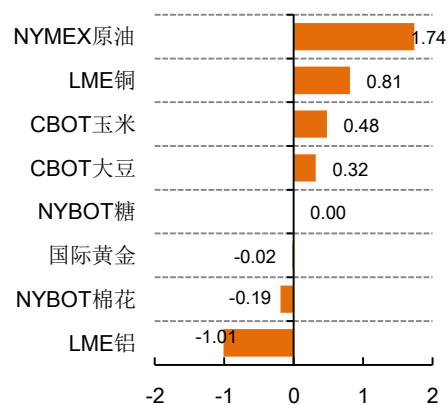


图1-3: 国际大宗商品



资料来源: Wind、平安期货

图1-4: 主要期货品种昨日涨跌幅(以活跃合约收盘价为基准)

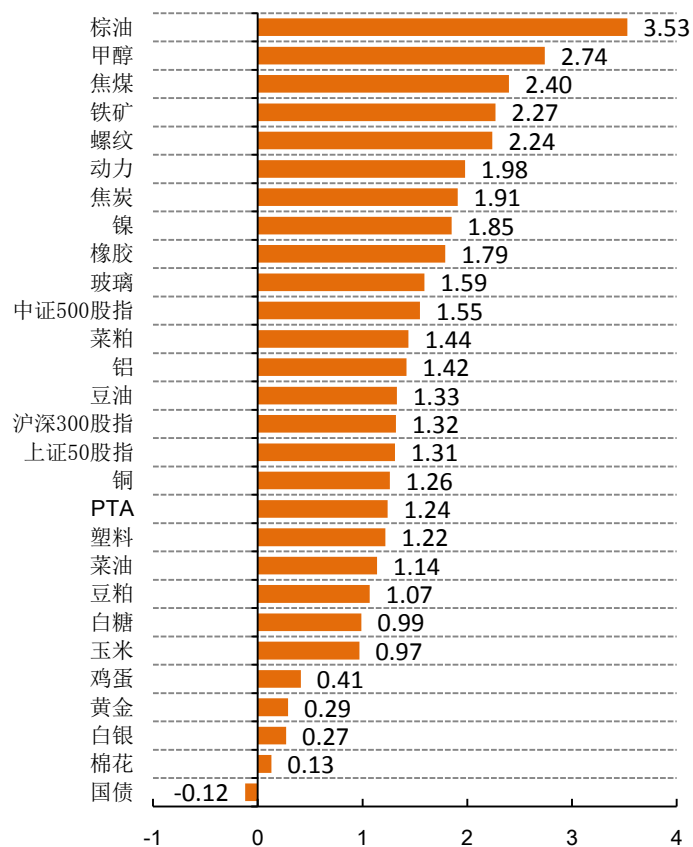
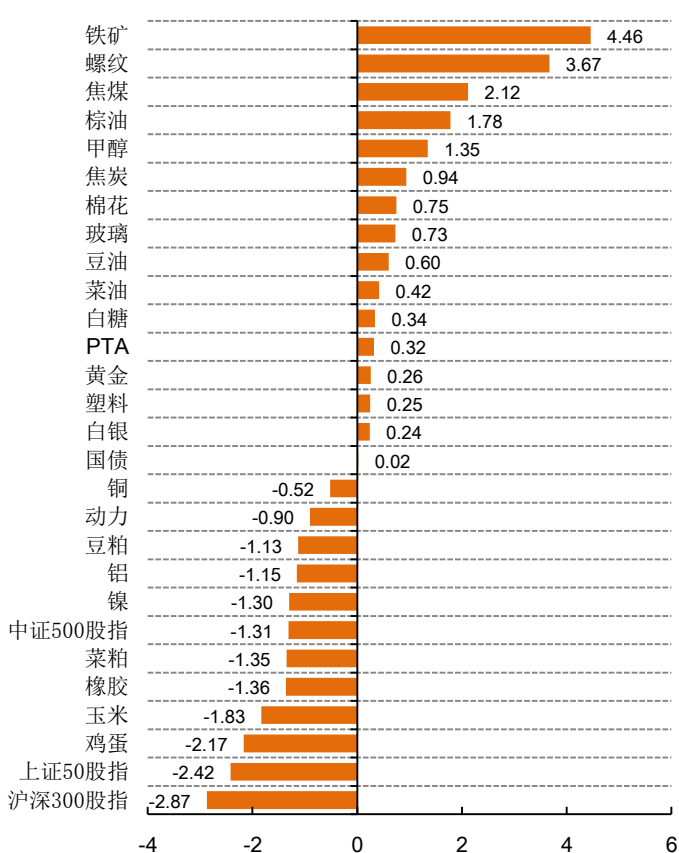


图1-5: 5日累计涨跌幅(以活跃合约收盘价为基准)



资料来源: Wind、平安期货

图1-6: 各品种换手率

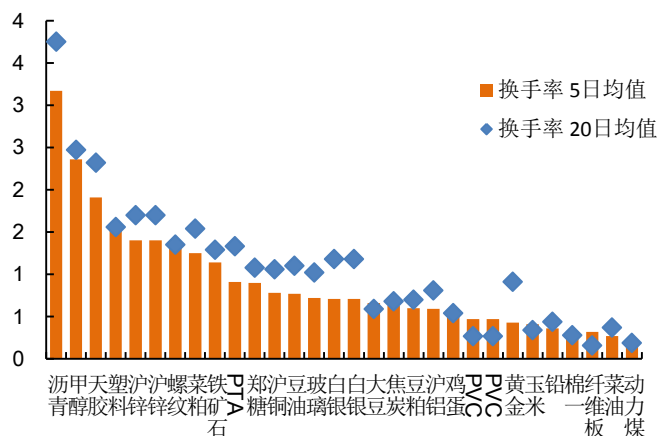
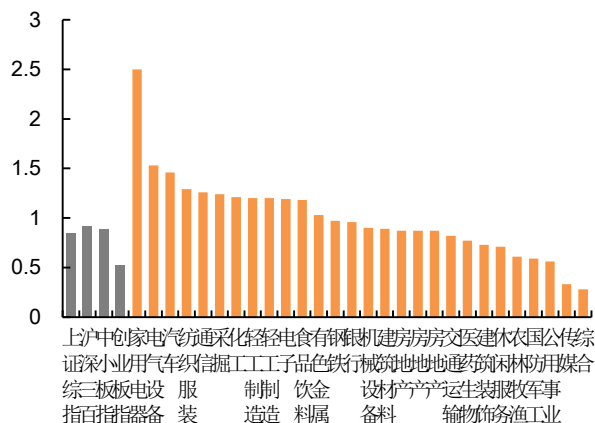


图1-7: 各版块涨幅



资料来源: Wind、平安期货(如果5日换手率相比较20日增加很多,则说明活跃度上升,反之,则活跃度下降)

图1-8: SHIBOR利率

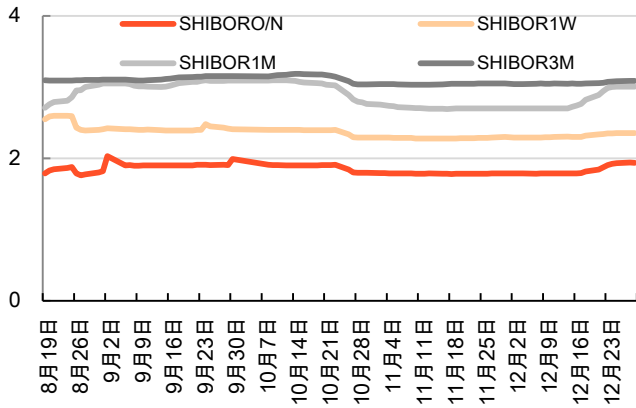
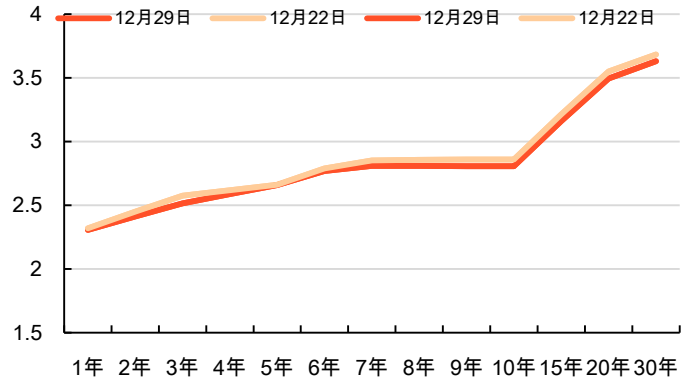


图1-9: 国债期限结构



资料来源: Wind、平安期货

图1-10: 银行间质押式回购成交量

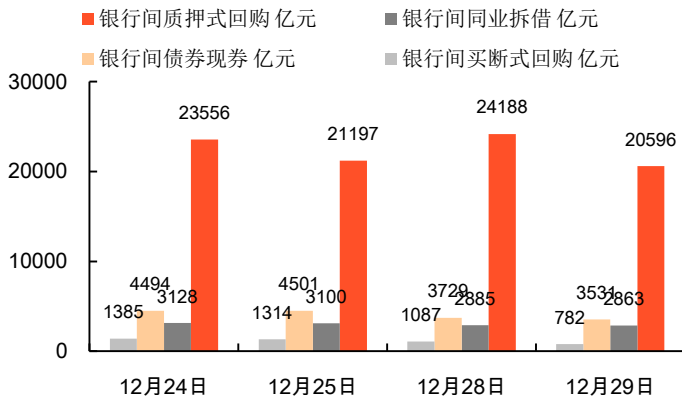
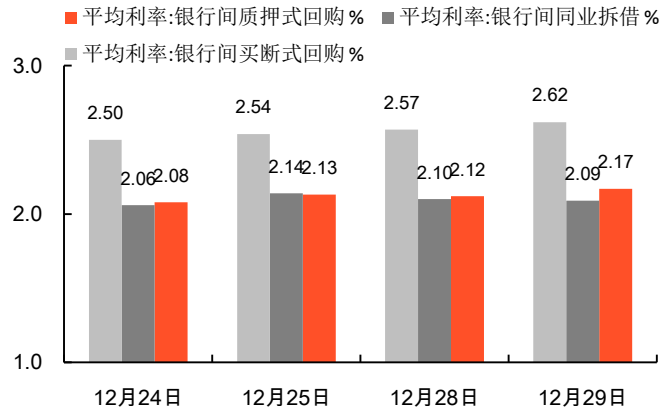


图1-11: 银行间质押式回购平均利率



资料来源: Wind、平安期货

#### **风险提示:**

期货市场是一个风险无时不在的市场。您在进行交易时存在赢利的可能，也存在亏损的风险。请您务必对此有清醒的认识，认真考虑是否进行证券，期货交易。市场有风险，投资需谨慎。

#### **免责声明:**

此报告旨在发给平安期货有限公司（以下简称“平安期货”）的特定客户及其他专业人士。未经平安期货事先书面明文批准，不得更改或以任何方式传送、复印或派发此报告的材料、内容及其复印本予任何其它人。

平安期货可发出其它与本报告所载资料不一致及有不同结论的报告。本报告及该等报告反映编写分析员的不同设想、见解及分析方法。报告所载资料、意见及推测仅反映分析员于发出此报告日期当日的判断，可随时更改。此报告所指的期货、期权和证券价格、价值及收入可跌可升。为免生疑问，此报告所载观点并不代表平安期货有限公司的立场。

平安期货有限公司版权所有。保留一切权利。

**中国平安 PINGAN**

**平安期货有限公司**

地址：深圳市福田区金田路4036号荣超大厦14层01单元

客服：400 8888 933

传真：0755-8378 5219

邮编：518026

网址：<http://futures.pingan.com>