

2016年01月28 星期四

每日视点·市场结构

平安期货有限公司

日报·信息产品

☎: 86-755-82563929

<http://futures.pingan.com>

美股尾盘迅速回落，A股过山车深V反弹

【摘要】

国际市场：外汇方面，美联储公布1月FOMC声明，维持利率不变。美元指数小幅承压，回落至99附近，澳元兑美元升0.31%至0.702。**全球股市方面，**美道琼斯指数尾盘开始迅速跳水，收跌1.38%，亚欧股市普遍反弹，日经指数涨2.72%，恒生指数涨1.02%。**国际大宗商品方面，**美原油再度反弹，收涨2.26%至32.16美元/桶，有色金属LME铝和铜分别上涨1.97%和1.22%，LME铜涨至4577美元/吨，现货黄金近期表现强势，再涨0.45%至1121美元/盎司。

国内市场：昨日，上证指数平开后大幅走低，跌破2700点，最低跌幅超过4%至2638，随后在两桶油的带动下回升一度翻红，盘面实现深V反弹，最后仅收跌0.47%。股指期货IC、IH和IF分别收跌3.42%、0.88%和1.62%。板块方面，国防军工领涨。**商品期货方面，**工业品方面，橡胶涨2.41%，表现最好；动力煤跌0.67%，表现最弱；农产品方面，棕榈油涨1.24%，表现最好；鸡蛋微涨0.07%，表现相对最弱。

✉: dept_paqhyjs@pingan.com.cn
销售交易部

✍ 黄坚

☎: 86-0755-22627801

✉: huangjian327@pingan.com.cn

☞: 期货从业资格: F3006151

市场概览

图1-1: 国际外汇市场

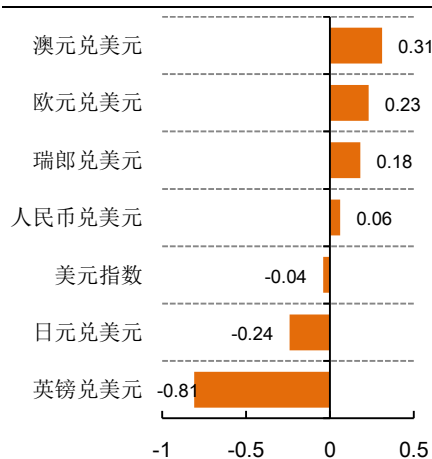


图1-2: 国际股市

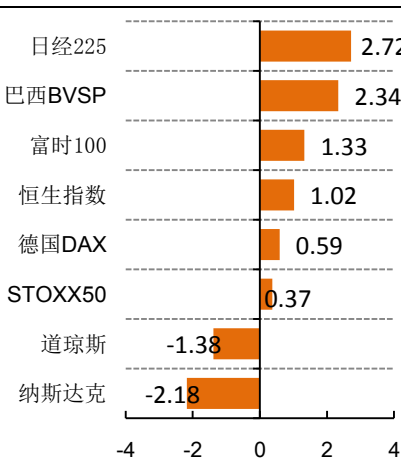
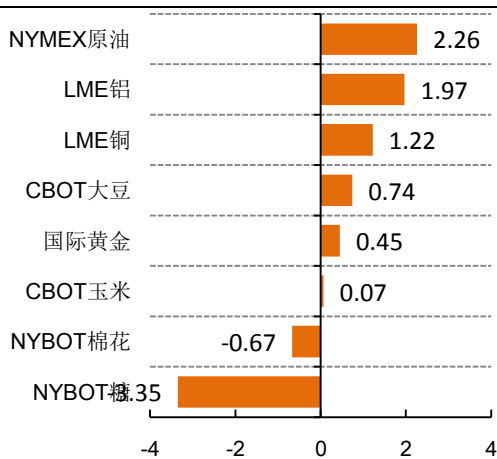


图1-3: 国际大宗商品



资料来源: Wind、平安期货

图1-4: 主要期货品种昨日涨跌幅(以活跃合约收盘价为基准)



图1-5: 5日累计涨跌幅(以活跃合约收盘价为基准)



资料来源: Wind、平安期货

图1-6: 各品种换手率

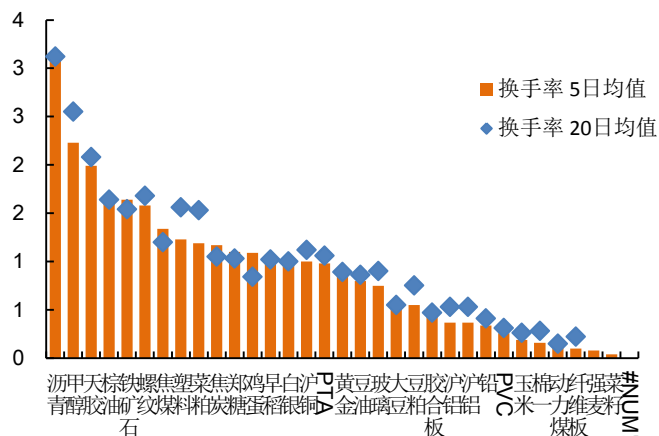
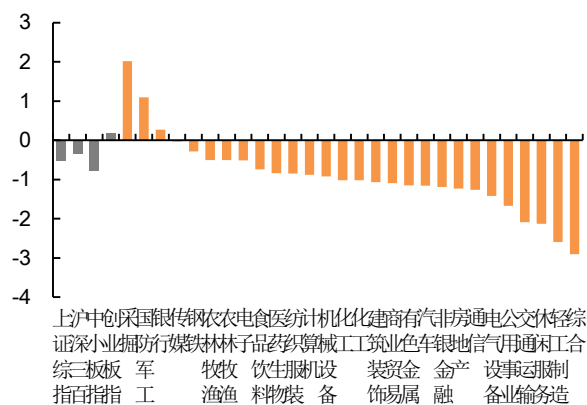


图1-7: 各版块涨幅



资料来源: Wind、平安期货(如果5日换手率相比较20日增加很多,则说明活跃度上升,反之,则活跃度下降)

图1-8: SHIBOR利率

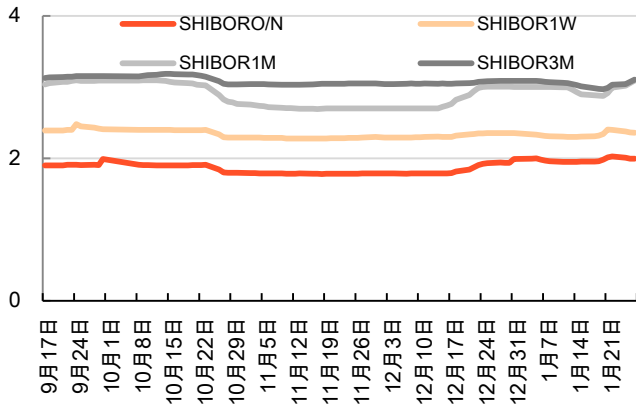
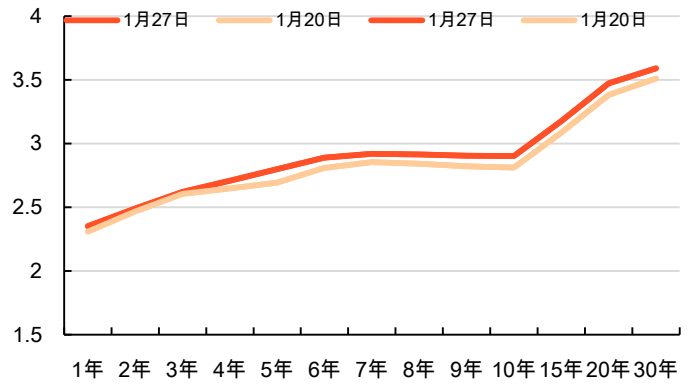


图1-9: 国债期限结构



资料来源: Wind、平安期货

图1-10: 银行间质押式回购成交量

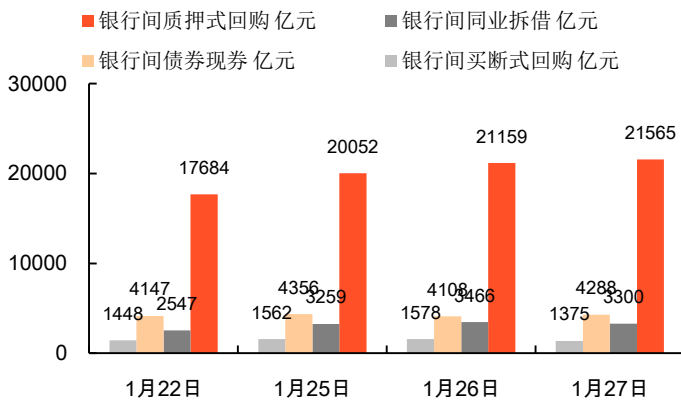
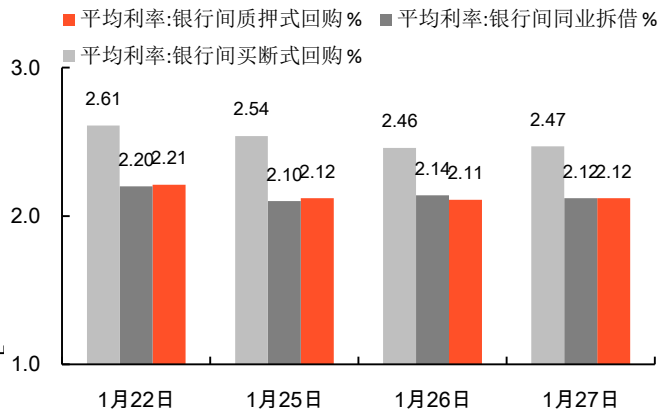


图1-11: 银行间质押式回购平均利率



资料来源: Wind、平安期货

风险提示:

期货市场是一个风险无时不在的市场。您在进行交易时存在赢利的可能,也存在亏损的风险。请您务必对此有清醒的认识,认真考虑是否进行证券,期货交易。市场有风险,投资需谨慎。

免责声明:

此报告旨在发给平安期货有限公司(以下简称“平安期货”)的特定客户及其他专业人士。未经平安期货事先书面明文批准,不得更改或以任何方式传送、复印或派发此报告的材料、内容及其复印本予任何其它人。

平安期货可发出其它与本报告所载资料不一致及有不同结论的报告。本报告及该等报告反映编写分析员的不同设想、见解及分析方法。报告所载资料、意见及推测仅反映分析员于发出此报告日期当日的判断,可随时更改。此报告所指的期货、期权和证券价格、价值及收入可跌可升。为免生疑问,此报告所载观点并不代表平安期货有限公司的立场。

平安期货有限公司版权所有。保留一切权利。

中国平安 PINGAN

平安期货有限公司

地址:深圳市福田区金田路4036号荣超大厦14层01单元

客服: 400 8888 933

传真: 0755-8378 5219

邮编: 518026

网址: <http://futures.pingan.com>