

黑色系集体大涨，股指午盘拉升终翻红

【摘要】

国际市场：外汇方面，美国数据显示，2月ISM制造业PMI高于预期，连续第二个月上涨，美元指数稳步上扬，震荡涨0.08%至98.3。日元兑美元反应强烈，跌1.15%至113.98。**全球股市方面**，欧美股市大涨，受数据提振，美道琼斯指数强势上涨2.11%，纳斯达克指数涨2.89%；欧洲股市富时100指数涨0.92%，创去年10月以来最长连涨。**全球大宗商品方面**，有色金属LME铜和铝分别上涨0.72%和0.45%，LME铜涨至4734美元/吨；现货黄金昨日最高冲至1250美元/盎司随后遇强阻回落，跌0.47%至1230美元/盎司。

国内市场：昨日，央行降准的消息并未刺激A股高开。相反上证指数延续前一交易日下跌走势，早盘在2680附近窄幅震荡。午盘开盘后继续探底，随后在券商、有色金属和地产板块的带动下走高，快速拉升，收涨至2700上方。创业板指数大涨2.91%。IC涨2.44%。**商品期货方面**，工业品方面，PTA涨4.06%，表现最好；铝跌0.66%，表现最弱；农产品方面，玉米涨3.55%，表现最好；菜油跌0.05%，表现相对最弱。

✉: dept_paqhyjs@pingan.com.cn
销售交易部

✍ 黄坚

☎: 86-0755-22627801

✉: huangjian327@pingan.com.cn

📄: 期货从业资格: F3006151

市场概览

图1-1: 国际外汇市场

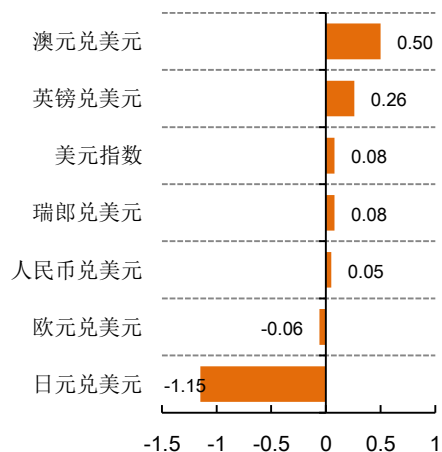


图1-2: 国际股市

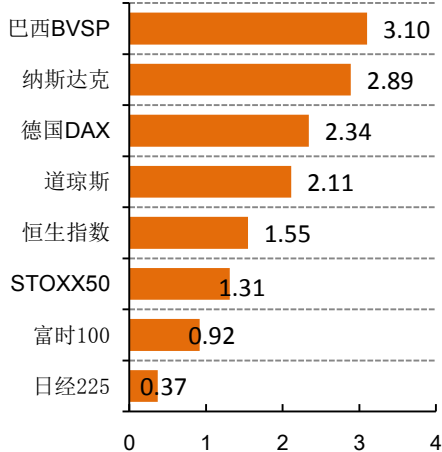
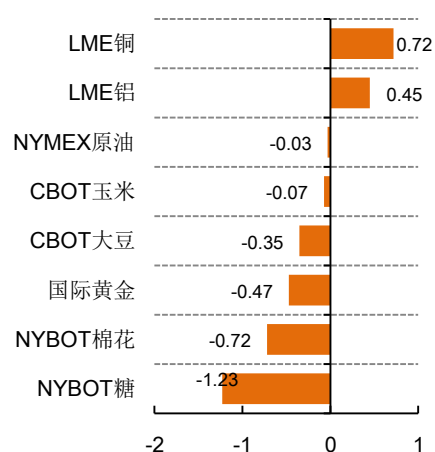


图1-3: 国际大宗商品



资料来源: Wind、平安期货

图1-4: 主要期货品种昨日涨跌幅(以活跃合约收盘价为基准)

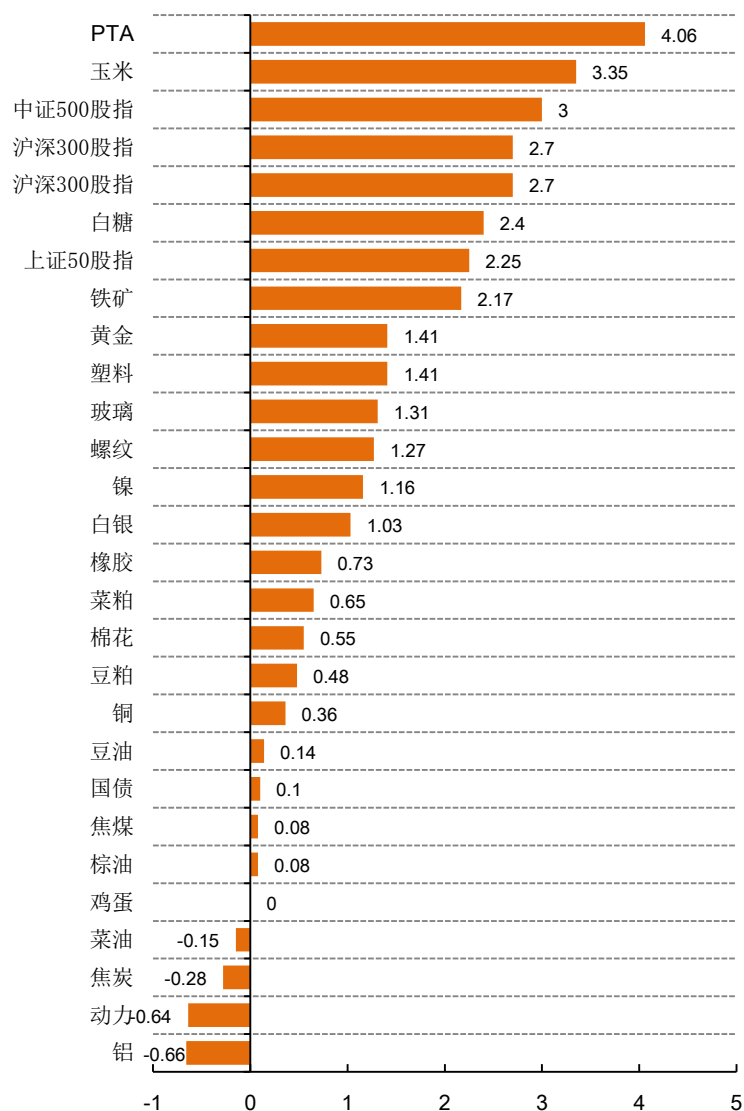


图1-5: 5日累计涨跌幅(以活跃合约收盘价为基准)



资料来源: Wind、平安期货

图1-6: 各品种换手率

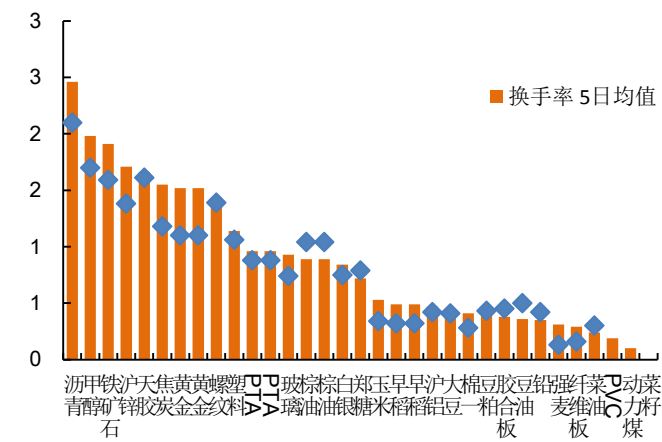
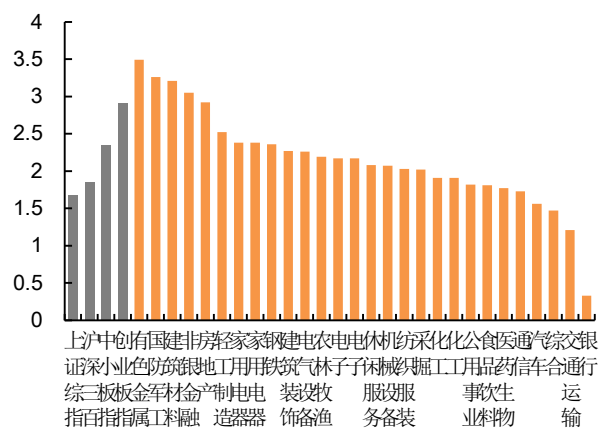


图1-7: 各版块涨幅



资料来源: Wind、平安期货(如果5日换手率相比较20日增加很多,则说明活跃度上升,反之,则活跃度下降)

图1-8: SHIBOR利率

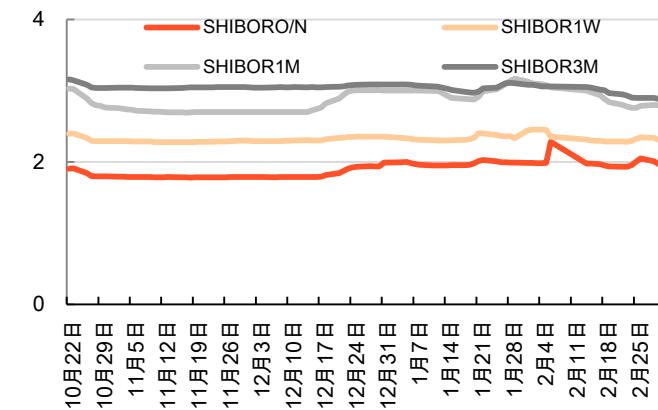
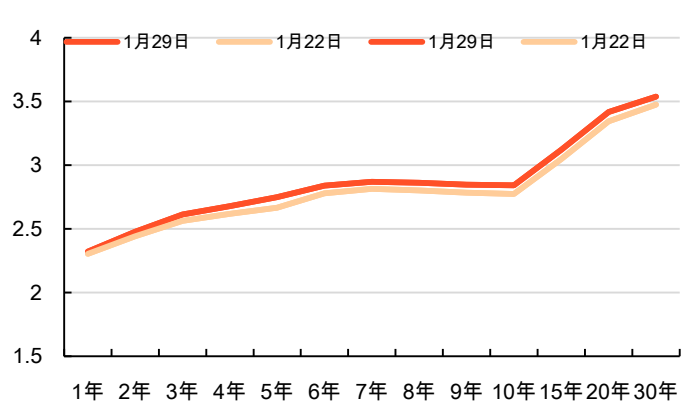


图1-9: 国债期限结构



资料来源: Wind、平安期货

图1-10: 银行间质押式回购成交量

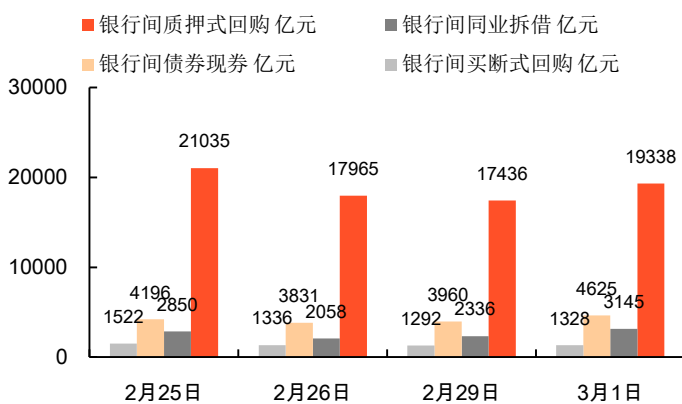
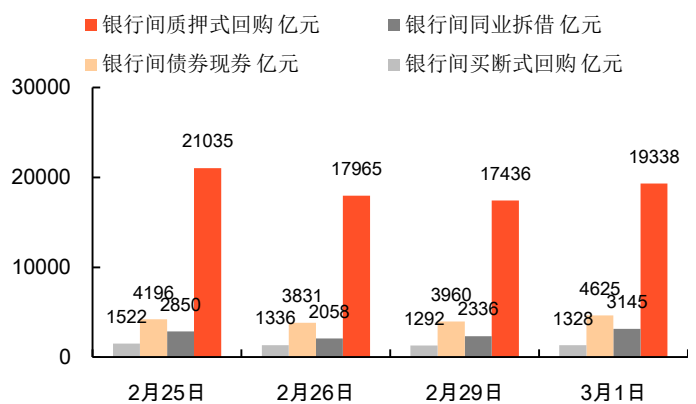


图1-11: 银行间质押式回购平均利率



资料来源: Wind、平安期货

风险提示:

期货市场是一个风险无时不在的市场。您在进行交易时存在赢利的可能，也存在亏损的风险。请您务必对此有清醒的认识，认真考虑是否进行证券，期货交易。市场有风险，投资需谨慎。

免责声明:

此报告旨在发给平安期货有限公司（以下简称“平安期货”）的特定客户及其他专业人士。未经平安期货事先书面明文批准，不得更改或以任何方式传送、复印或派发此报告的材料、内容及其复印本予任何其它人。

平安期货可发出其它与本报告所载资料不一致及有不同结论的报告。本报告及该等报告反映编写分析员的不同设想、见解及分析方法。报告所载资料、意见及推测仅反映分析员于发出此报告日期当日的判断，可随时更改。此报告所指的期货、期权和证券价格、价值及收入可跌可升。为免生疑问，此报告所载观点并不代表平安期货有限公司的立场。

平安期货有限公司版权所有。保留一切权利。

中国平安 PINGAN

平安期货有限公司

地址：深圳市福田区金田路4036号荣超大厦14层01单元

客服：400 8888 933

传真：0755-8378 5219

邮编：518026

网址：<http://futures.pingan.com>