

2016年04月13日 星期三

每日视点·市场结构

平安期货有限公司

日报·信息产品

☎: 86-755-82563929

<http://futures.pingan.com>

原油再接再厉，黑色又来疯狂

【摘要】

国际市场：外汇方面，昨日美元指数止住下跌趋势，小幅收涨0.04%至94.06，澳元兑美元涨1.13%至0.768。**全球股市方面**，普遍回升，日经指数涨1.13%，德国DAX指数涨0.81%。**全球大宗商品方面**，市场传闻俄罗斯和沙特昨日就冻产达成共识，油价在前一交易日突破40美元/桶强阻力位后再次上攻，涨3.22%至41.67美元/桶，有色强势反弹，LME铜和铝分别上涨2.39%和2.13%。**国内期货市场：**股指期货方面，三大股指尾盘回升，跌幅缩小。IC收跌0.17%，IF跌0.21%。**商品期货方面**，工业品中，黑色系纷纷涨停，铁矿、焦煤、焦炭尾盘涨停，表现最强；PTA跌0.08%，表现最弱；农产品方面，菜粕涨2.07%，表现最好；鸡蛋跌0.21%，表现相对最弱。

✉: dept_paqhyjs@pingan.com.cn
销售交易部

✍ 黄坚

☎: 86-0755-22627801

✉: huangjian327@pingan.com.cn

📄: 期货从业资格: F3006151

市场概览

图1-1: 国际外汇市场

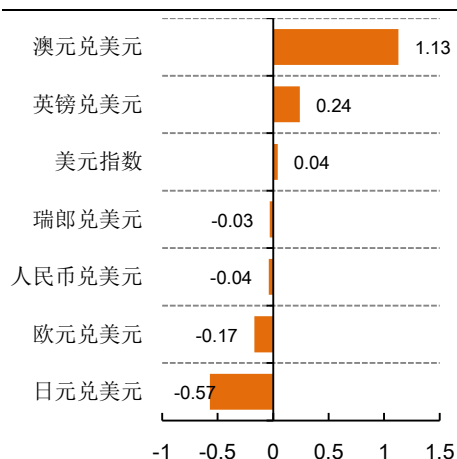


图1-2: 国际股市

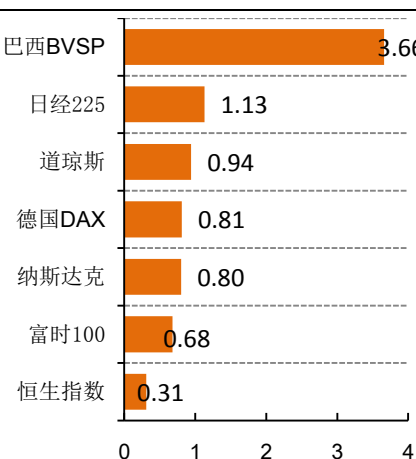
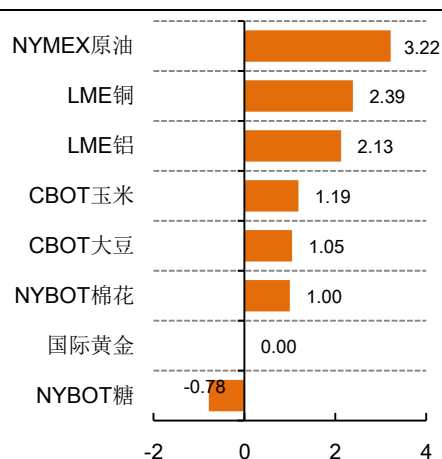


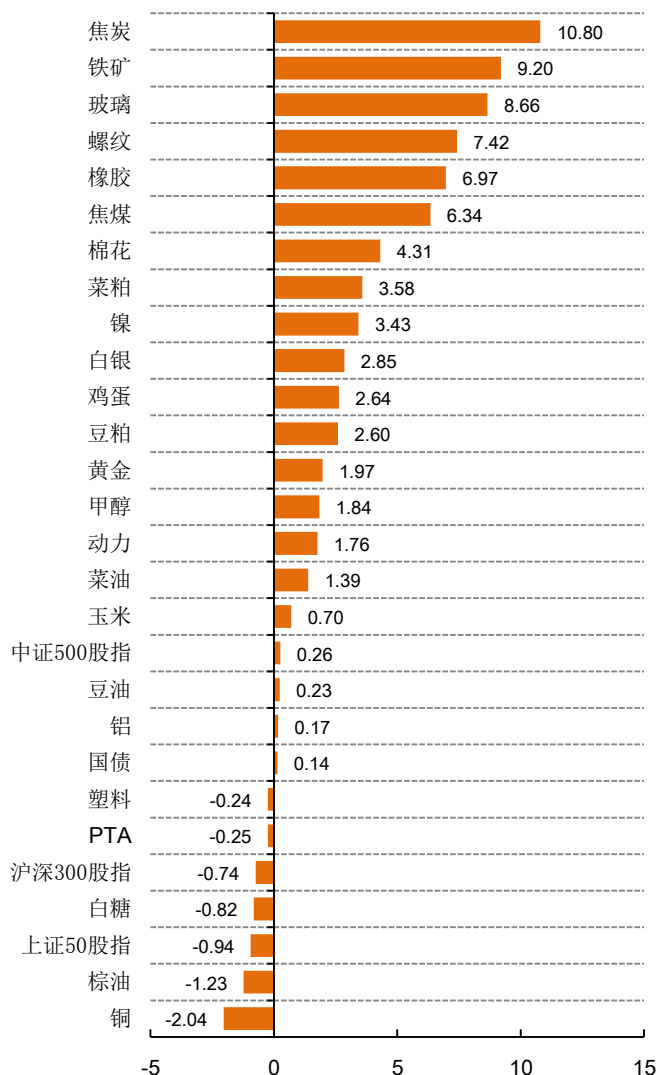
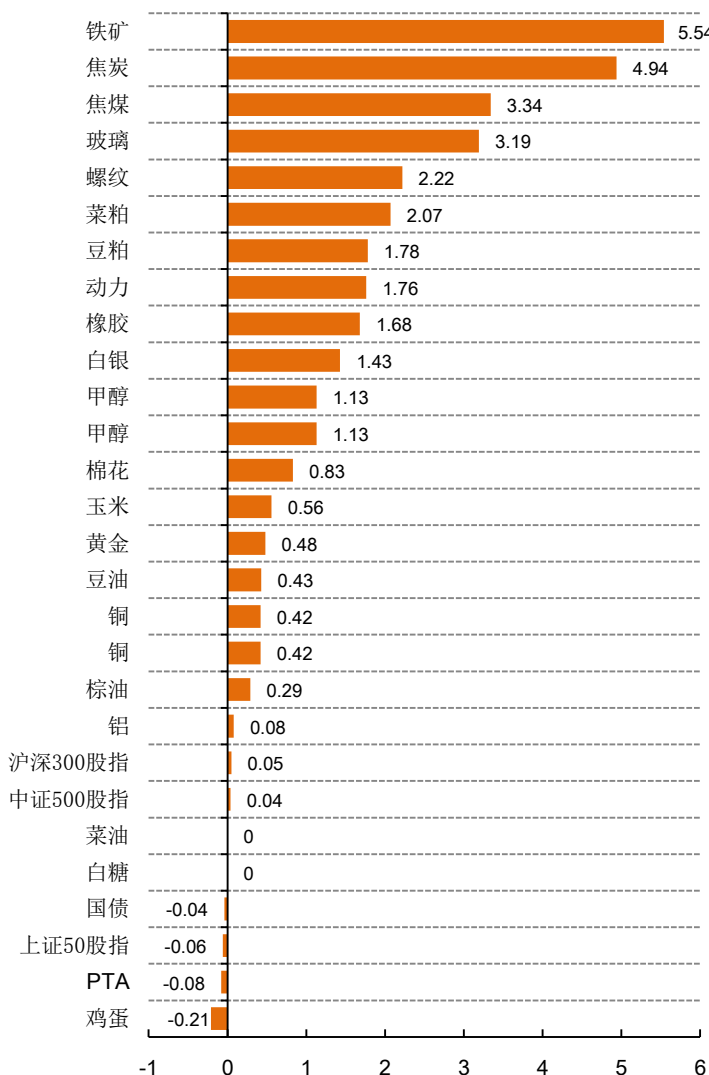
图1-3: 国际大宗商品



资料来源: Wind、平安期货

图1-4: 主要期货品种昨日涨跌幅(以活跃合约收盘价为基准)

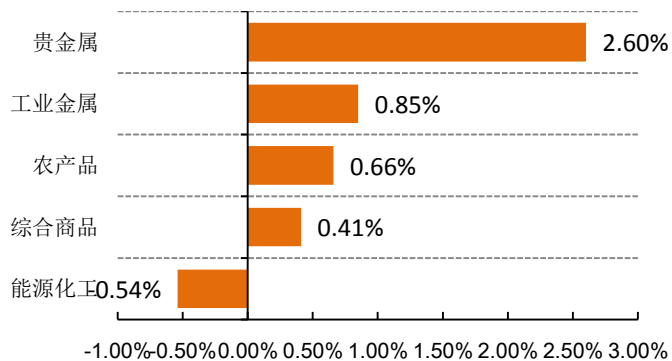
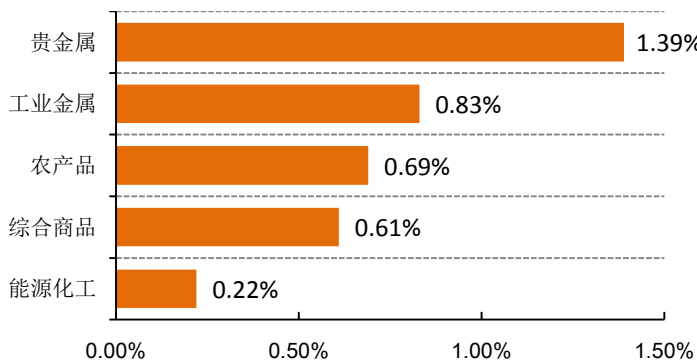
图1-5: 5日累计涨跌幅(以活跃合约收盘价为基准)



资料来源: Wind、平安期货

图1-6: 平安大宗商品指数昨日涨跌幅

图1-7: 平安大宗商品指数5日累计涨跌幅



资料来源: Wind、平安期货

风险提示:

期货市场是一个风险无时不在的市场。您在进行交易时存在赢利的可能,也存在亏损的风险。请您务必对此有清醒的认识,认真考虑是否进行证券,期货交易。市场有风险,投资需谨慎。

免责声明:

此报告旨在发给平安期货有限公司(以下简称“平安期货”)的特定客户及其他专业人士。未经平安期货事先书面明文批准,不得更改或以任何方式传送、复印或派发此报告的材料、内容及其复印本予任何其它人。

平安期货可发出其它与本报告所载资料不一致及有不同结论的报告。本报告及该等报告反映编写分析员的不同设想、见解及分析方法。报告所载资料、意见及推测仅反映分析员于发出此报告日期当日的判断,可随时更改。此报告所指的期货、期权和证券价格、价值及收入可跌可升。为免生疑问,此报告所载观点并不代表平安期货有限公司的立场。

平安期货有限公司版权所有。保留一切权利。

中国平安 PINGAN

平安期货有限公司

地址:深圳市福田区金田路4036号荣超大厦14层01单元

客服: 400 8888 933

传真: 0755-8378 5219

邮编: 518026

网址: <http://futures.pingan.com>