

## 欧美股市大涨，上证缩量勉强收红

### 【摘要】

**国际市场：**外汇方面，澳元兑美元上周五在短暂回调后奋力上涨，收涨 1.41% 至 0.757，美元指数跌至 96 附近，日元兑美元跌 0.55% 至 113.75。**全球股市方面**，欧股大涨提振美股高开，道指大涨 200 点，标普 500 指数涨 1.2%。目前，投资者在消化上日欧央行利率决议和行长德拉吉讲话，德法股市涨超 3%，银行股领涨。**全球大宗商品方面**，美原油涨 1.24% 至 38.4 美元/桶，LME 铜涨至 4950 美元/吨，现货黄金周五大幅回落，跌 1.71% 至 1253 美元/盎司。

**国内市场：**上周五，上证指数低开直接破 2800 后缓慢回升，午盘翻红但随后上涨乏力继续回落，临近尾盘拉升勉强收红，涨 0.20% 至 2810；创业板跌 0.11%。两市成交量方面仅 3000 亿，极度低迷，股指期货方面，IF 收跌 0.68%，IC 跌 0.57%。板块方面，券商领涨、房地产和计算机板块领跌。**商品期货方面**，工业品方面，动力煤涨 3.94%；铁矿石跌 2.73%，表现最弱；农产品方面，豆油涨 2.38%，表现最好；棉花跌 0.69%，表现最弱。

✉: dept\_paqhyjs@pingan.com.cn  
销售交易部

✍ 黄坚

☎: 86-0755-22627801

✉: huangjian327@pingan.com.cn

☞: 期货从业资格: F3006151

## 市场概览

图1-1: 国际外汇市场

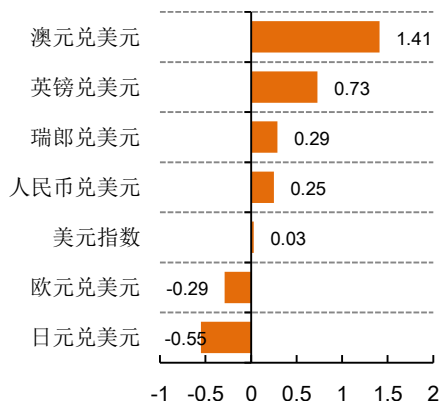


图1-2: 国际股市

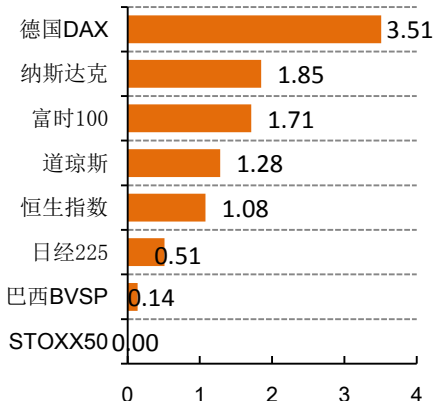
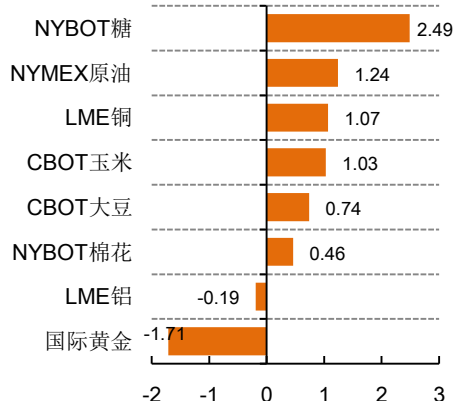


图1-3: 国际大宗商品



资料来源: Wind、平安期货

图1-4: 主要期货品种昨日涨跌幅(以活跃合约收盘价为基准)

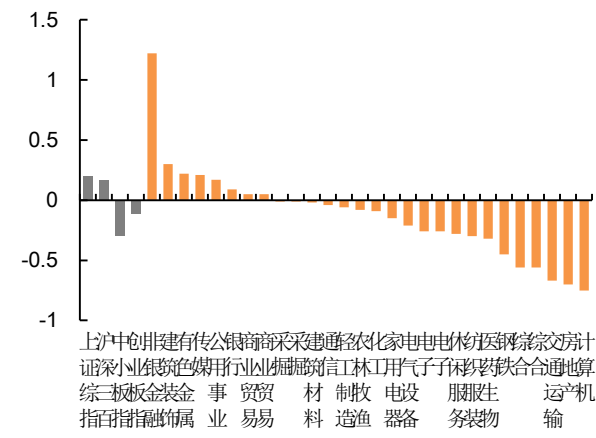
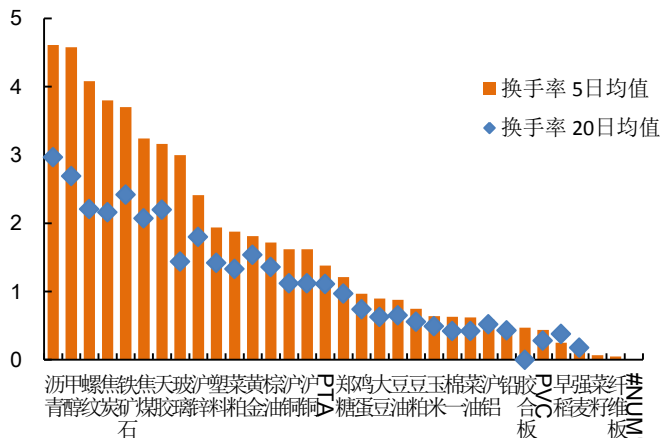
图1-5: 5日累计涨跌幅(以活跃合约收盘价为基准)



资料来源: Wind、平安期货

图1-6: 各品种换手率

图1-7: 各版块涨幅



资料来源: Wind、平安期货(如果5日换手率相比较20日增加很多,则说明活跃度上升,反之,则活跃度下降)

图1-8: SHIBOR利率

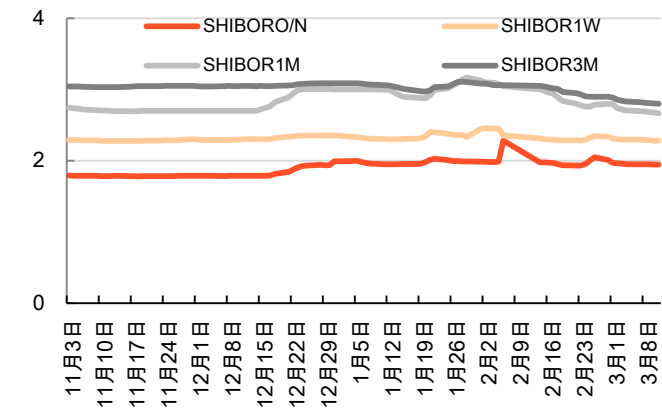
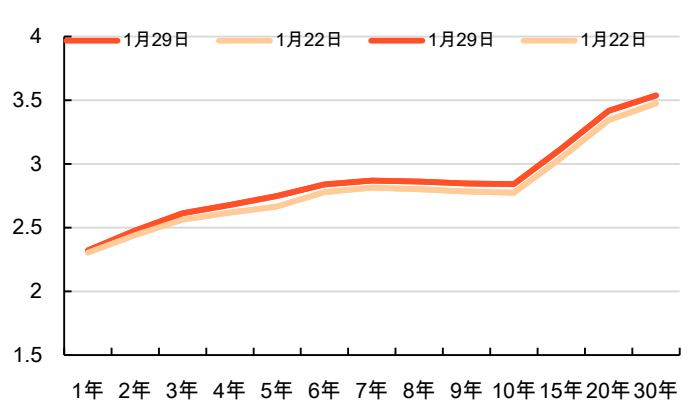


图1-9: 国债期限结构



资料来源: Wind、平安期货

图1-10: 银行间质押式回购成交量

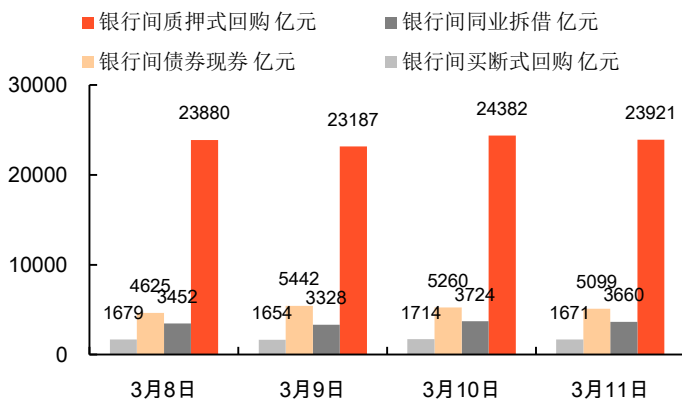
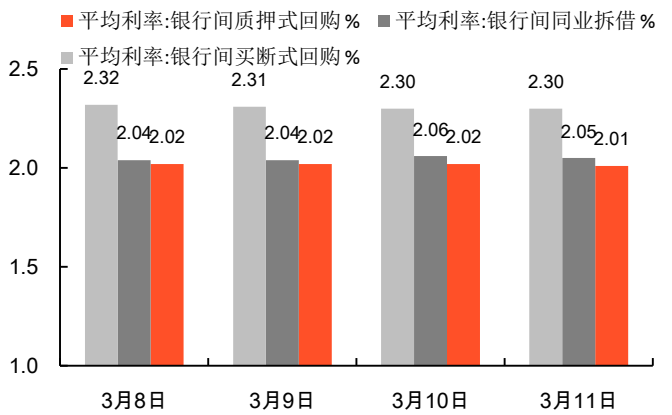


图1-11: 银行间质押式回购平均利率



资料来源: Wind、平安期货

#### 风险提示:

期货市场是一个风险无时不在的市场。您在进行交易时存在赢利的可能,也存在亏损的风险。请您务必对此有清醒的认识,认真考虑是否进行证券,期货交易。市场有风险,投资需谨慎。

#### 免责声明:

此报告旨在发给平安期货有限公司(以下简称“平安期货”)的特定客户及其他专业人士。未经平安期货事先书面明文批准,不得更改或以任何方式传送、复印或派发此报告的材料、内容及其复印本予任何其它人。

平安期货可发出其它与本报告所载资料不一致及有不同结论的报告。本报告及该等报告反映编写分析员的不同设想、见解及分析方法。报告所载资料、意见及推测仅反映分析员于发出此报告日期当日的判断,可随时更改。此报告所指的期货、期权和证券价格、价值及收入可跌可升。为免生疑问,此报告所载观点并不代表平安期货有限公司的立场。

平安期货有限公司版权所有。保留一切权利。

**中国平安 PINGAN**

**平安期货有限公司**

地址:深圳市福田区金田路4036号荣超大厦14层01单元

客服: 400 8888 933

传真: 0755-8378 5219

邮编: 518026

网址: <http://futures.pingan.com>