

全球股市遭遇黑色星期五，股指尾盘上攻无力大幅跳水

【摘要】

国际市场: 上周五，美元指数继续回落，跌 0.96% 至 95，欧元由于区内公布的经济数据超预期，兑美元指数上涨 1.34% 至 1.138；全球股市方面，集体重挫，恒生指数已经连续多日大幅下跌，道琼斯指数周五再跌 3.12%，本周累计跌幅高达 5.82%。全球大宗商品方面，除现货黄金在避险买盘的持续推动下上涨，其他品种出现不同程度的下跌，LME 铜和 LME 铝纷纷下跌 0.53% 和 1.47%，美原油再跌 1.68% 至 40.08，盘中一度跌破 40 美元/桶。

国内市场: 上周五，股指期货交割魔咒日再现，IG 开盘后迅速走低，午盘运行到中间时段，指数开始回升，但并没有像之前那样逆转，股指在两点半后以更快的速度回落，收盘重挫 3.63%，IC 和 IH 分别大跌 5.03% 和 2.46%。上证指数缩量跌至 3500。期货方面，工业品中，橡胶表现最强，涨 1.30%，铝表现相对最弱，跌 0.37%；农产品中，豆油涨 0.80%，表现最强，棉花跌 0.95%，表现最弱。

✉: dept_paqhyjs@pingan.com.cn
销售交易部

✍ 黄坚

☎: 86-0755-22627801

✉: huangjian327@pingan.com.cn

☞: 期货从业资格: F3006151

市场概览

图1-1: 国际外汇市场

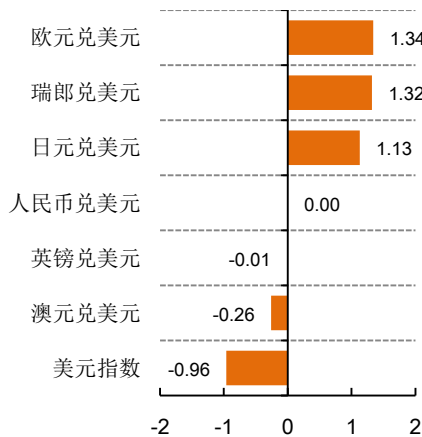


图1-2: 国际股市

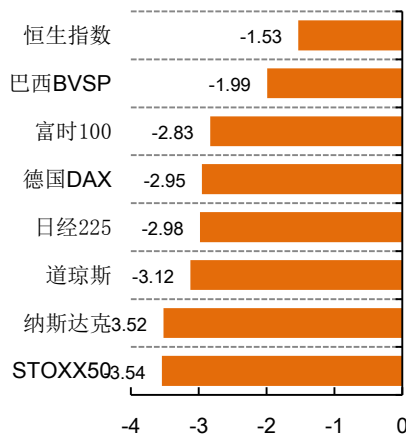
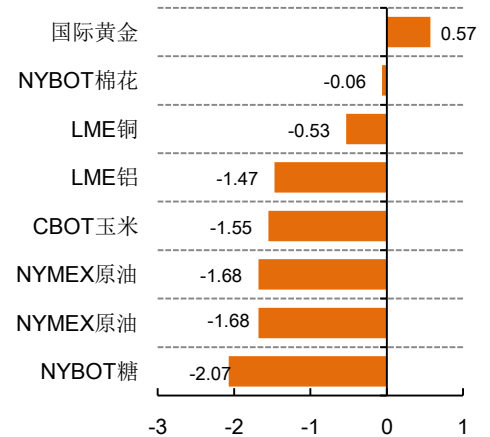


图1-3: 国际大宗商品



资料来源: Wind、平安期货

图1-4：当日涨跌幅(以活跃合约收盘价为基准)

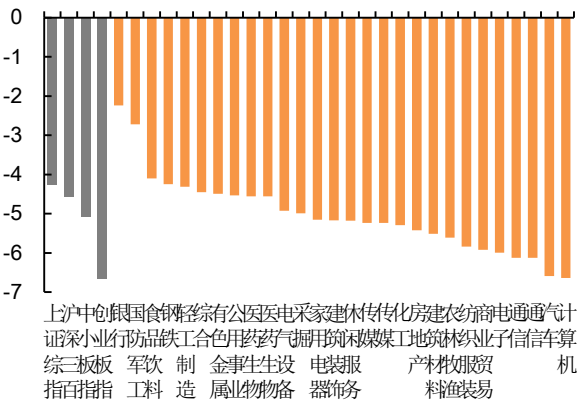
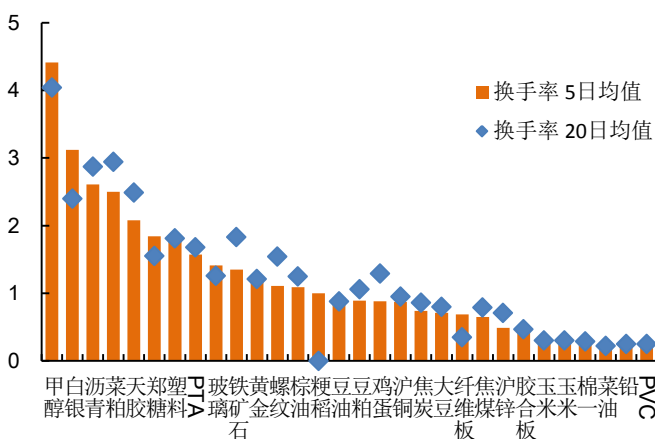
图1-5：5日累计涨跌幅(以活跃合约收盘价为基准)



资料来源：Wind、平安期货

图1-6：各品种换手率

图1-7：各版块涨幅



资料来源：Wind、平安期货(如果5日换手率相比较20日增加很多，则说明活跃度上升，反之，则活跃度下降)

图1-8: SHIBOR利率

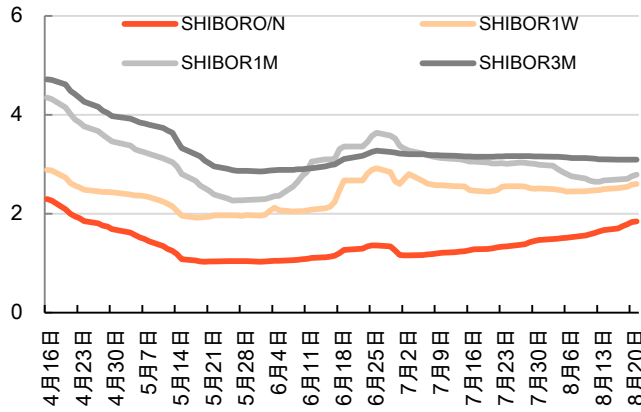
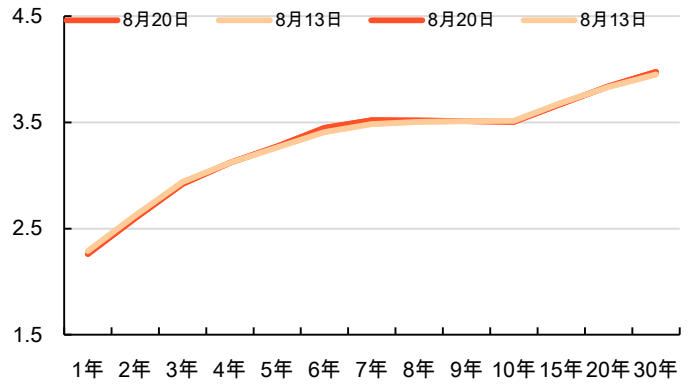


图1-9: 国债期限结构



资料来源: Wind、平安期货

图1-10: 银行间质押式回购成交量

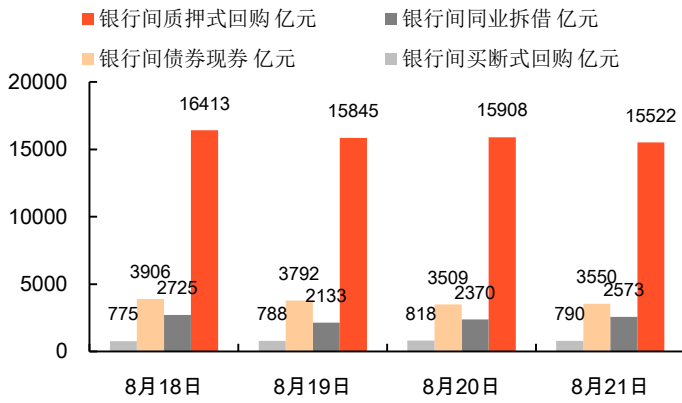
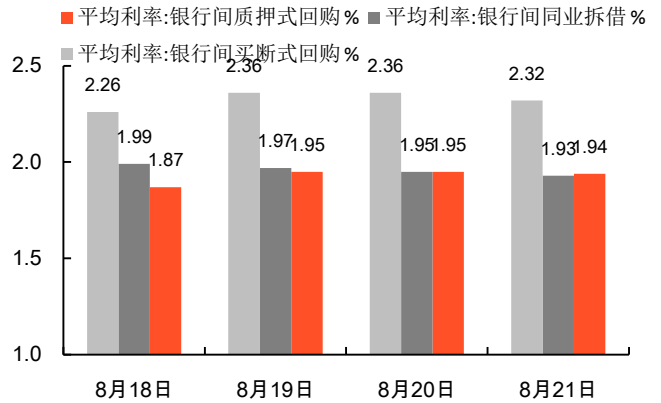


图1-11: 银行间质押式回购平均利率



资料来源: Wind、平安期货

风险提示:

期货市场是一个风险无时不在的市场。您在进行交易时存在赢利的可能，也存在亏损的风险。请您务必对此有清醒的认识，认真考虑是否进行证券，期货交易。市场有风险，投资需谨慎。

免责声明:

此报告旨在发给平安期货有限公司（以下简称“平安期货”）的特定客户及其他专业人士。未经平安期货事先书面明文批准，不得更改或以任何方式传送、复印或派发此报告的材料、内容及其复印本予任何其它人。

平安期货可发出其它与本报告所载资料不一致及有不同结论的报告。本报告及该等报告反映编写分析员的不同设想、见解及分析方法。报告所载资料、意见及推测仅反映分析员于发出此报告日期当日的判断，可随时更改。此报告所指的期货、期权和证券价格、价值及收入可跌可升。为免生疑问，此报告所载观点并不代表平安期货有限公司的立场。

平安期货有限公司版权所有。保留一切权利。

中国平安 PINGAN

平安期货有限公司

地址：深圳市福田区金田路4036号荣超大厦14层01单元

客服：400 8888 933

传真：0755-8378 5219

邮编：518026

网址：<http://futures.pingan.com>