

黄金久违上涨，股指破阻上攻

【摘要】

国际市场：昨日，美元指数在缺乏利好的消息下缓慢下跌，跌 0.44% 至 97 附近，欧元兑美元上涨 0.49% 至 1.102。全球股市方面，道琼斯指数在连续下挫后强劲反弹，大涨 1.39% 至 17615，恒生指数照旧较弱，小幅下跌 0.13%。国际大宗商品方面，农产品 CBOT 玉米和大豆大涨，分别上涨 4.48% 和 3.57%，LME 铜反弹强劲，涨 2.75%，长期下跌品种现货黄金和原油同样迎来反弹，现货黄金更是突破 1100 美元/盎司至 1105 美元/盎司。

国内市场：昨日，股指期货迎来久违大涨。IF 股指在小幅高开后一路向上，多头发力上攻，全天并无明显回落，直到收盘大涨 4.66%。中小盘股全线大涨，IC 最高涨至 8%，收涨 6.27%。IH 涨 4.15%。上证指数放量突破 5178 和 7 月反弹高点 4184 连续的阻力位 3820。**期货方面，**工业品中，甲醇涨 1.89%，表现最强，焦煤大跌 3.97%，表现最弱；农产品中，豆粕涨 2.70%，表现最强，白糖跌 0.89%，表现最弱。

✉: dept_paqhyjs@pingan.com.cn
销售交易部

✍ 黄坚

☎: 86-0755-22627801

✉: huangjian327@pingan.com.cn

☎: 期货从业资格: F3006151

市场概览

图1-1: 国际外汇市场

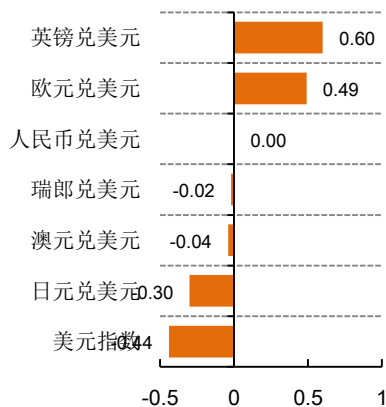


图1-2: 国际股市

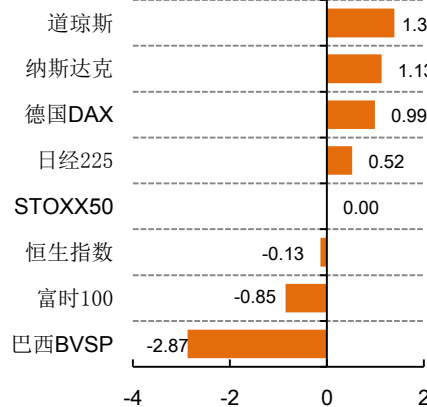
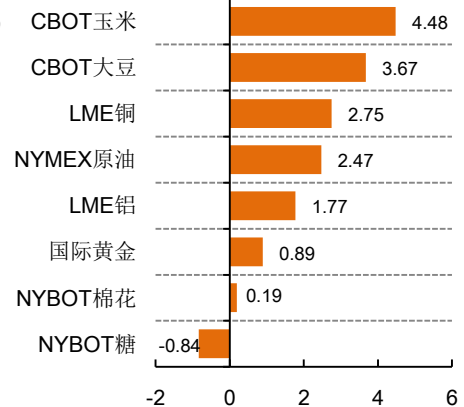


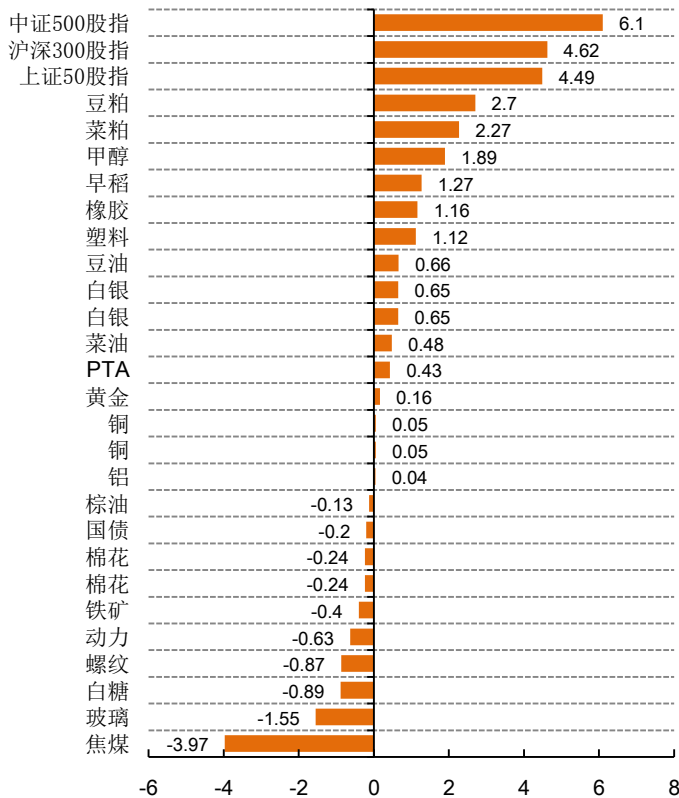
图1-3: 国际大宗商品



资料来源: Wind、平安期货

图1-4: 当日涨跌幅(以活跃合约收盘价为基准)

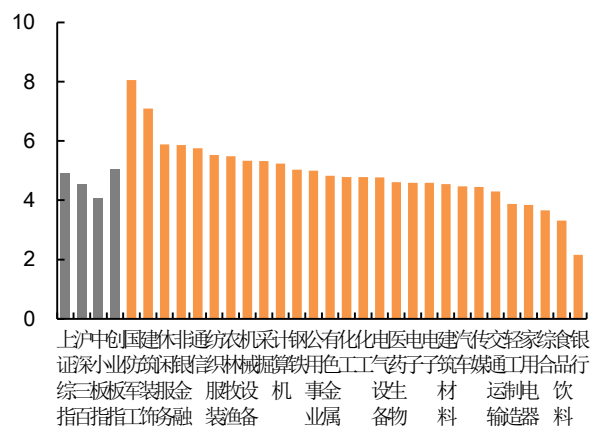
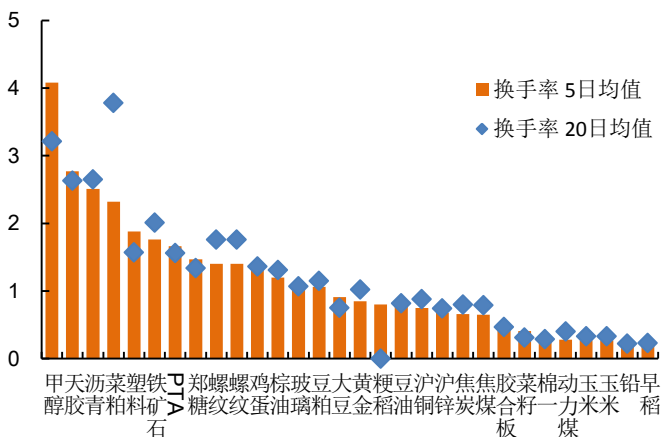
图1-5: 5日累计涨跌幅(以活跃合约收盘价为基准)



资料来源: Wind、平安期货

图1-6: 各品种换手率

图1-7: 各版块涨幅



资料来源: Wind、平安期货(如果5日换手率相比较20日增加很多,则说明活跃度上升,反之,则活跃度下降)

图1-8: SHIBOR利率

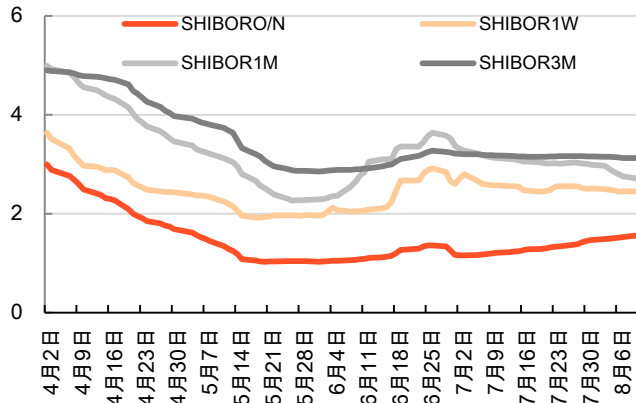
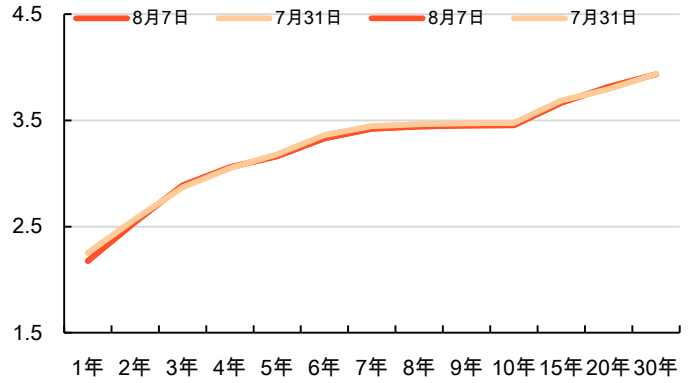


图1-9: 国债期限结构



资料来源: Wind、平安期货

图1-10: 银行间质押式回购成交量

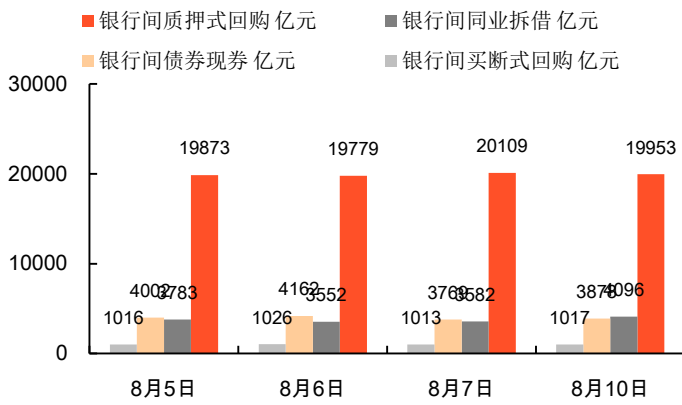
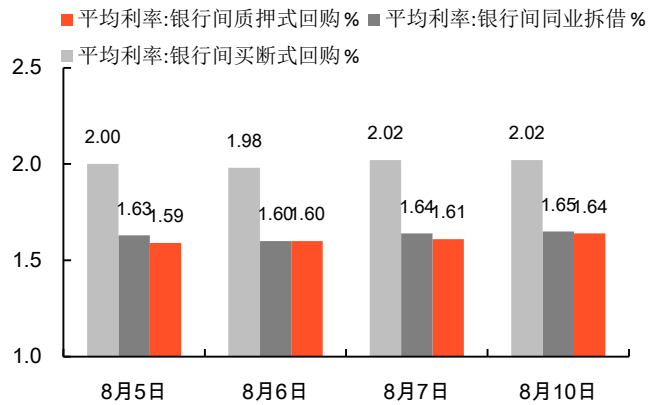


图1-11: 银行间质押式回购平均利率



资料来源: Wind、平安期货

风险提示:

期货市场是一个风险无时不在的市场。您在进行交易时存在赢利的可能,也存在亏损的风险。请您务必对此有清醒的认识,认真考虑是否进行证券,期货交易。市场有风险,投资需谨慎。

免责声明:

此报告旨在发给平安期货有限公司(以下简称“平安期货”)的特定客户及其他专业人士。未经平安期货事先书面明文批准,不得更改或以任何方式传送、复印或派发此报告的材料、内容及其复印本予任何其它人。

平安期货可发出其它与本报告所载资料不一致及有不同结论的报告。本报告及该等报告反映编写分析员的不同设想、见解及分析方法。报告所载资料、意见及推测仅反映分析员于发出此报告日期当日的判断,可随时更改。此报告所指的期货、期权和证券价格、价值及收入可跌可升。为免生疑问,此报告所载观点并不代表平安期货有限公司的立场。

平安期货有限公司版权所有。保留一切权利。

中国平安 PINGAN

平安期货有限公司

地址:深圳市福田区金田路4036号荣超大厦14层01单元

客服: 400 8888 933

传真: 0755-8378 5219

邮编: 518026

网址: <http://futures.pingan.com>