

欧美股市重挫，股指强力反弹

【摘要】

国际市场：外汇方面，美元指数小幅回落 0.16% 至 98.8，日元兑美元涨 0.87% 至 119.76；**全球股市方面**，欧美股市重挫，道琼斯指数跌 1.80%，德国 DAX 指数大跌 1.81%。**全球大宗商品方面**，OPEC 减产无望推动油价暴跌继前天大跌 6% 后，昨日美原油再度下跌 5.14%，并再次跌至 30 美元/桶下方；农产品方面，CBOT 大豆和玉米小幅上涨 0.65% 和 0.34%，有色金属铜跌 0.42%。

国内市场：昨日，上证指数震荡走高，顺利突破 2700，早盘即上涨 2.5%，随后缓慢震荡维持上涨胜利果实，收盘涨 2.26%，创业板表现异常抢眼，大涨 4.15%。股指期货方面，IF 和 IH 分别上涨 2.86% 和 2.21%，IC 大涨 4.63%。**期货方面**，工业品方面，塑料涨 1.01%，表现最好；螺纹跌 0.22%，表现相对最弱；农产品方面，棕榈油涨 1.23%，表现最好；白糖跌 0.32%，表现相对最弱。

✉: dept_paqhyjs@pingan.com.cn
销售交易部

✍ 黄坚

☎: 86-0755-22627801

✉: huangjian327@pingan.com.cn

📄: 期货从业资格: F3006151

市场概览

图1-1: 国际外汇市场

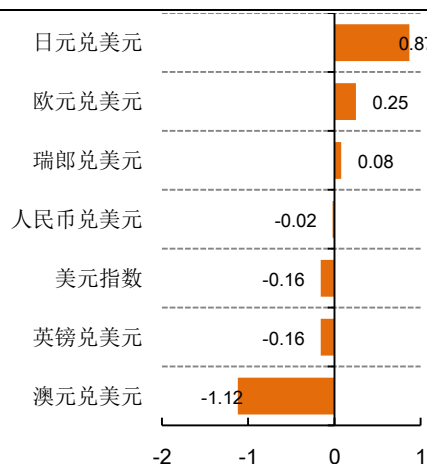


图1-2: 国际股市

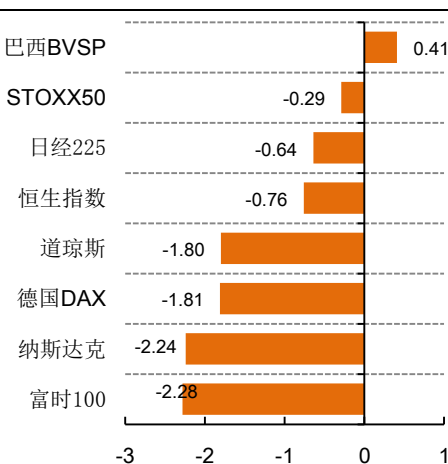
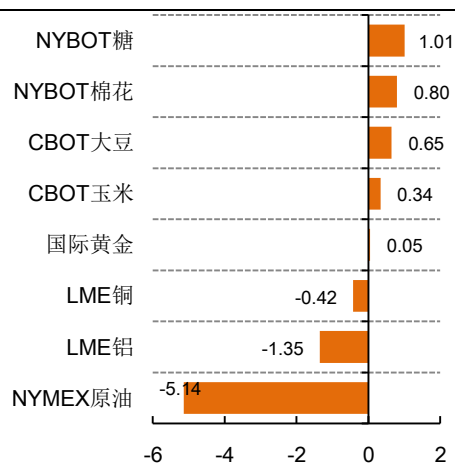


图1-3: 国际大宗商品



资料来源: Wind、平安期货

图1-4：主要期货品种昨日涨跌幅(以活跃合约收盘价为基准)

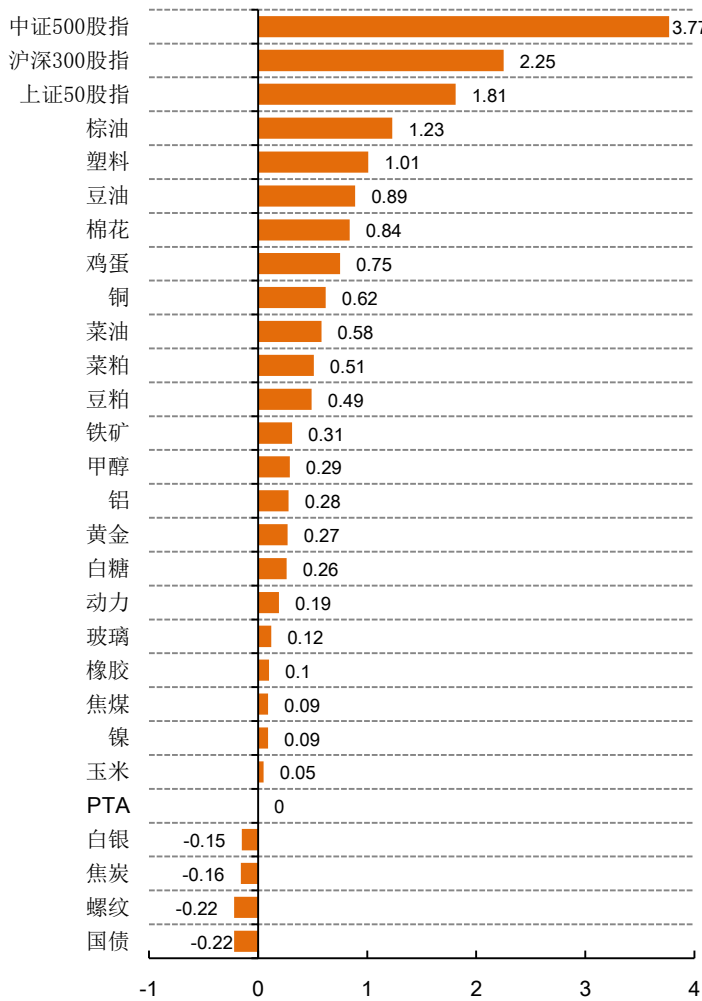


图1-5：5日累计涨跌幅(以活跃合约收盘价为基准)



资料来源：Wind、平安期货

图1-6：各品种换手率

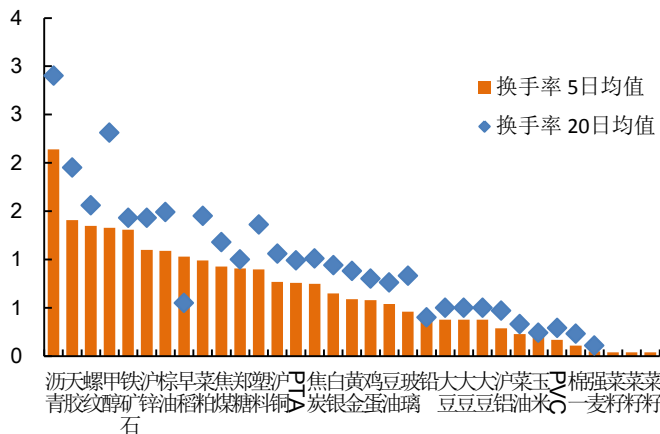
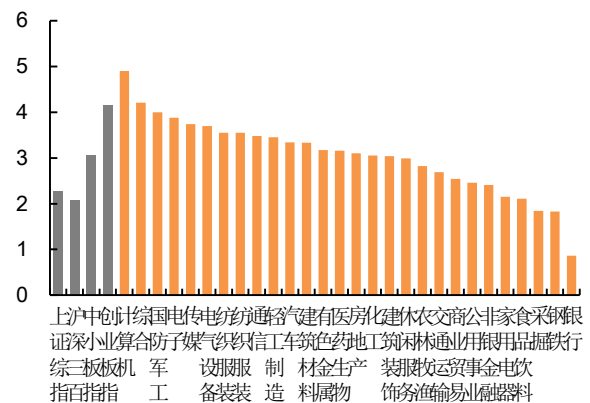


图1-7：各版块涨幅



资料来源：Wind、平安期货(如果5日换手率相比较20日增加很多,则说明活跃度上升,反之,则活跃度下降)

图1-8: SHIBOR利率

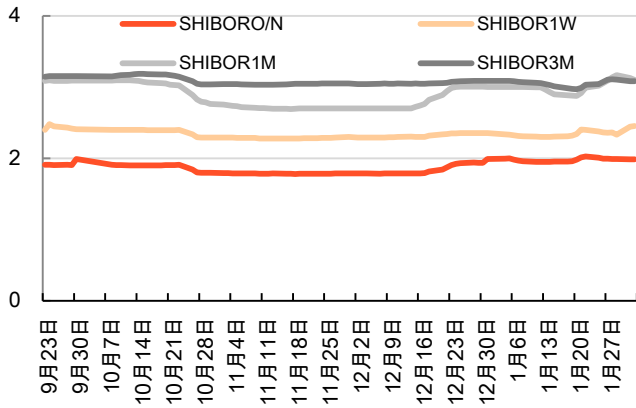
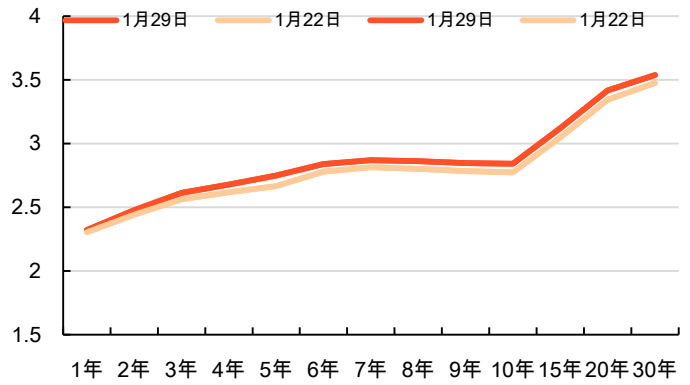


图1-9: 国债期限结构



资料来源: Wind、平安期货

图1-10: 银行间质押式回购成交量

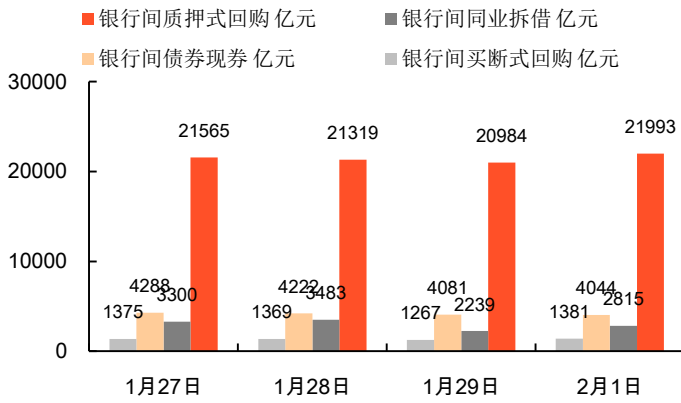
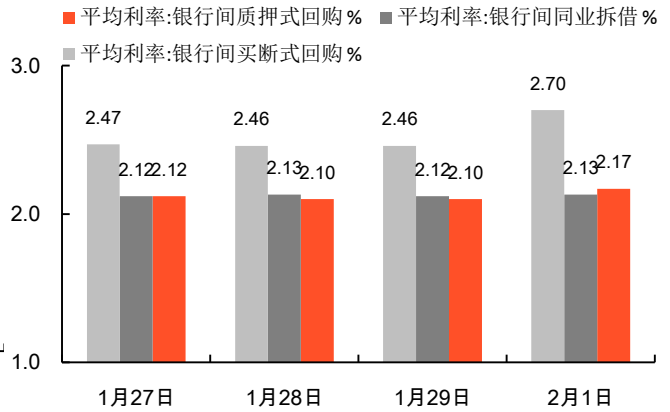


图1-11: 银行间质押式回购平均利率



资料来源: Wind、平安期货

风险提示:

期货市场是一个风险无时不在的市场。您在进行交易时存在赢利的可能,也存在亏损的风险。请您务必对此有清醒的认识,认真考虑是否进行证券,期货交易。市场有风险,投资需谨慎。

免责声明:

此报告旨在发给平安期货有限公司(以下简称“平安期货”)的特定客户及其他专业人士。未经平安期货事先书面明文批准,不得更改或以任何方式传送、复印或派发此报告的材料、内容及其复印本予任何其它人。

平安期货可发出其它与本报告所载资料不一致及有不同结论的报告。本报告及该等报告反映编写分析员的不同设想、见解及分析方法。报告所载资料、意见及推测仅反映分析员于发出此报告日期当日的判断,可随时更改。此报告所指的期货、期权和证券价格、价值及收入可跌可升。为免生疑问,此报告所载观点并不代表平安期货有限公司的立场。

平安期货有限公司版权所有。保留一切权利。

中国平安 PINGAN

平安期货有限公司

地址:深圳市福田区金田路4036号荣超大厦14层01单元

客服: 400 8888 933

传真: 0755-8378 5219

邮编: 518026

网址: <http://futures.pingan.com>