

黄金跌破前低，股指冲高回落

【摘要】

国际市场：外汇方面，美元指数涨 0.27% 至 99.64，即将接近 100，欧元兑美元跌 0.38% 至 1.064；国际股市方面，普遍上涨，德国 DAX 指数涨 2.41%，恒生指数涨 1.15%，美道琼斯指数涨 0.04%；**全球大宗商品方面**，LME 铜再跌 1.16% 至五年新低 4675 美元/吨，美原油跌 2.21% 至 42 美元/桶，现货黄金接连下跌，目前跌破 7 月份低点至 1068 美元/盎司，创五年新低。

国内市场：三大股指高开后，一小时步步高升，IF 股指冲高至 2.76%，随后全天高位逐步回落，至尾盘三大股指纷纷收绿。IF、IC 和 IH 分别下跌 0.74%、0.99% 和 0.42%。上证指数勉强守住 3600 点，早盘引领指数大幅上涨的券商板块迅速回落，两市成交量较昨日明显放大。**期货方面**，工业品方面，焦煤涨 0.79%，表现最好；铜大跌 2.94%，表现最弱；农产品方面，棉花涨 1.27%，表现最好；豆油跌 2.2%，表现最弱。

✉: dept_paqhyjs@pingan.com.cn
销售交易部

✍ 黄坚

☎: 86-0755-22627801

✉: huangjian327@pingan.com.cn

📄: 期货从业资格: F3006151

市场概览

图1-1: 国际外汇市场

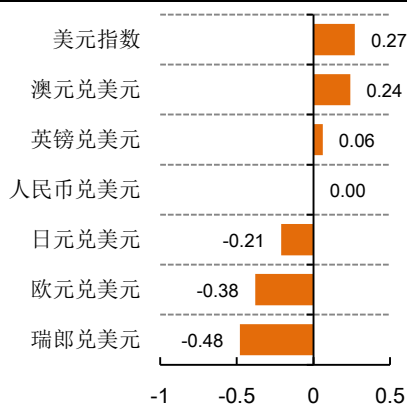


图1-2: 国际股市

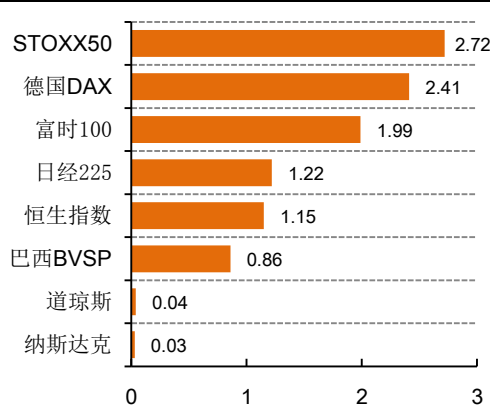
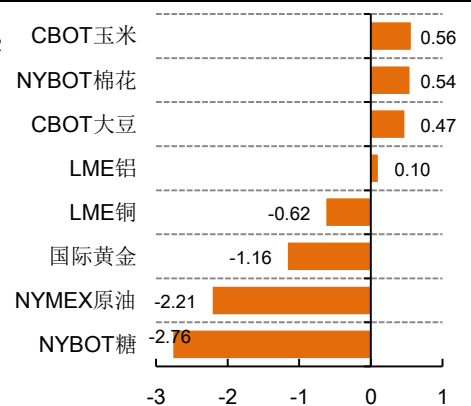


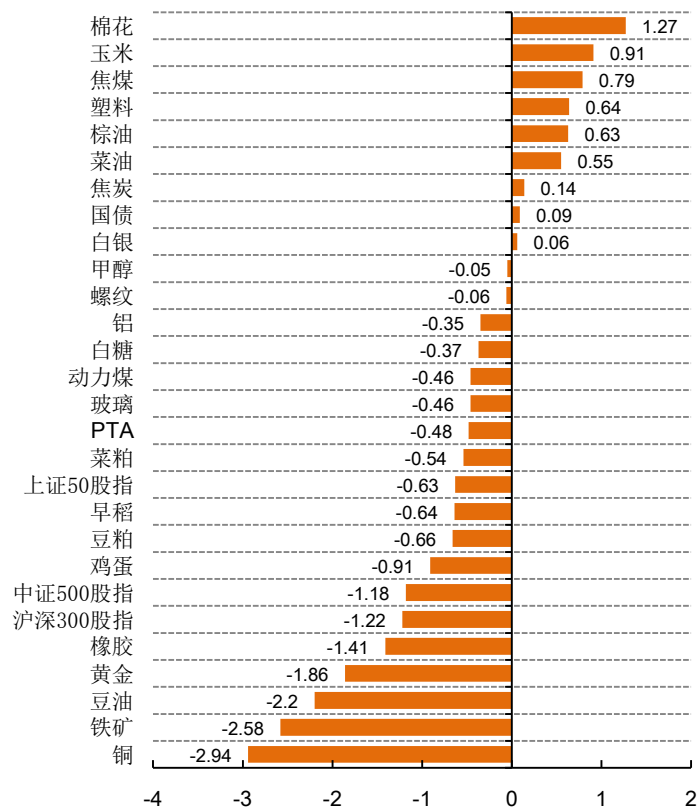
图1-3: 国际大宗商品



资料来源: Wind、平安期货

图1-4：当日涨跌幅(以活跃合约收盘价为基准)

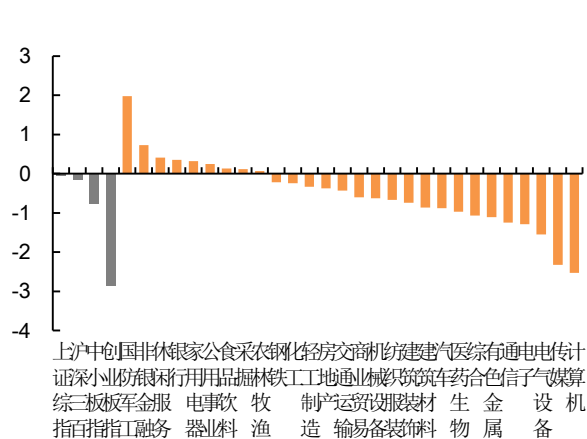
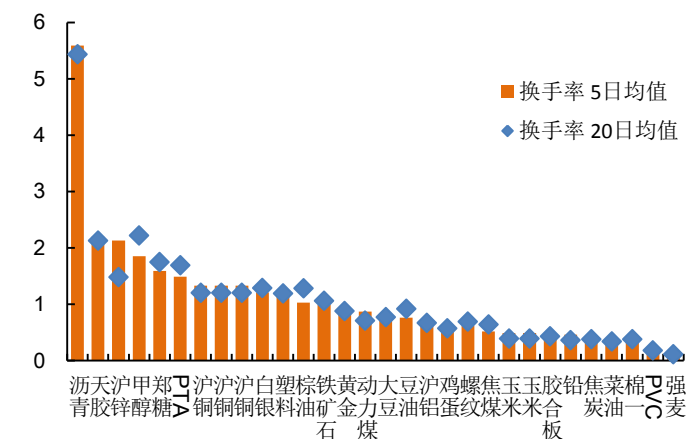
图1-5：5日累计涨跌幅(以活跃合约收盘价为基准)



资料来源：Wind、平安期货

图1-6：各品种换手率

图1-7：各版块涨幅



资料来源：Wind、平安期货(如果5日换手率相比较20日增加很多，则说明活跃度上升，反之，则活跃度下降)

图1-8: SHIBOR利率

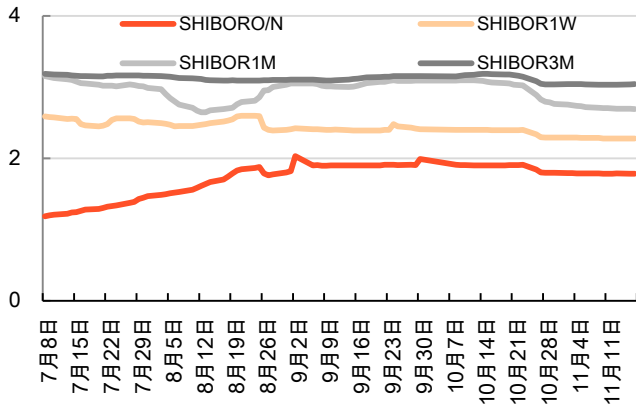
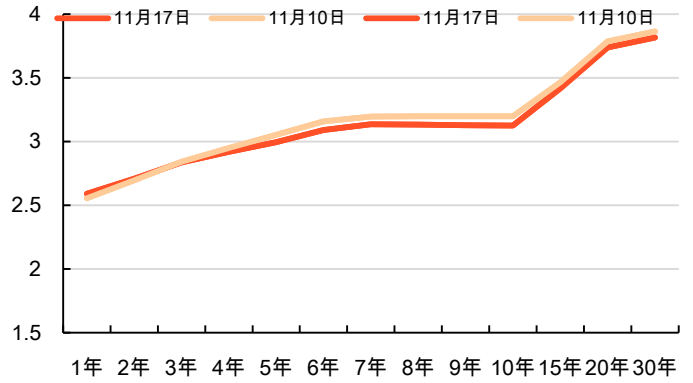


图1-9: 国债期限结构



资料来源: Wind、平安期货

图1-10: 银行间质押式回购成交量

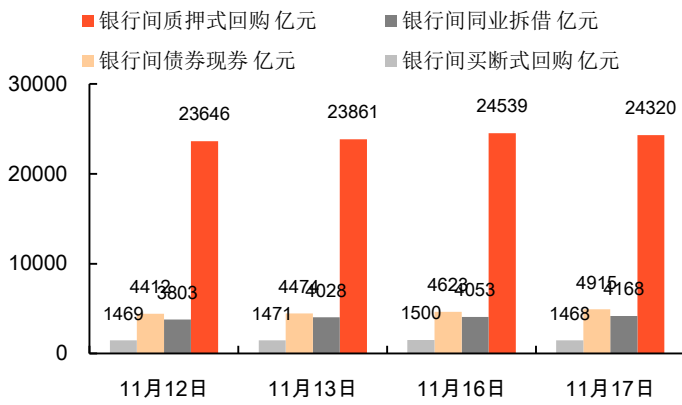
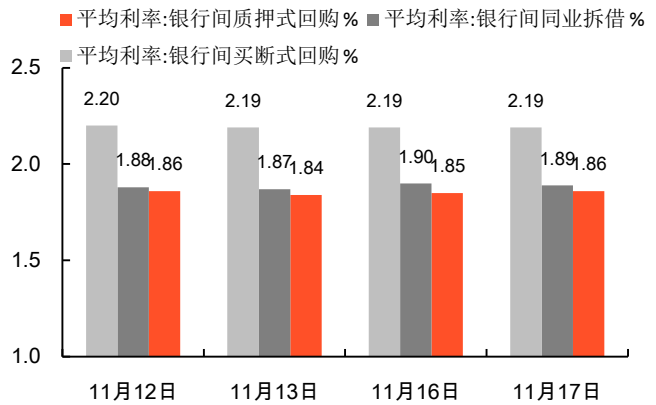


图1-11: 银行间质押式回购平均利率



资料来源: Wind、平安期货

风险提示:

期货市场是一个风险无时不在的市场。您在进行交易时存在赢利的可能,也存在亏损的风险。请您务必对此有清醒的认识,认真考虑是否进行证券,期货交易。市场有风险,投资需谨慎。

免责声明:

此报告旨在发给平安期货有限公司(以下简称“平安期货”)的特定客户及其他专业人士。未经平安期货事先书面明文批准,不得更改或以任何方式传送、复印或派发此报告的材料、内容及其复印本予任何其它人。

平安期货可发出其它与本报告所载资料不一致及有不同结论的报告。本报告及该等报告反映编写分析员的不同设想、见解及分析方法。报告所载资料、意见及推测仅反映分析员于发出此报告日期当日的判断,可随时更改。此报告所指的期货、期权和证券价格、价值及收入可跌可升。为免生疑问,此报告所载观点并不代表平安期货有限公司的立场。

平安期货有限公司版权所有。保留一切权利。

中国平安 PINGAN

平安期货有限公司

地址:深圳市福田区金田路4036号荣超大厦14层01单元

客服: 400 8888 933

传真: 0755-8378 5219

邮编: 518026

网址: <http://futures.pingan.com>