

美元指数再度破 100，股指重新上演暴跌

【摘要】

国际市场：外汇方面，上周五晚间，美元指数成功站上 100 大关，收涨 0.24% 至 100.18，澳元兑美元跌 0.51% 至 0.717。**国际股市方面，**感恩节节后美国股市小幅波动，纳斯达克指数微涨 0.22%，恒生指数大跌 1.87%。**全球大宗商品方面，**有色金属在连续三日强势反弹后周五纷纷回落，LME 铜跌 1.23%，LME 铝重跌 3.60% 至 1460 美元/吨，现货黄金照旧回落，目前跌至近 6 年新低，1055 美元/盎司，美原油跌 3.31% 至 42 美元/桶。

国内市场：上周五，三大股指在券商板块集体杀跌下暴跌，收盘前更是深度跳水。IC、IH 和 IF 分别重挫 6.13%、4.29% 和 4.98%。上证指数创下股灾以来最大跌幅，大跌 5.48%，连破 3600、3500 点。板块方面，全部大跌，两市近 700 只个股跌幅超过 9%。**期货方面，**工业品方面，棕榈油反弹 2.61%，表现最好；焦炭下跌 2.22%，表现最弱；农产品方面，玉米涨 1.44%，表现最好；菜粕跌 1.26%，表现最弱。

✉: dept_paqhyjs@pingan.com.cn
销售交易部

✍ 黄坚

☎: 86-0755-22627801

✉: huangjian327@pingan.com.cn

📄: 期货从业资格: F3006151

市场概览

图1-1: 国际外汇市场

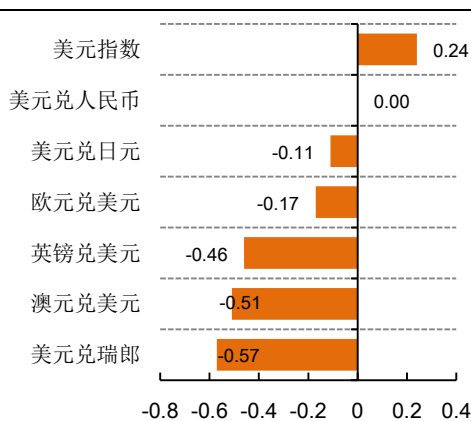


图1-2: 国际股市

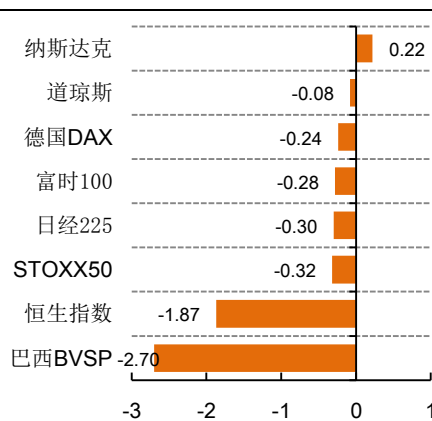
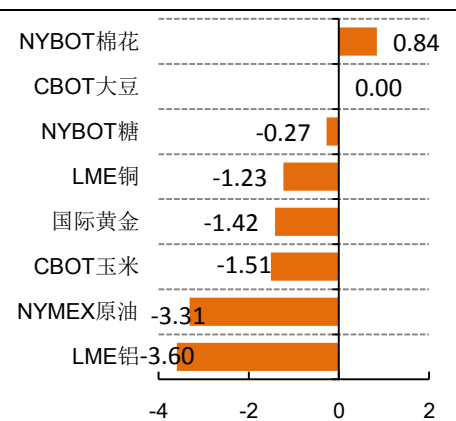


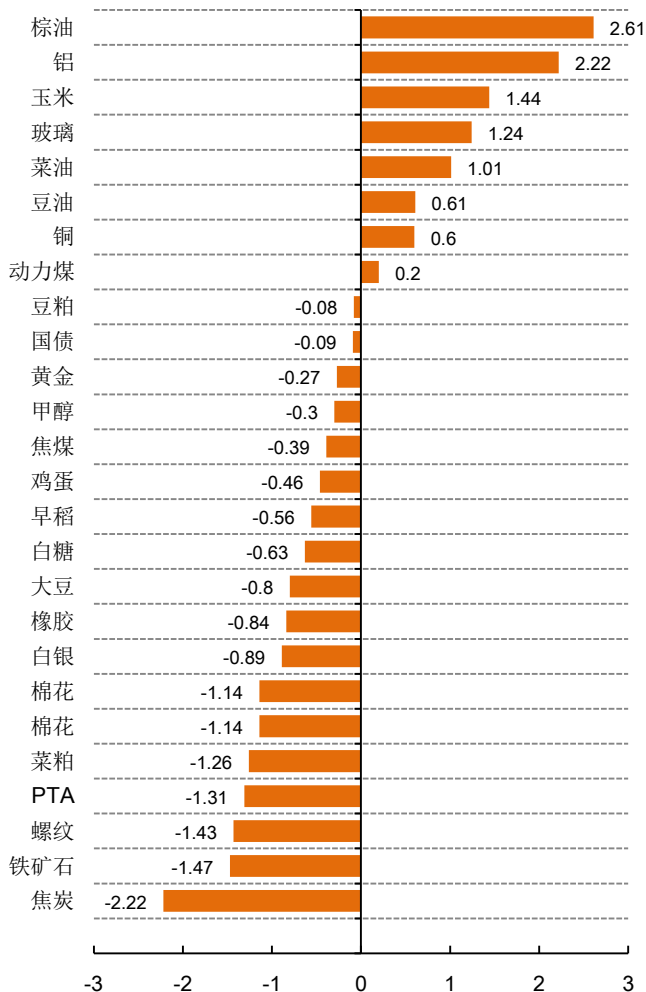
图1-3: 国际大宗商品



资料来源: Wind、平安期货

图1-4: 当日涨跌幅(以活跃合约收盘价为基准)

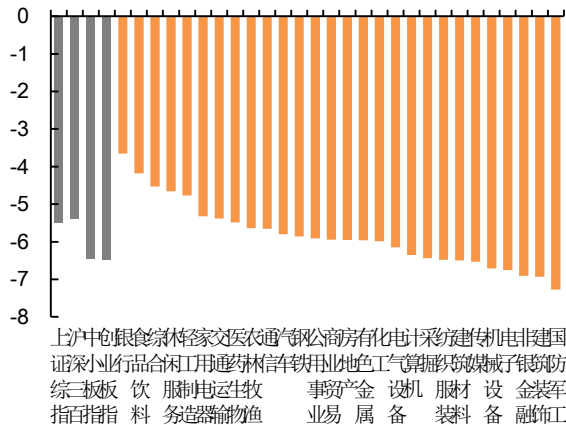
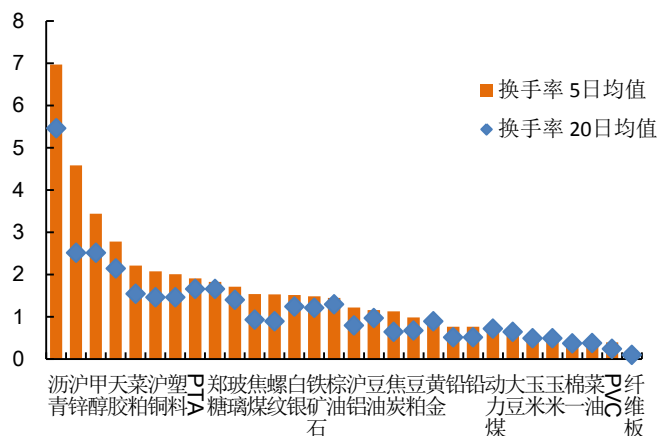
图1-5: 5日累计涨跌幅(以活跃合约收盘价为基准)



资料来源: Wind、平安期货

图1-6: 各品种换手率

图1-7: 各版块涨幅



资料来源: Wind、平安期货(如果 5 日换手率相比较 20 日增加很多, 则说明活跃度上升, 反之, 则活跃度下降)

图1-8: SHIBOR利率

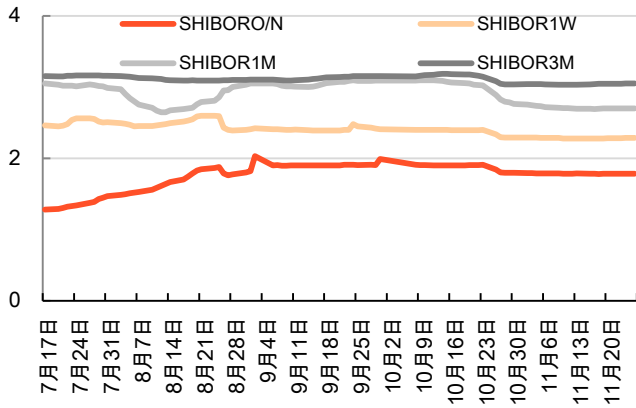
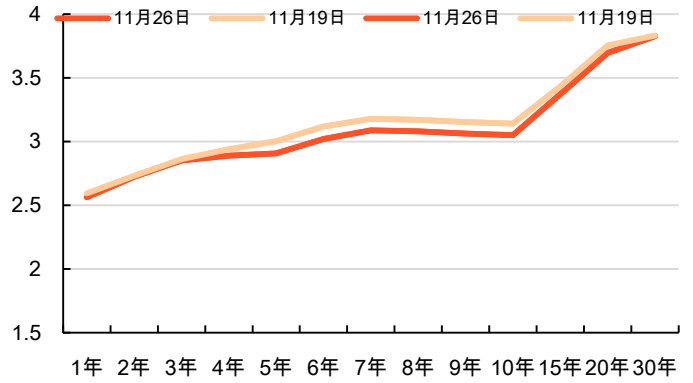


图1-9: 国债期限结构



资料来源: Wind、平安期货

图1-10: 银行间质押式回购成交量

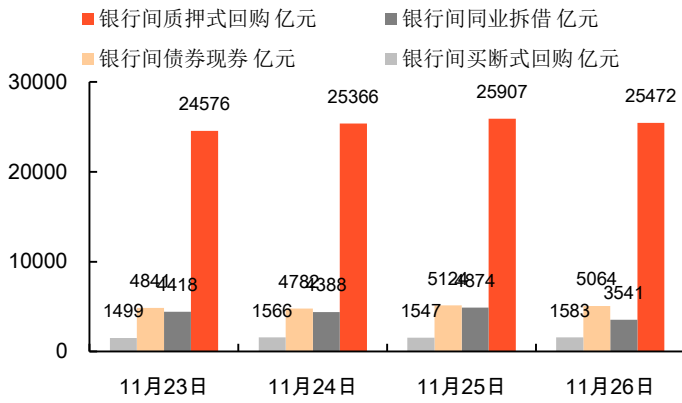
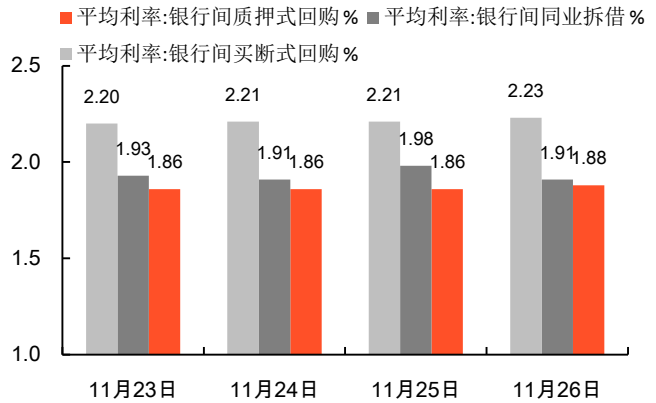


图1-11: 银行间质押式回购平均利率



资料来源: Wind、平安期货

风险提示:

期货市场是一个风险无时不在的市场。您在进行交易时存在赢利的可能，也存在亏损的风险。请您务必对此有清醒的认识，认真考虑是否进行证券，期货交易。市场有风险，投资需谨慎。

免责声明:

此报告旨在发给平安期货有限公司（以下简称“平安期货”）的特定客户及其他专业人士。未经平安期货事先书面明文批准，不得更改或以任何方式传送、复印或派发此报告的材料、内容及其复印本予任何其它人。

平安期货可发出其它与本报告所载资料不一致及有不同结论的报告。本报告及该等报告反映编写分析员的不同设想、见解及分析方法。报告所载资料、意见及推测仅反映分析员于发出此报告日期当日的判断，可随时更改。此报告所指的期货、期权和证券价格、价值及收入可跌可升。为免生疑问，此报告所载观点并不代表平安期货有限公司的立场。

平安期货有限公司版权所有。保留一切权利。

中国平安 PINGAN

平安期货有限公司

地址：深圳市福田区金田路4036号荣超大厦14层01单元

客服：400 8888 933

传真：0755-8378 5219

邮编：518026

网址：<http://futures.pingan.com>