

原油再现暴跌，股指深V大逆转

【摘要】

国际市场：昨日，美联储 FOMC 会议纪要显鸽派，美元指数回落 0.58% 至 96.2 附近，欧元兑美元迎来难得机会反弹，欧元涨 0.87% 至 1.115；全球股市方面，全球股市普遍下跌，道琼斯指数跌 0.93%，德国 DAX 指数大跌 2.14%；全球大宗商品方面，美原油前日技术性反弹昙花一现，昨日由于美国库存超预期，再度重挫，目前已经跌至 41 美元/桶。现货黄金大涨 1.44% 至 1130 美元/盎司上方。

国内市场：昨日，三大股指首先延续前一个交易日大跌走势，开盘低开近 2%，随后回升，但空头力量依然强大迅速将指数砸到当日最低点。IF 最低曾跌至 3700 下方。午盘开始，指数开始在相关题材股的带动下翻红，收盘前再度拉升，完成完美逆转。IF、IC 和 IH 分别上涨 1.64%、3.55% 和 0.45%。上证指数，盘中曾一度大跌超过 5%，接近前期调整低位 3550。板块方面，股票再现从跌停到大涨狂潮。**期货方面，**工业品中，玻璃表现最强，涨 2.04%，铁矿石表现最弱，跌 1.55%；农产品中，棉花涨 1.11%，表现最强，菜粕跌 1.37%，表现最弱。

✉: dept_paqhyjs@pingan.com.cn
销售交易部

✍ 黄坚

☎: 86-0755-22627801

✉: huangjian327@pingan.com.cn

📄: 期货从业资格: F3006151

市场概览

图1-1: 国际外汇市场

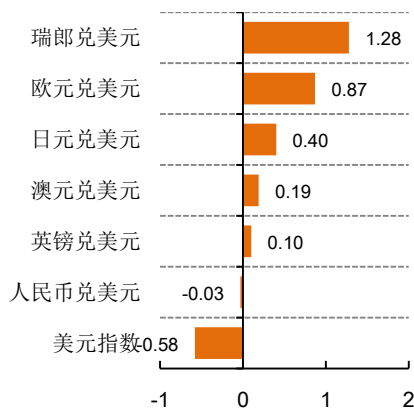


图1-2: 国际股市

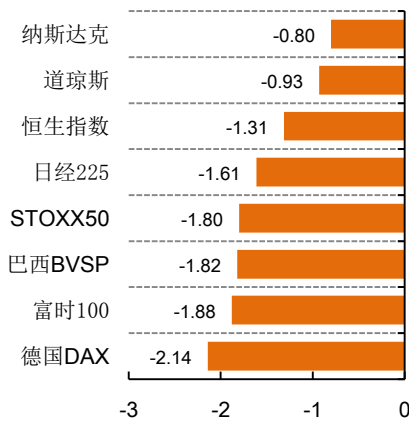
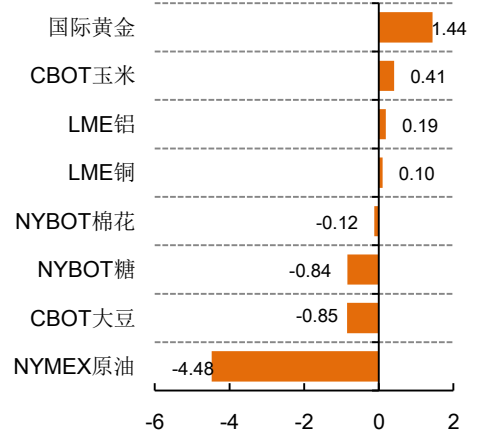


图1-3: 国际大宗商品



资料来源: Wind、平安期货

图1-4: 当日涨跌幅(以活跃合约收盘价为基准)

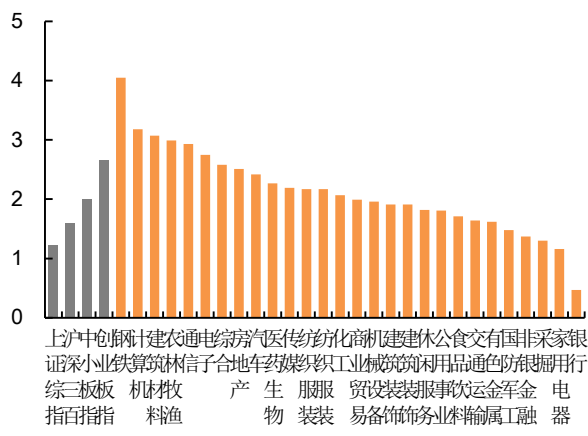
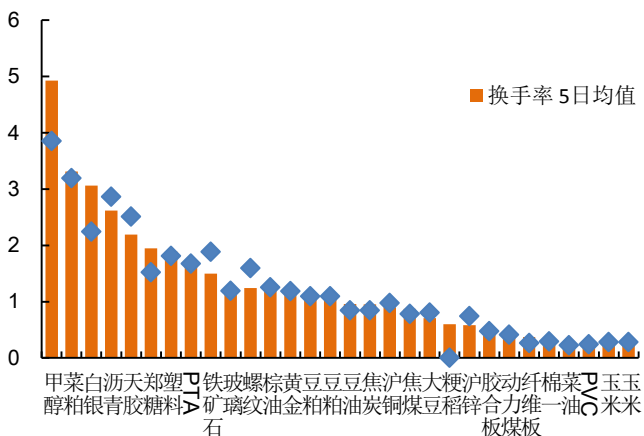
图1-5: 5日累计涨跌幅(以活跃合约收盘价为基准)



资料来源: Wind、平安期货

图1-6: 各品种换手率

图1-7: 各版块涨幅



资料来源: Wind、平安期货(如果5日换手率相比较20日增加很多,则说明活跃度上升,反之,则活跃度下降)

图1-8: SHIBOR利率

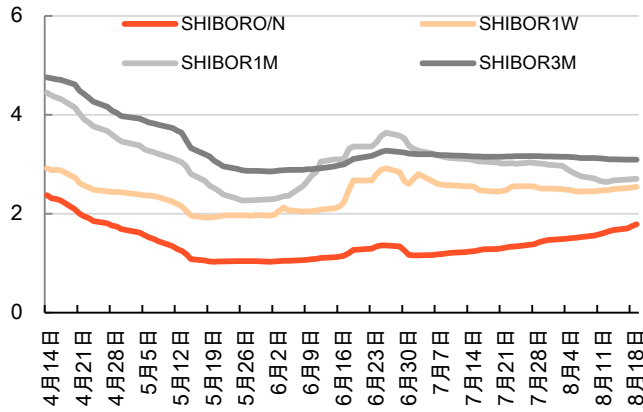
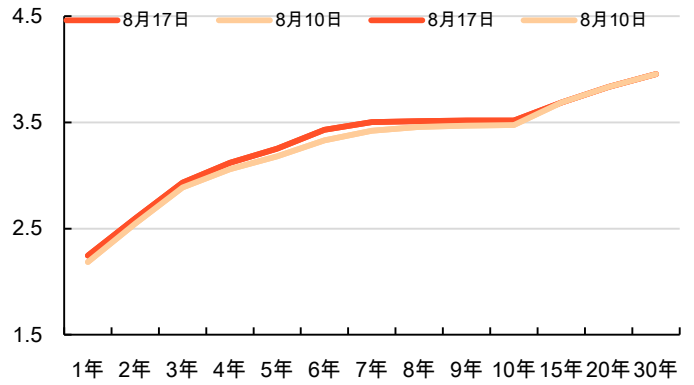


图1-9: 国债期限结构



资料来源: Wind、平安期货

图1-10: 银行间质押式回购成交量

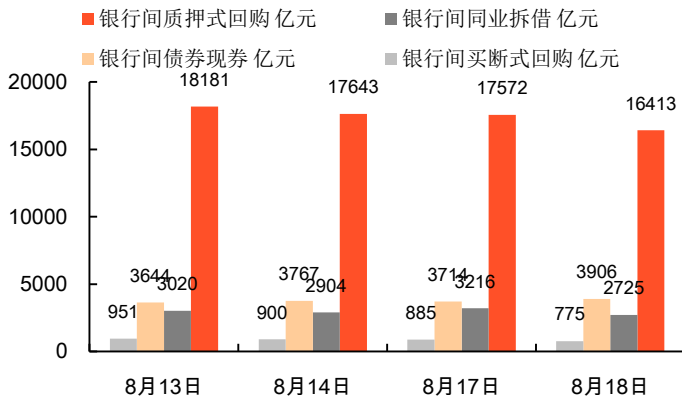
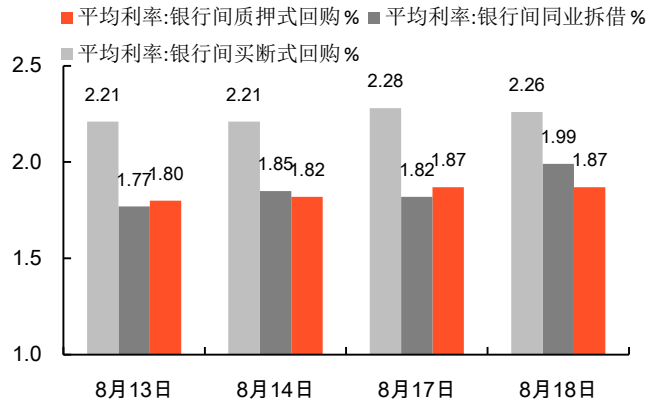


图1-11: 银行间质押式回购平均利率



资料来源: Wind、平安期货

风险提示:

期货市场是一个风险无时不在的市场。您在进行交易时存在赢利的可能,也存在亏损的风险。请您务必对此有清醒的认识,认真考虑是否进行证券,期货交易。市场有风险,投资需谨慎。

免责声明:

此报告旨在发给平安期货有限公司(以下简称“平安期货”)的特定客户及其他专业人士。未经平安期货事先书面明文批准,不得更改或以任何方式传送、复印或派发此报告的材料、内容及其复印本予任何其它人。

平安期货可发出其它与本报告所载资料不一致及有不同结论的报告。本报告及该等报告反映编写分析员的不同设想、见解及分析方法。报告所载资料、意见及推测仅反映分析员于发出此报告日期当日的判断,可随时更改。此报告所指的期货、期权和证券价格、价值及收入可跌可升。为免生疑问,此报告所载观点并不代表平安期货有限公司的立场。

平安期货有限公司版权所有。保留一切权利。

中国平安 PINGAN

平安期货有限公司

地址:深圳市福田区金田路4036号荣超大厦14层01单元

客服: 400 8888 933

传真: 0755-8378 5219

邮编: 518026

网址: <http://futures.pingan.com>