

油价结束连跌，股指大阳收局

【摘要】

国际市场：外汇方面，美元指数回落 0.36%至 97.6，澳元兑美元反弹 0.78%至 0.725。**国际股市方面，**美国股指在上周五大跌后昨日反弹，道琼斯指数涨 0.60%守住 60 日均线，欧洲股市集体回落，德国 DAX 指数跌 1.94%。**全球大宗商品方面，**国际原油价格盘中大幅震荡，最低曾下跌至 34.53 美元/桶，随后 V 型反弹，收盘上涨 2.60%至 36.2 美元/桶，现货黄金回落 1.39%至 1065 美元/盎司，LME 铜和铝小幅震荡。

国内市场：昨日，股指小幅低开后全天震荡走高，在权重板块券商和国企改革标的的带动下以大阳收涨，实现关键均线全部站稳。IF、IH 和 IC 分别上涨 3.41%、3.38%和 2.87%。板块方面 全线上涨，券商板块近集体涨停。**期货方面，**工业品方面，动力煤涨 1%，表现最好；PTA 下跌 0.74%，表现最弱；农产品方面，白糖涨 0.31%，表现最好；鸡蛋跌 0.75%，表现最弱。

✉:dept_paqhyjs@pingan.com.cn
销售交易部

✍ 黄坚

☎:86-0755-22627801

✉: huangjian327@pingan.com.cn

📄:期货从业资格: F3006151

市场概览

图1-1: 国际外汇市场

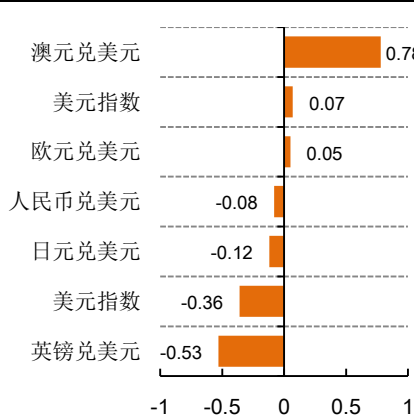


图1-2: 国际股市

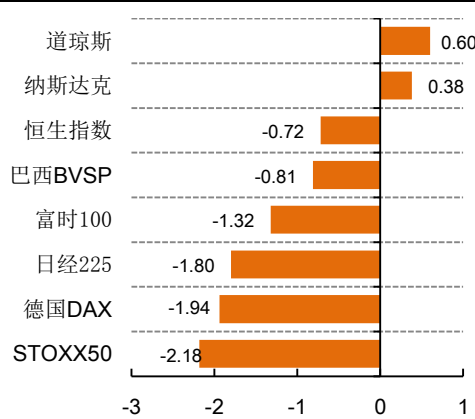
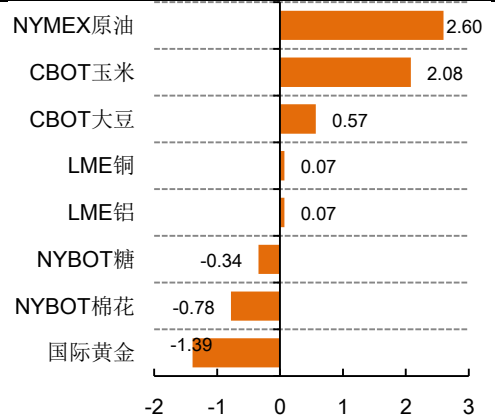


图1-3: 国际大宗商品



资料来源: Wind、平安期货

图1-4: 主要期货品种昨日涨跌幅(以活跃合约收盘价为基准)

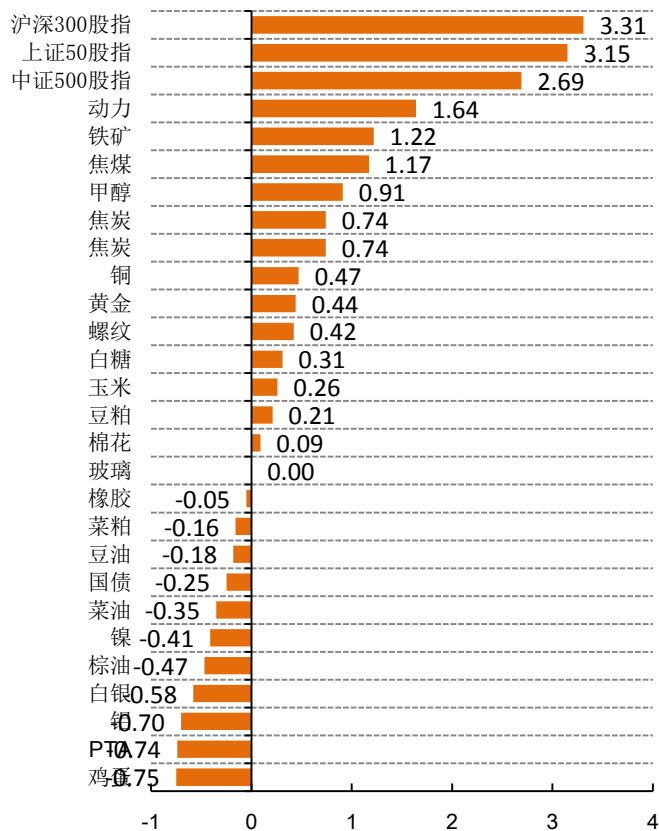
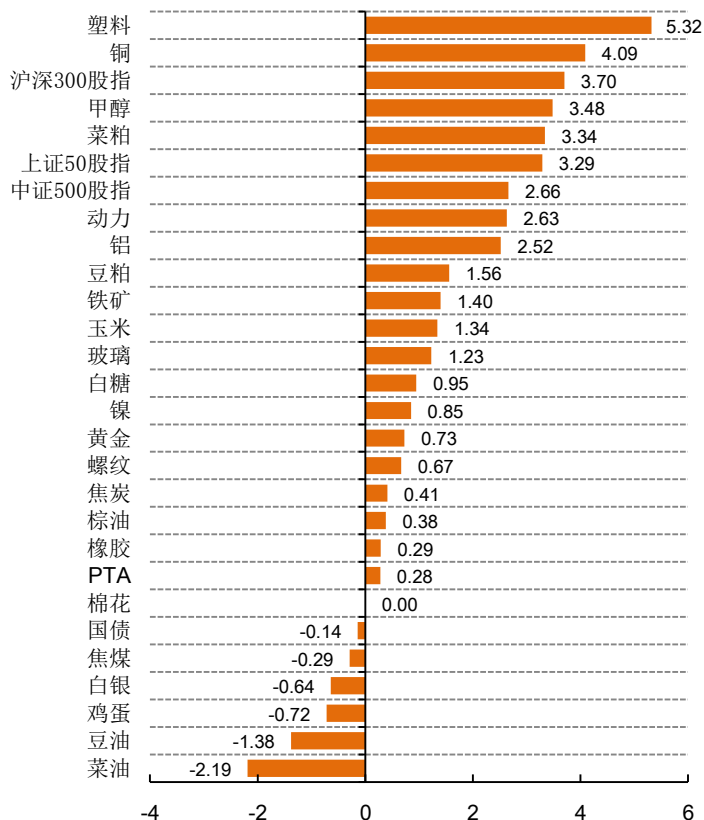


图1-5: 5日累计涨跌幅(以活跃合约收盘价为基准)



资料来源: Wind、平安期货

图1-6: 各品种换手率

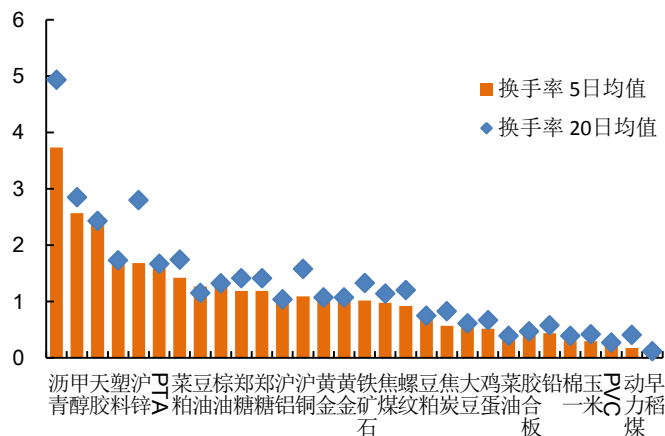
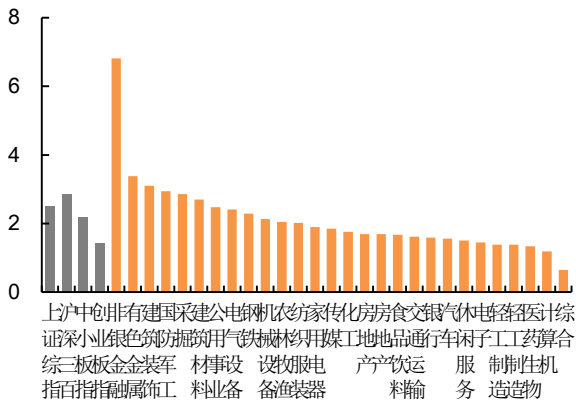


图1-7: 各版块涨幅



资料来源: Wind、平安期货(如果5日换手率相比较20日增加很多,则说明活跃度上升,反之,则活跃度下降)

图1-8: SHIBOR利率

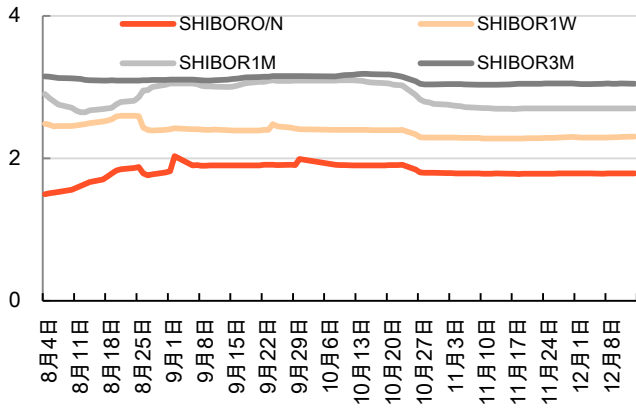
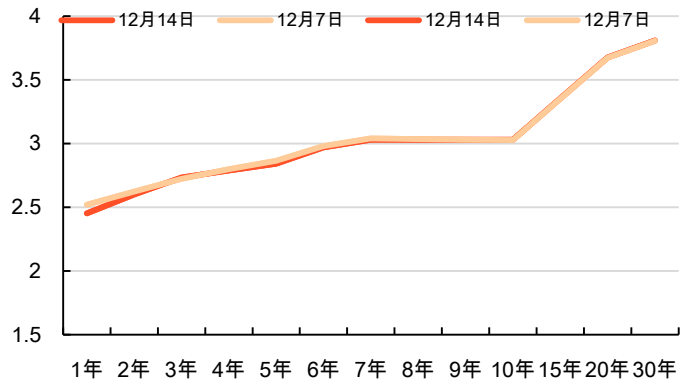


图1-9: 国债期限结构



资料来源: Wind、平安期货

图1-10: 银行间质押式回购成交量

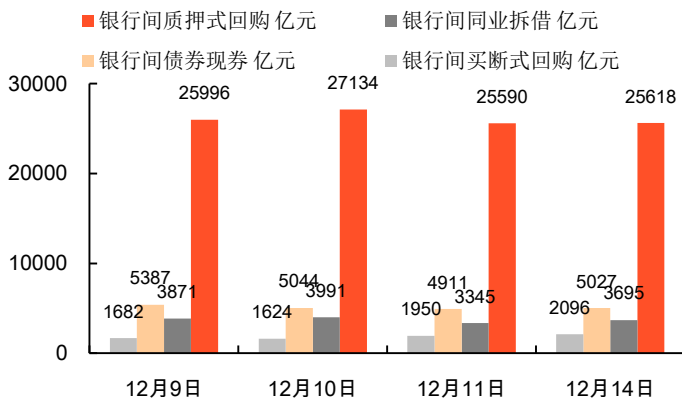
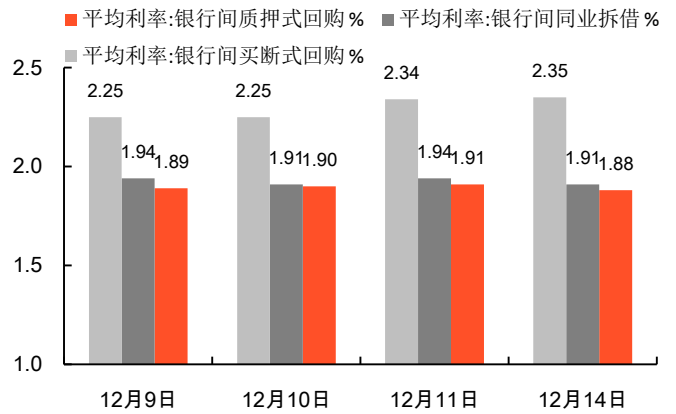


图1-11: 银行间质押式回购平均利率



资料来源: Wind、平安期货

风险提示:

期货市场是一个风险无时不在的市场。您在进行交易时存在赢利的可能，也存在亏损的风险。请您务必对此有清醒的认识，认真考虑是否进行证券，期货交易。市场有风险，投资需谨慎。

免责声明:

此报告旨在发给平安期货有限公司（以下简称“平安期货”）的特定客户及其他专业人士。未经平安期货事先书面明文批准，不得更改或以任何方式传送、复印或派发此报告的材料、内容及其复印本予任何其它人。

平安期货可发出其它与本报告所载资料不一致及有不同结论的报告。本报告及该等报告反映编写分析员的不同设想、见解及分析方法。报告所载资料、意见及推测仅反映分析员于发出此报告日期当日的判断，可随时更改。此报告所指的期货、期权和证券价格、价值及收入可跌可升。为免生疑问，此报告所载观点并不代表平安期货有限公司的立场。

平安期货有限公司版权所有。保留一切权利。

中国平安 PINGAN

平安期货有限公司

地址：深圳市福田区金田路4036号荣超大厦14层01单元

客服：400 8888 933

传真：0755-8378 5219

邮编：518026

网址：<http://futures.pingan.com>