

## 美元指数回升，上证指数收涨逼近 4000

### 【摘要】

**国际市场:** 上周五，美元指数在良好经济数据下回升，涨 0.24% 至 96.7，欧元兑美元跌 0.42% 至 1.109；全球股市方面，道琼斯指数反弹 0.40% 至 17500，恒生指数小幅下跌 0.12%；大宗商品方面，NYBOT 糖涨 1.52%，棉花涨 1.10%，CBOT 玉米下挫 1.71%。

**国内市场:** 上周五，三大指数纷纷在开盘后冲高，随后震荡走低。IF 收涨 0.20%，IC 和 IH 分别涨 0.88% 和 0.28%。上证指数盘中冲过 4000，但上方阻力较大，收盘回落。成交量较前几日有所放大。显示多空双方在此博弈较为激烈。**期货方面**，工业品中，焦炭表现相对最强，跌 0.06%，PTA 表现最弱，跌 1.83%；农产品中，早稻涨 0.78%，表现最强，豆油跌 1.35%，表现最弱。

✉: dept\_paqhyjs@pingan.com.cn  
销售交易部

✍ 黄坚

☎: 86-0755-22627801

✉: huangjian327@pingan.com.cn

📄: 期货从业资格: F3006151

## 市场概览

图1-1: 国际外汇市场

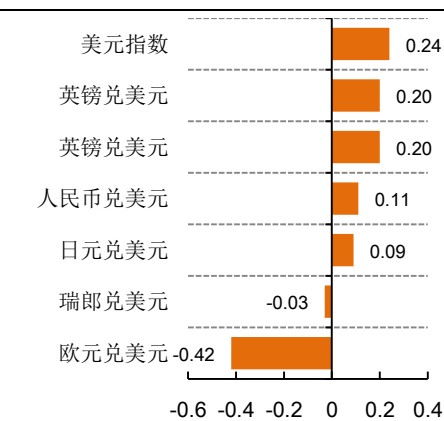


图1-2: 国际股市

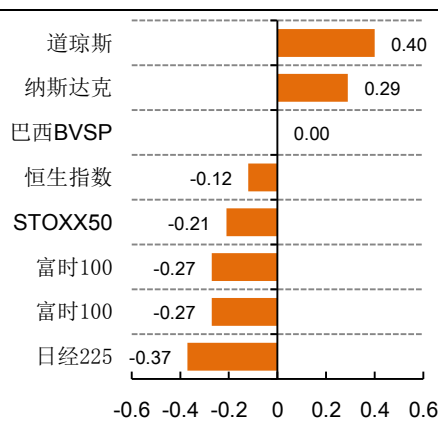
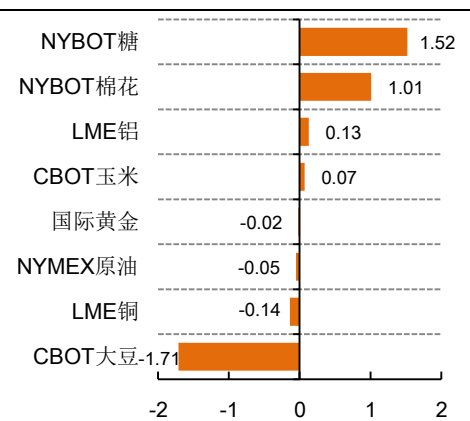


图1-3: 国际大宗商品



资料来源: Wind、平安期货

图1-4: 当日涨跌幅(以活跃合约收盘价为基准)



图1-5: 5日累计涨跌幅(以活跃合约收盘价为基准)



资料来源: Wind、平安期货

图1-6: 各品种换手率

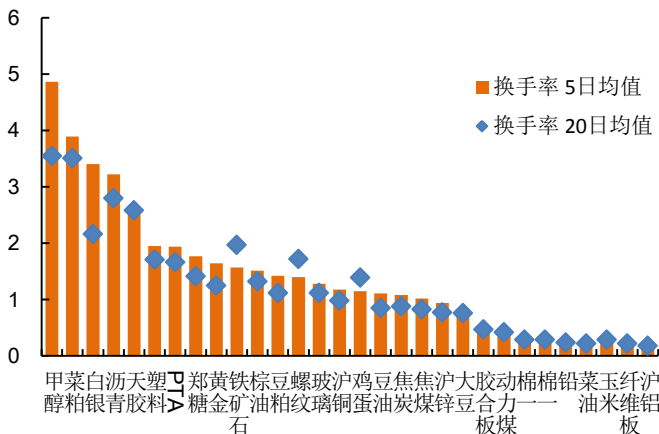
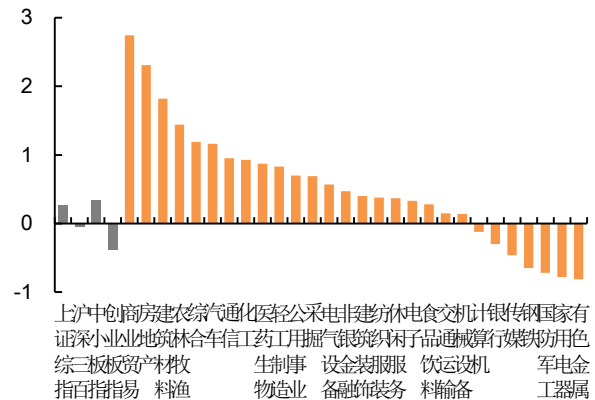


图1-7: 各版块涨幅



资料来源: Wind、平安期货(如果5日换手率相比较20日增加很多,则说明活跃度上升,反之,则活跃度下降)

图1-8: SHIBOR利率

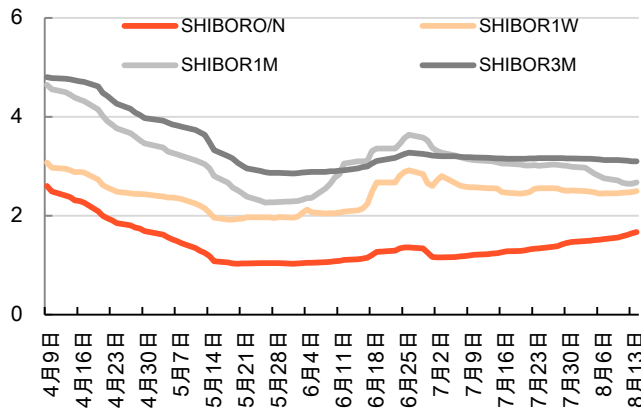
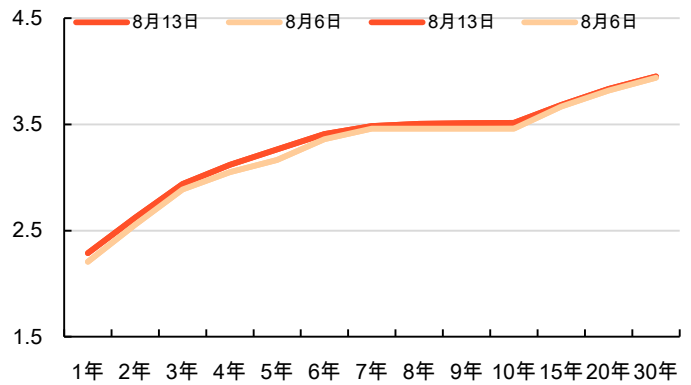


图1-9: 国债期限结构



资料来源: Wind、平安期货

图1-10: 银行间质押式回购成交量

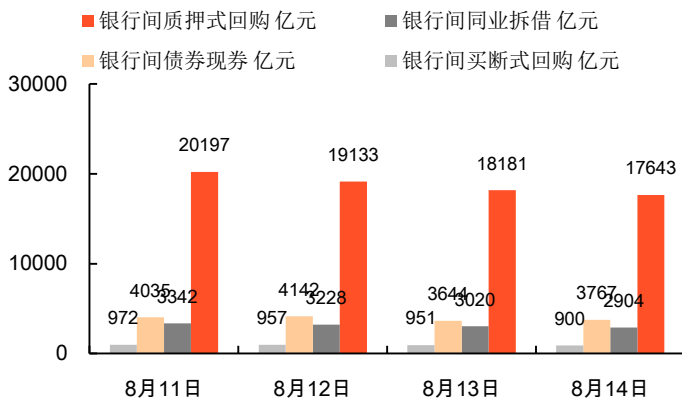
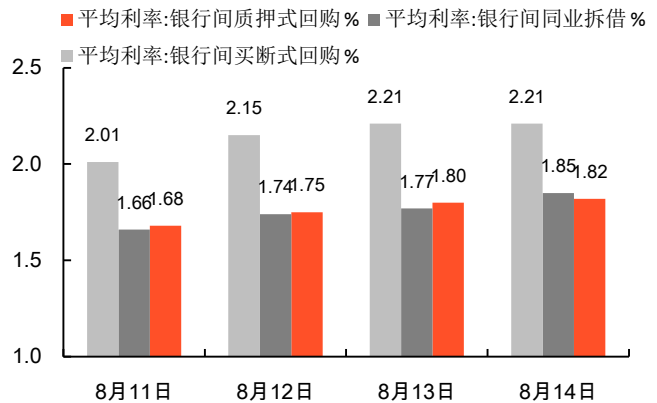


图1-11: 银行间质押式回购平均利率



资料来源: Wind、平安期货

#### 风险提示:

期货市场是一个风险无时不在的市场。您在进行交易时存在赢利的可能,也存在亏损的风险。请您务必对此有清醒的认识,认真考虑是否进行证券,期货交易。市场有风险,投资需谨慎。

#### 免责声明:

此报告旨在发给平安期货有限公司(以下简称“平安期货”)的特定客户及其他专业人士。未经平安期货事先书面明文批准,不得更改或以任何方式传送、复印或派发此报告的材料、内容及其复印本予任何其它人。

平安期货可发出其它与本报告所载资料不一致及有不同结论的报告。本报告及该等报告反映编写分析员的不同设想、见解及分析方法。报告所载资料、意见及推测仅反映分析员于发出此报告日期当日的判断,可随时更改。此报告所指的期货、期权和证券价格、价值及收入可跌可升。为免生疑问,此报告所载观点并不代表平安期货有限公司的立场。

平安期货有限公司版权所有。保留一切权利。

**中国平安 PINGAN**

**平安期货有限公司**

地址:深圳市福田区金田路4036号荣超大厦14层01单元

客服: 400 8888 933

传真: 0755-8378 5219

邮编: 518026

网址: <http://futures.pingan.com>