

## 美元指数反弹，IF 勉强收涨

### 【摘要】

**国际市场:** 外汇方面,美元指数继续反弹 0.39 至 95.5,英镑兑美元下跌 0.55%。**全球股市方面,**美国股市大幅上涨,道琼斯指数涨 1.40%,纳斯达克指数涨 1.14%,恒生指数跌 0.49%。**全球大宗商品方面,**CBOT 玉米涨 2.90%,美原油反弹 2.33%,现货黄金在 1105 附近窄幅震荡, NYBOT 糖跌 1.74%。

**国内市场:** 三大股指开盘并未收到前日大跌影响,小幅冲高后难挡现货指数颓势被往下拉, IH 在权重股的补涨下收涨 1.49%, IF 涨 0.16%, 中小股指期货 IC 跌 2.35%。上证指数则继续大跌,再次重挫 3.52%艰难护住 3000,创业板大跌 5.70%, 两日累计下跌 12.76%。**期货方面,**工业品中,焦煤表现相对最强,涨 0.09%,铁矿石表现最弱,跌 2.24%;农产品中,菜粕涨 0.79%,表现最强,鸡蛋跌 1.58%,表现最弱。

✉:dept\_paqhyjs@pingan.com.cn  
销售交易部

✍ 黄坚

☎:86-0755-22627801

✉: huangjian327@pingan.com.cn

📄:期货从业资格: F3006151

## 市场概览

图1-1: 国际外汇市场

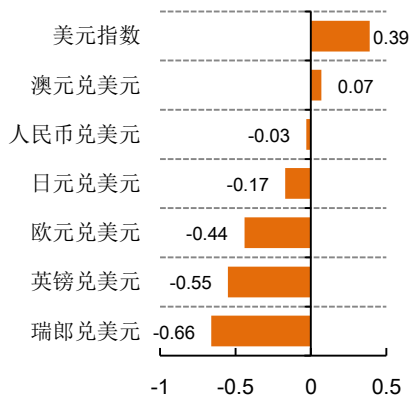


图1-2: 国际股市

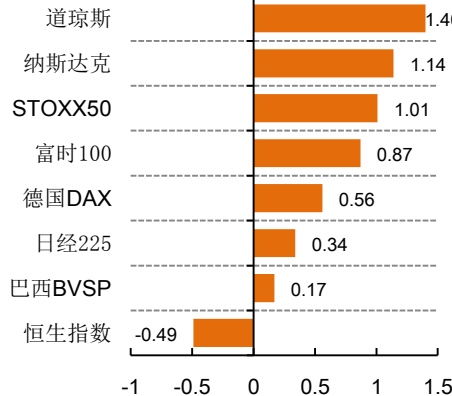
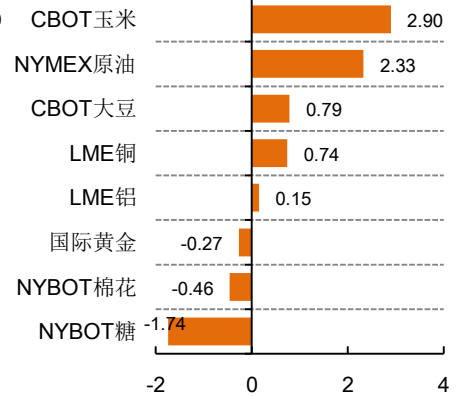


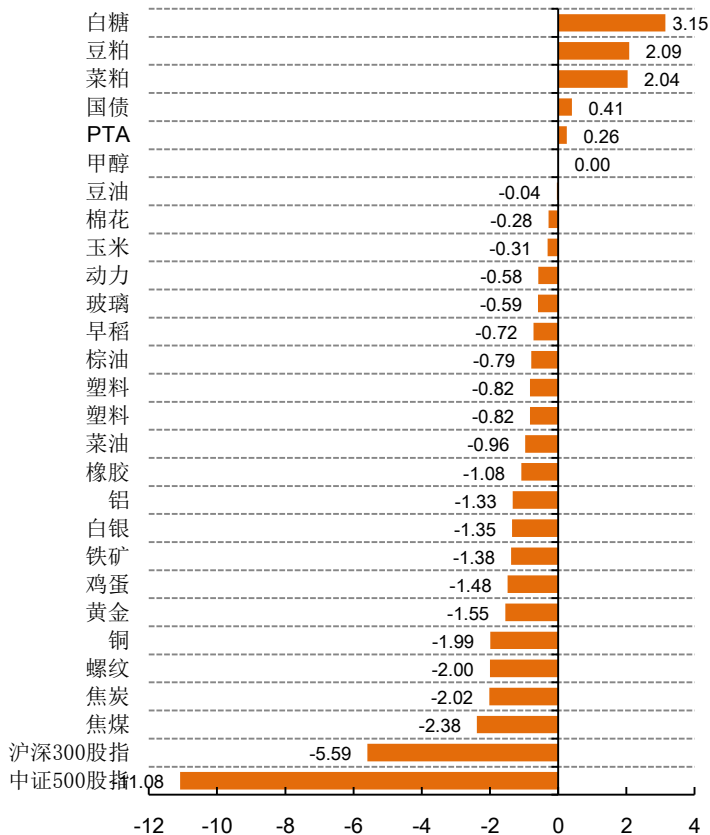
图1-3: 国际大宗商品



资料来源: Wind、平安期货

图1-4: 当日涨跌幅(以活跃合约收盘价为基准)

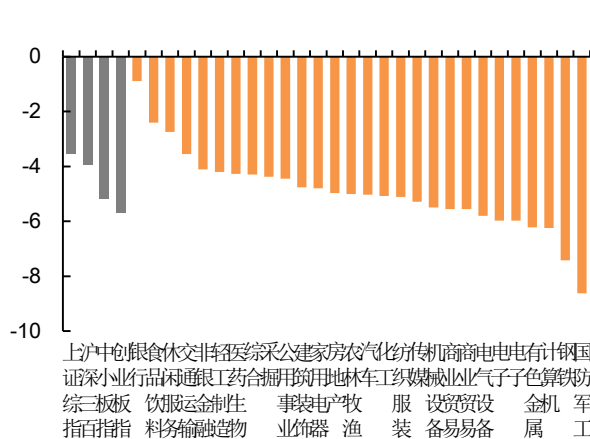
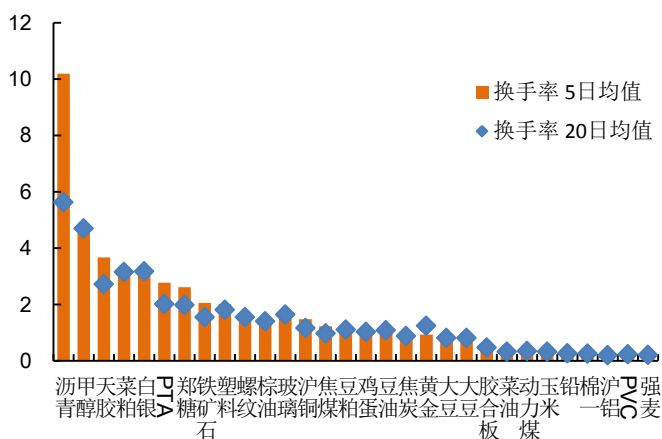
图1-5: 5日累计涨跌幅(以活跃合约收盘价为基准)



资料来源: Wind、平安期货

图1-6: 各品种换手率

图1-7: 各版块涨幅



资料来源: Wind、平安期货(如果5日换手率相比较20日增加很多,则说明活跃度上升,反之,则活跃度下降)

图1-8: SHIBOR利率

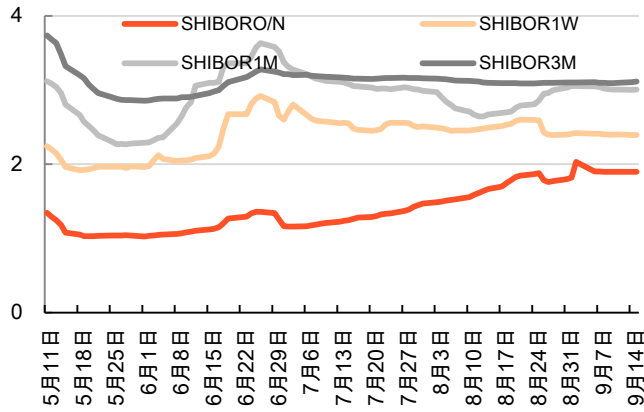
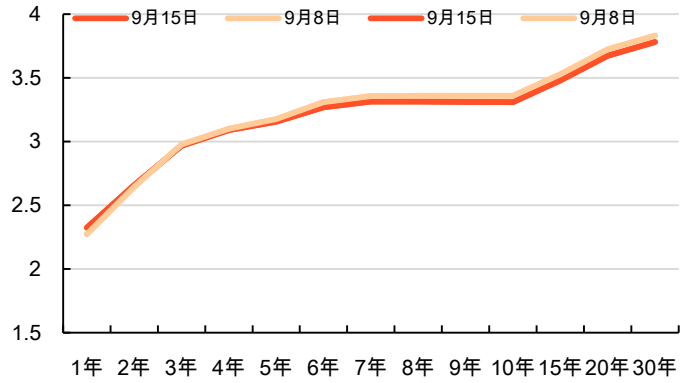


图1-9: 国债期限结构



资料来源: Wind、平安期货

图1-10: 银行间质押式回购成交量

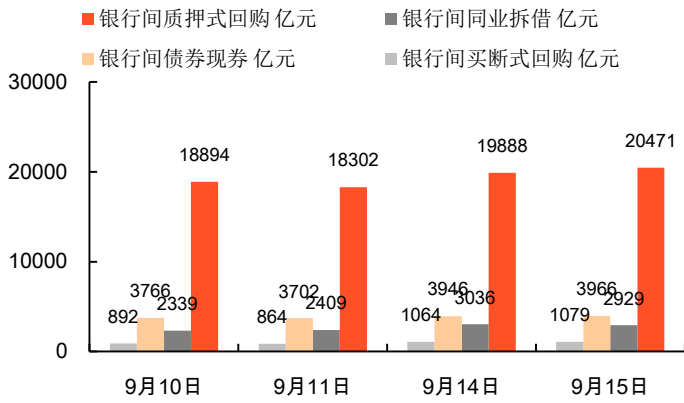
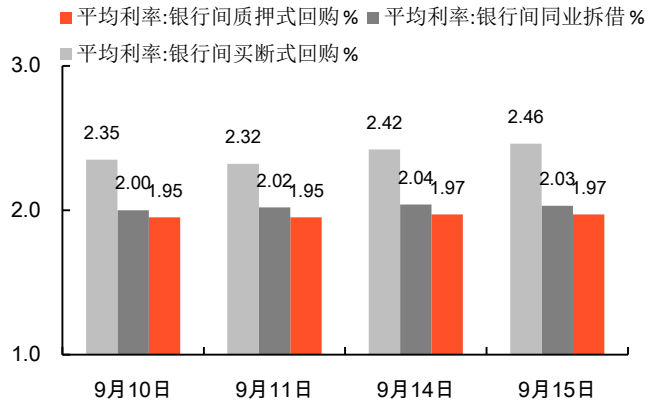


图1-11: 银行间质押式回购平均利率



资料来源: Wind、平安期货

#### 风险提示:

期货市场是一个风险无时不在的市场。您在进行交易时存在赢利的可能,也存在亏损的风险。请您务必对此有清醒的认识,认真考虑是否进行证券,期货交易。市场有风险,投资需谨慎。

#### 免责声明:

此报告旨在发给平安期货有限公司(以下简称“平安期货”)的特定客户及其他专业人士。未经平安期货事先书面明文批准,不得更改或以任何方式传送、复印或派发此报告的材料、内容及其复印本予任何其它人。

平安期货可发出其它与本报告所载资料不一致及有不同结论的报告。本报告及该等报告反映编写分析员的不同设想、见解及分析方法。报告所载资料、意见及推测仅反映分析员于发出此报告日期当日的判断,可随时更改。此报告所指的期货、期权和证券价格、价值及收入可跌可升。为免生疑问,此报告所载观点并不代表平安期货有限公司的立场。

平安期货有限公司版权所有。保留一切权利。

**中国平安 PINGAN**

**平安期货有限公司**

地址:深圳市福田区金田路4036号荣超大厦14层01单元

客服: 400 8888 933

传真: 0755-8378 5219

邮编: 518026

网址: <http://futures.pingan.com>