

2016年03月09 星期三

每日视点·市场结构

平安期货有限公司

日报·信息产品

☎: 86-755-82563929

<http://futures.pingan.com>

大宗商品连涨后遇阻，股指低开高走 V 型反转

【摘要】

国际市场：外汇方面，美元指数窄幅震荡于 97，日元兑美元涨 0.78%至 112.5。全球股市方面，受油价下跌，美股多头获利回吐，以及我国贸易数据不佳等因素影响，美股收跌 0.64%，恒生指数跌 0.73%。**全球大宗商品方面，**美国能源信息署（EIA）在周二发布的月度能源前景报告大幅下调 2016 年 WTI 原油平均价格，美原油大跌 4.56%至 36.5 美元/桶。有色金属 LME 铜和铝在连续反弹后承压回落，纷纷下跌 2.38%和 2.00%。

国内市场：昨日，创业板指数开盘后迅速下跌，最低跌至-4%，上证指数最低跌至 3%，两市盘面极度恐慌，随后指数快速拉升，纷纷翻红，上演 V 型反转。股指期货方面，IC 涨 1.55%。**商品期货方面，**工业品方面，螺纹钢涨停；暴跌 2.24%，表现最弱；农产品方面，菜油涨 1.55%，表现最好；菜粕跌 1.93%，表现最弱。

✉:dept_paqhyjs@pingan.com.cn
销售交易部

✍ 黄坚

☎:86-0755-22627801

✉: huangjian327@pingan.com.cn

📄:期货从业资格: F3006151

市场概览

图1-1: 国际外汇市场

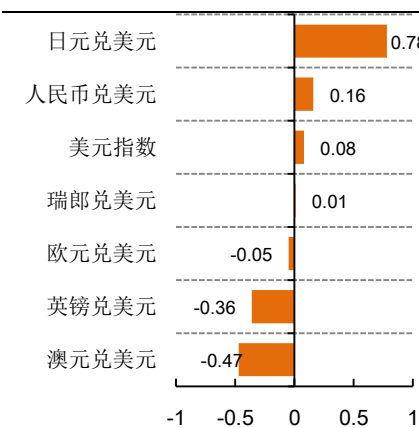


图1-2: 国际股市

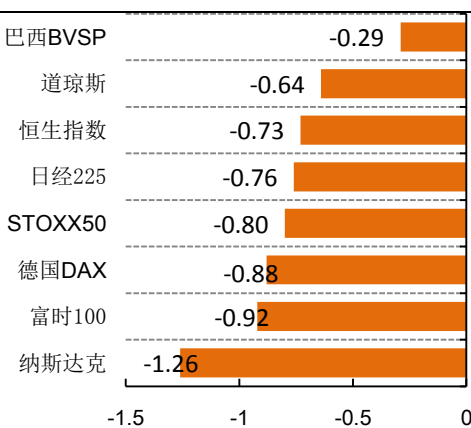
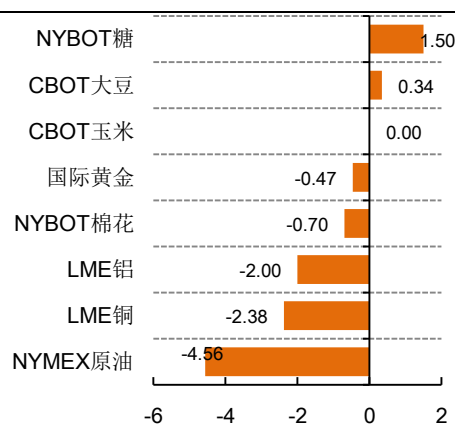


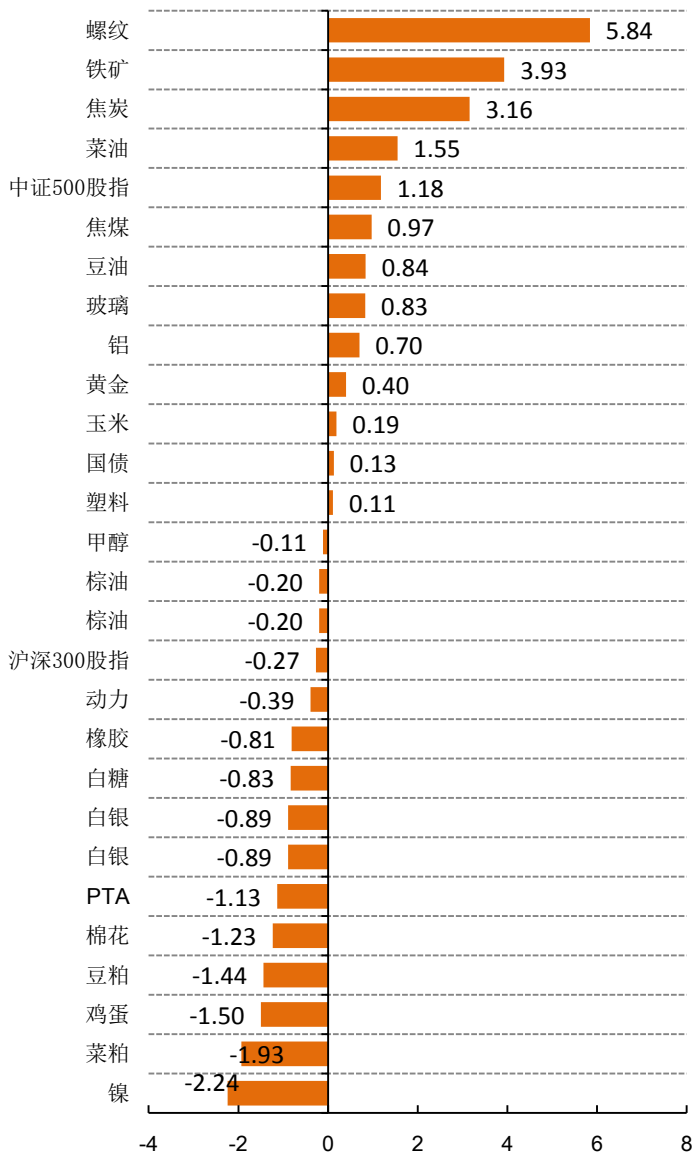
图1-3: 国际大宗商品



资料来源: Wind、平安期货

图1-4: 主要期货品种昨日涨跌幅(以活跃合约收盘价为基准)

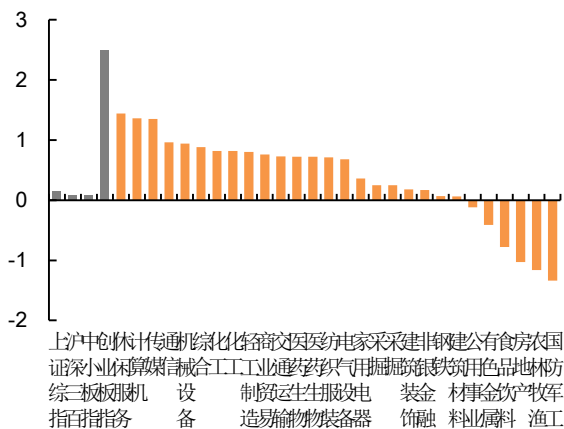
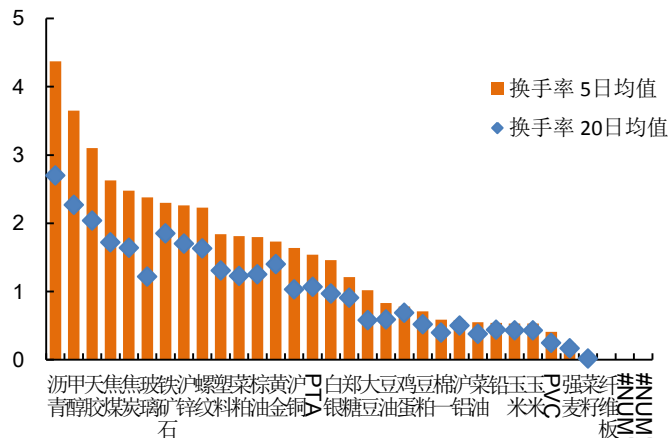
图1-5: 5日累计涨跌幅(以活跃合约收盘价为基准)



资料来源: Wind、平安期货

图1-6: 各品种换手率

图1-7: 各版块涨幅



资料来源：Wind、平安期货(如果5日换手率相比较20日增加很多，则说明活跃度上升，反之，则活跃度下降)

图1-8: SHIBOR利率

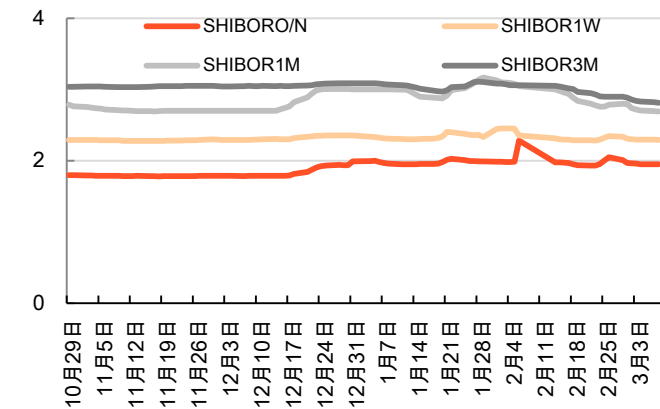
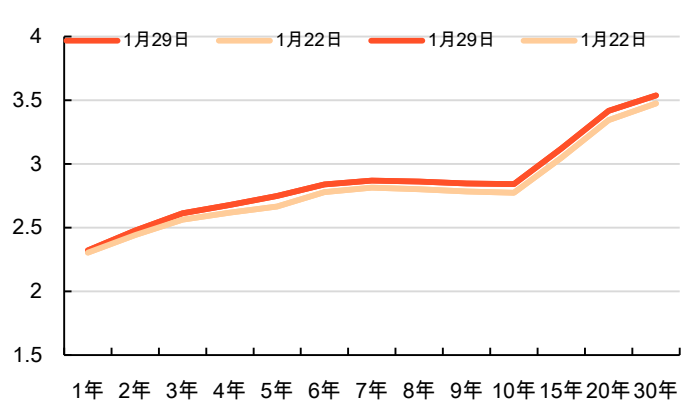


图1-9: 国债期限结构



资料来源：Wind、平安期货

图1-10: 银行间质押式回购成交量

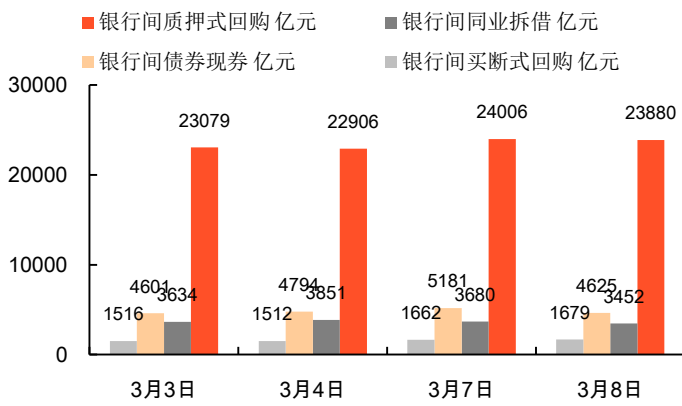
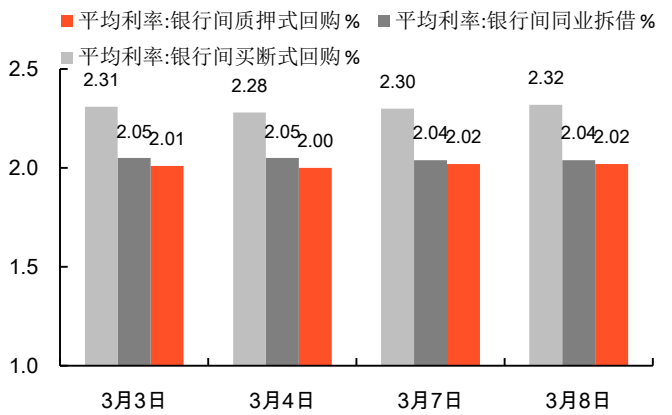


图1-11: 银行间质押式回购平均利率



资料来源：Wind、平安期货

风险提示:

期货市场是一个风险无时不在的市场。您在进行交易时存在赢利的可能，也存在亏损的风险。请您务必对此有清醒的认识，认真考虑是否进行证券，期货交易。市场有风险，投资需谨慎。

免责声明:

此报告旨在发给平安期货有限公司（以下简称“平安期货”）的特定客户及其他专业人士。未经平安期货事先书面明文批准，不得更改或以任何方式传送、复印或派发此报告的材料、内容及其复印本予任何其它人。

平安期货可发出其它与本报告所载资料不一致及有不同结论的报告。本报告及该等报告反映编写分析员的不同设想、见解及分析方法。报告所载资料、意见及推测仅反映分析员于发出此报告日期当日的判断，可随时更改。此报告所指的期货、期权和证券价格、价值及收入可跌可升。为免生疑问，此报告所载观点并不代表平安期货有限公司的立场。

平安期货有限公司版权所有。保留一切权利。

中国平安 PINGAN

平安期货有限公司

地址：深圳市福田区金田路4036号荣超大厦14层01单元

客服：400 8888 933

传真：0755-8378 5219

邮编：518026

网址：<http://futures.pingan.com>