

2013年07月12日 星期五

每日视点·股指

# 五穷六绝七翻身【评级：多持】

✉:dept\_paqhyjs@pingan.com.cn

研究所 股指研究小组

✉:dept\_paqhtzxb@pingan.com.cn

投资咨询部 整理/分发

## 一、【要闻聚焦】

全球热点新闻	隔夜由于美联储纪要和伯南克讲话双双流露鸽派倾向，美元惨遭重挫，录得近一年来最大连续两日跌幅。不过，目前已有不少分析师表示，美元跌势似已过度，后市不乏修正反弹可能。而对于引发美元暴跌的主因——美联储货币政策方面，更有分析师认为市场反应过度，推迟加息不等于不缩减QE。	
	上证报	国债期货仿真合约全线大跌 09:10 国土部：下半年重点查处闲置土地严查囤地行为 09:09
国内头条	中证报	贷款利率下限有望完全放开 楼继伟称中国经济不会硬着陆 结构调整必然痛苦 基层政府压力下过紧日子：让企业主作陪买单 政策加力 电子书包千亿市场待启(附股)
	证券时报	长阳改变预期 蓝筹轮动或成后市主题 脉冲式反弹 一看量能二看预期 券商：不能大涨两天就盲目乐观 石墨烯产业联盟将成立 万亿规模 百亿检测蛋糕待享 2股将受益 互联网金融概念火爆 机构追涨上海钢联 券商股融券余额再上升
	和讯网	中美同意启动双边投资协定谈判 李克强三次基层调研传递中央经济政策从未改变
	热度指数	热门股市话题
网络媒体转载排行	1	稀土
	2	淘宝同学
	3	上海自贸区
	4	自贸区
	5	底背离
	6	军工
	7	回购
	8	LNG
	9	澳元
	10	高管增持

✍:李 斌 (策略研究)

☎:86-755-82563929

✉:libin719@pingan.com.cn

☎:期货从业资格:F0271067

图1：月度宏观数据

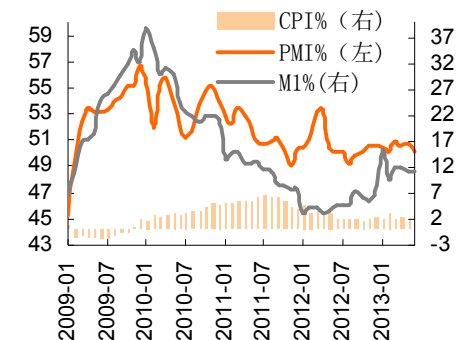
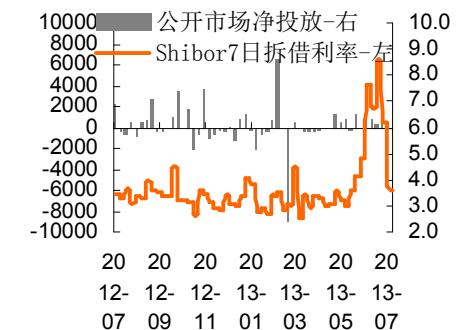


图2：日数据-公开市场及拆借利率



资料来源：平安期货研究所

资料来源：平安期货研究所

v

## 二、【单边交易策略】

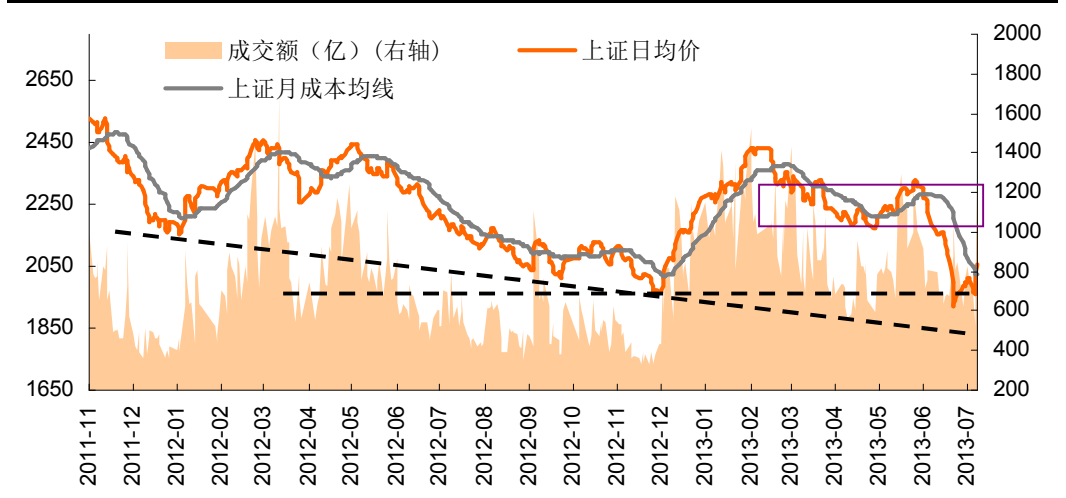
### 1、波段趋势：周线处于下跌波段、日线级别处于上涨波段

图2-1: 上证周K线图：下跌趋势暂缓



资料来源: 飞狐、平安期货研究所

图2-2: 上证日K线图：未来有望挑战60日均线2160



资料来源: 飞狐、平安期货研究所

## 2、综合论市

外围方面，美联储的鸽派倾向给了市场一个 1-2 个月的喘息反弹期，今日全球经济基本面消息相对平淡和散乱，这给了投资者更多时间去消化美联储宽松措辞的影响，而美元近期料仍以震荡下行为主。

国内方面，在近日刚刚结束的十二届全国人大常委会第三次会议上，发改委主任徐绍史对大会作了《国务院关于城镇化建设工作情况的报告》。发改委对城市群的发展目标是，下一步京津冀、长江三角洲和珠江三角洲城市群将向世界级城市群发展，另外再打造哈长、呼包鄂榆、太原、宁夏沿黄、江淮、北部湾、黔中、滇中、兰西、乌昌石等 10 个区域性城市群，在这 10 个城市群中，中西部地区占据大半名额。

综合来看，A 股昨日逼空式大涨，打开了上方的反弹空间，由于目前内外皆有利

好浮现，市场继续反弹的概率加大，进一步的阻力位在 60 日均线上证约 2160 左右。虽然中线还有 IPO 的利空未落地，但我们昨日已提示多头开仓，目前获利丰厚，多单可继续持有。

行情预判：日内交易（基于 30 分钟图表）震荡上行—多单持有

短线波段交易（基于日线图表）：震荡上行—多单持有

中长线波段交易（基于周线图表）：盘整—中性观望

短线买卖评级：多持。

（评级共 11 档：多开、多持、多减、多增、多平、中性、空开、空持、空减、空增、空平）

### 三、【重点数据监测】

日期	收盘价	成交额 (亿)	市盈率 (TTM)	流通市值 (万亿)	1306收盘价	涨跌幅 (结算价) %	日持仓变化	五大多头持仓	五大空头持仓	五大净多持仓
2013-07-11	2,072.991	1,310	10.30	12.42	2321	6.1	-10650	17231	20550	-3319
2013-07-10	2,008.126	728	9.98	12.03	2204	2.4	2579	19343	22723	-3380
2013-07-09	1,965.454	522	9.79	11.78	2127.2	0.1	-547	17603	21986	-4383
2013-07-08	1,958.273	672	9.76	11.73	2128.8	-2.1	-2508	17618	22921	-5303
2013-07-05	2,007.199	751	9.98	12.03	2173.6	0.3	1408	18088	22508	-4420
2013-07-04	2,006.098	827	9.96	12.01	2171	0.8	817	17660	22260	-4600
2013-07-03	1,994.268	767	9.90	11.94	2146	-0.3	1079	17317	22768	-5451
2013-07-02	2,006.560	740	9.96	12.01	2161.4	-0.1	-61	16180	21743	-5563

日期	期货涨幅第一	期货涨幅第二	期货跌幅第一	期货跌幅第二	沪深涨幅第一板块	涨幅第二板块	涨幅第三板块	沪深跌幅第一板块	跌幅第二板块	跌幅第三板块
2013-07-11	股指	橡胶	早籼稻	玉米	证券	银行	采掘服务	其他轻工制造	#N/A	石油开采
2013-07-10	股指	焦炭	棉花	橡胶	金属非金属新材料	其他采掘	贸易	石油开采	其他轻工制造	食品加工
2013-07-09	黄金	豆粕	橡胶	玻璃	网络服务	医疗服务	农业综合	房地产开发	畜禽养殖	#N/A
2013-07-08	PTA	塑料	橡胶	股指	多元金融	石油开采	其他轻工制造	农业综合	燃气	煤炭开采
2013-07-05	焦炭	豆粕	白银	铜	多元金融	房地产开发	林业	石油化工	光学光电子	环保工程及服务
2013-07-04	股指	焦炭	白糖	PTA	金属非金属新材料	有色金属冶炼与加工	其他采掘	网络服务	医疗服务	环保工程及服务
2013-07-03	豆粕	螺纹钢	焦炭	黄金	网络服务	视听器材	电子制造	航空运输	铁路运输	汽车整车
2013-07-02	铅	铜	白糖	股指	动物保健	畜禽养殖	化学制药	燃气	铁路运输	银行

日期	期货五日涨幅第一	期货五日涨幅第二	期货五日涨幅第三	期货五日跌幅第一	期货五日跌幅第二	期货五日跌幅第三	日期	道琼斯工业五日涨幅%	恒生指数五日涨幅%	德国DAX五日涨幅%
2013-07-11	股指	黄金	焦炭	橡胶	棉花	白糖	2013-07-11	3.12	4.69	2.09
2013-07-10	豆粕	黄金	股指	橡胶	铜	白糖	2013-07-10	2.01	3.74	3.06
2013-07-09	豆粕	塑料	黄金	橡胶	白糖	玻璃	2013-07-09	2.45	0.19	1.92
2013-07-08	塑料	铅	螺纹钢	白糖	橡胶	豆油	2013-07-08	1.67	-1	-0.12

资料来源：同花顺、平安期货研究所

#### **风险提示:**

期货市场是一个风险无时不在的市场。您在进行交易时存在赢利的可能，也存在亏损的风险。请您务必对此有清醒的认识，认真考虑是否进行证券，期货交易。市场有风险，投资需谨慎。

#### **免责声明:**

此报告旨在发给平安期货有限公司（以下简称“平安期货”）的特定客户及其他专业人士。未经平安期货事先书面明文批准，不得更改或以任何方式传送、复印或派发此报告的材料、内容及其复印本予任何其它人。

平安期货可发出其它与本报告所载资料不一致及有不同结论的报告。本报告及该等报告反映编写分析员的不同设想、见解及分析方法。报告所载资料、意见及推测仅反映分析员于发出此报告日期当日的判断，可随时更改。此报告所指的期货、期权和证券价格、价值及收入可跌可升。为免生疑问，此报告所载观点并不代表平安期货有限公司的立场。

平安期货有限公司版权所有。保留一切权利。

**中国平安 PINGAN**

**平安期货有限公司**

地址：深圳市福田区中心区福华三路88号时代财富大厦26楼

客服：400 8888 933

电话：0755-8378 8578

传真：0755-8378 5241

邮编：518031

网址：<http://futures.pingan.com>