

## 伊朗核协议正式达成，期指全线收跌板块分化大

### 【摘要】

**国际市场：**昨日，外汇方面，因6月美国零售销售数据意外负增长，美元指数跌0.15%至96.8。英镑方面，英央行行长表示距离加息越来越远，英镑受此提振大涨0.94%至1.5631。国际股市方面，日经指数上涨1.47%，道琼斯指数连涨三日，再涨0.42%。国际大宗商品方面，伊朗核协议正式达成，美国欧盟等国将解除对伊朗实施的制裁，协议达成消息公布后国际油价一度急挫，而后迅速反弹，收涨2.61%至53.5美元/桶，现货黄金再跌0.34%，CBOT玉米跌2.48%。

**国内市场：**昨日，在大盘连续三日大幅反弹后，昨日股指开始显露疲态，做多动能不足，大盘蓝筹股严重拖累股指，IF收盘前一度重跌近5%，收盘前在国家队悄悄拉升下回涨，收盘跌3.52%。IC在连续涨停后昨日开始回落，小幅收跌1.43%。上证指数盘中一度冲高至4000点涨1.67%随后慢慢回落，收跌1.16%。板块方面，虽中小创昨日也有近900个股涨停，但大盘蓝筹股是在太弱。期货方面，工业品中，铁矿石涨0.96%，表现最强，焦煤跌2.23%，表现最弱；农产品中，菜粕大涨3.49%，表现最强，玉米跌1.40%，表现最弱。

✉: dept\_paqhyjs@pingan.com.cn  
销售交易部

✍ 黄坚

☎: 86-0755-22627801

✉: huangjian327@pingan.com.cn

📄: 期货从业资格: F3006151

## 市场概览

图1-1: 国际外汇市场

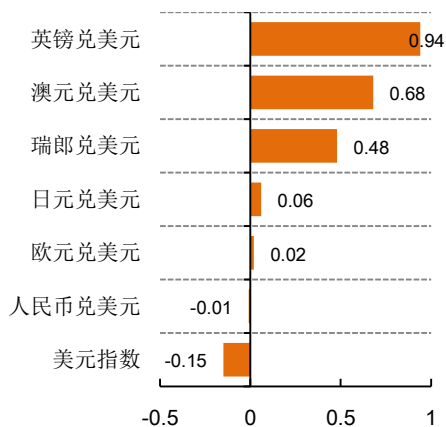


图1-2: 国际股市

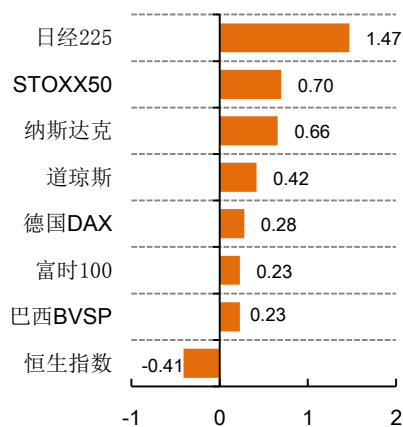
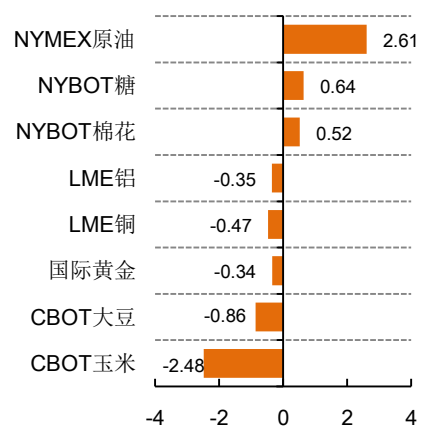


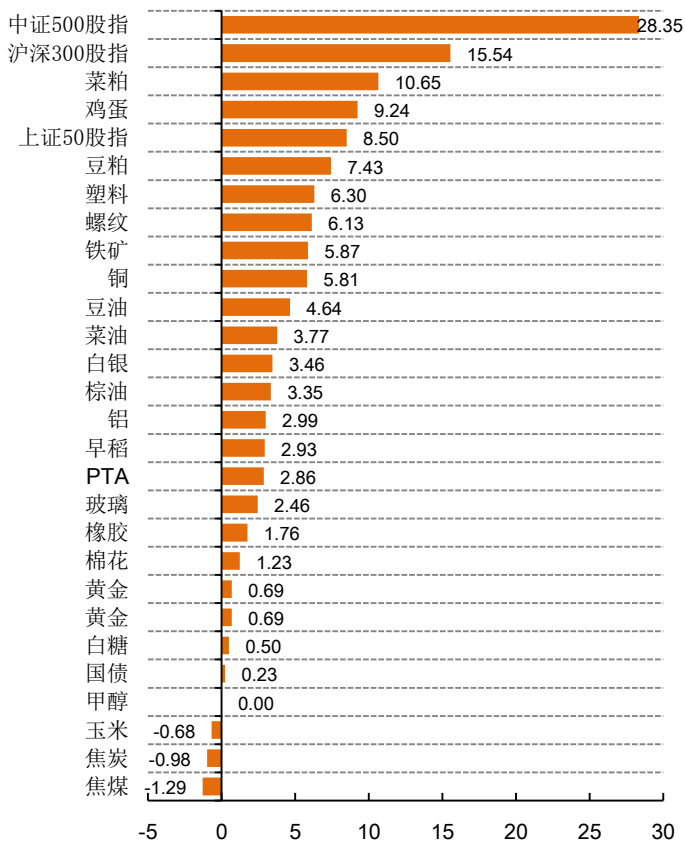
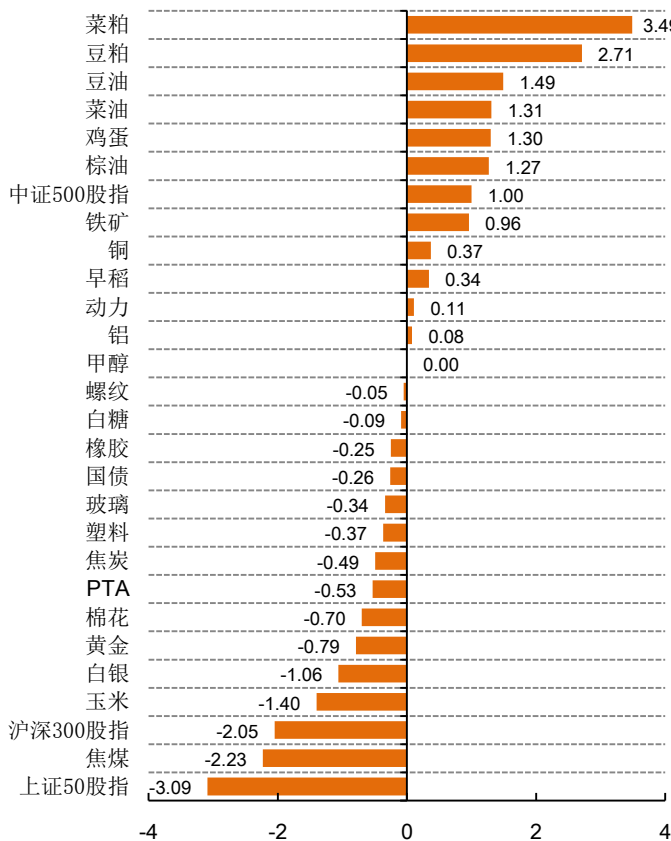
图1-3: 国际大宗商品



资料来源: Wind、平安期货

图1-4: 当日涨跌幅(以活跃合约收盘价为基准)

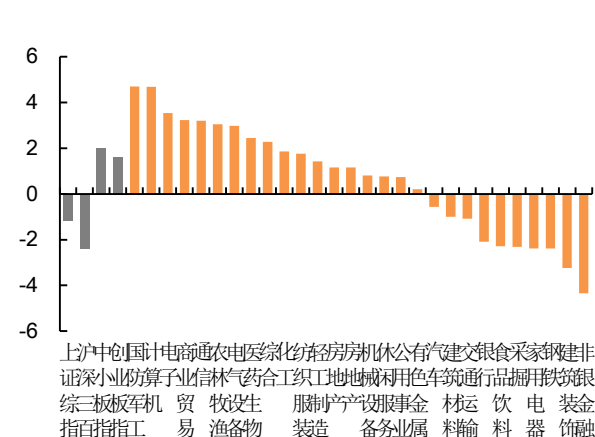
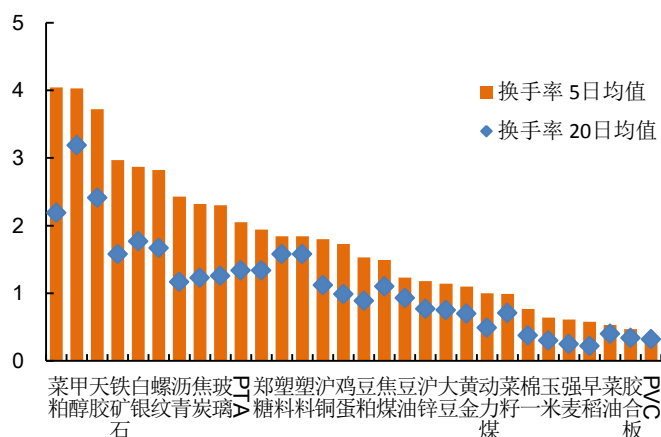
图1-5: 5日累计涨跌幅(以活跃合约收盘价为基准)



资料来源: Wind、平安期货

图1-6: 各品种换手率

图1-7: 各版块涨幅



资料来源: Wind、平安期货(如果5日换手率相比较20日增加很多,则说明活跃度上升,反之,则活跃度下降)

图1-8: SHIBOR利率

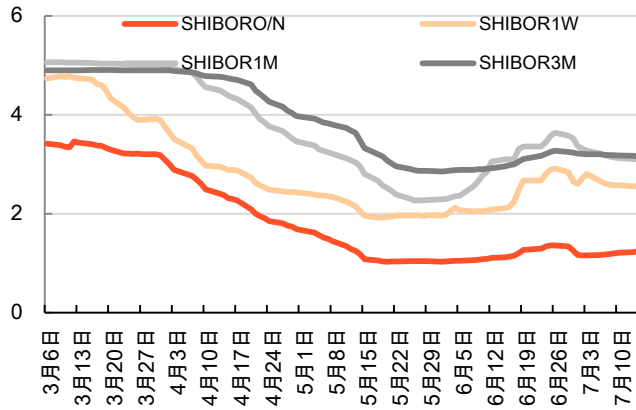
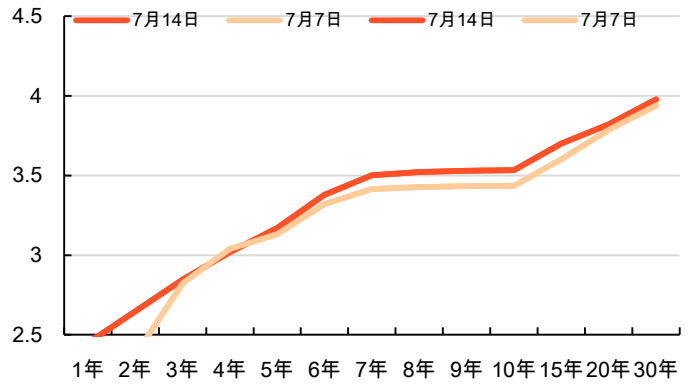


图1-9: 国债期限结构



资料来源: Wind、平安期货

图1-10: 银行间质押式回购成交量

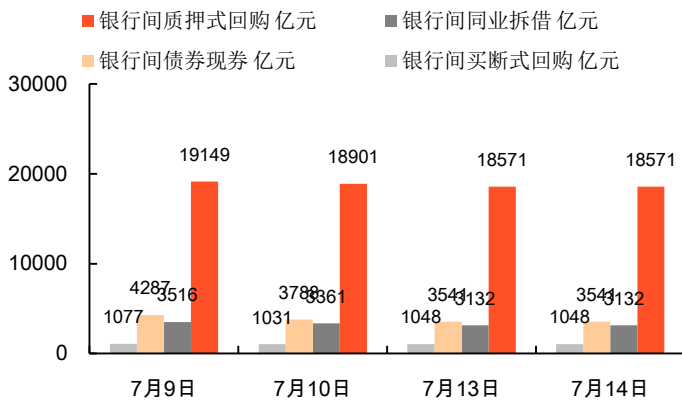
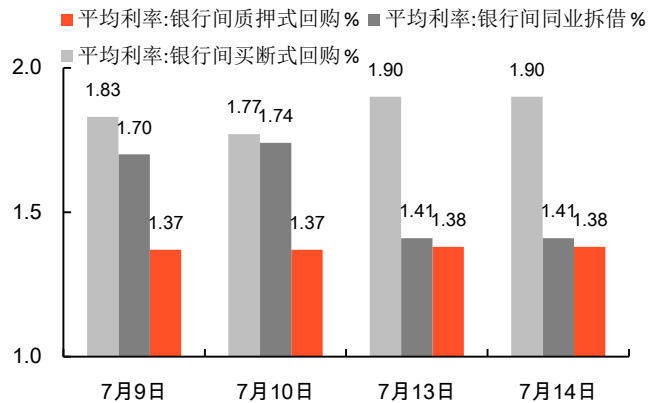


图1-11: 银行间质押式回购平均利率



资料来源: Wind、平安期货

#### 风险提示:

期货市场是一个风险无时不在的市场。您在进行交易时存在赢利的可能,也存在亏损的风险。请您务必对此有清醒的认识,认真考虑是否进行证券,期货交易。市场有风险,投资需谨慎。

#### 免责声明:

此报告旨在发给平安期货有限公司(以下简称“平安期货”)的特定客户及其他专业人士。未经平安期货事先书面明文批准,不得更改或以任何方式传送、复印或派发此报告的材料、内容及其复印本予任何其它人。

平安期货可发出其它与本报告所载资料不一致及有不同结论的报告。本报告及该等报告反映编写分析员的不同设想、见解及分析方法。报告所载资料、意见及推测仅反映分析员于发出此报告日期当日的判断,可随时更改。此报告所指的期货、期权和证券价格、价值及收入可跌可升。为免生疑问,此报告所载观点并不代表平安期货有限公司的立场。

平安期货有限公司版权所有。保留一切权利。

**中国平安 PINGAN**

**平安期货有限公司**

地址:深圳市福田区金田路4036号荣超大厦14层01单元

客服: 400 8888 933

传真: 0755-8378 5219

邮编: 518026

网址: <http://futures.pingan.com>