

人民币艰难回升，熔断暂停首日 A 股巨震

【摘要】

国际市场：外汇方面，上周五美元指数高位回落，微涨 0.11% 至 98.3，人民币兑美元在央行干预下艰难迎来回升，中间价涨 0.12% 至 6.563。**国际股市方面，**恒生指数涨 0.59%，美国道琼斯和纳斯达克指数分别收跌 1.02% 和 0.98%，道琼斯指数已经连续多日下跌。**国际大宗商品方面，**有色金属 LME 铝涨 1.26%，LME 铜则跌 0.28% 至 4475 美元/吨，农产品 CBOT 玉米涨 1.065%；现货黄金在连涨四天后稍微回落，依然站稳 1100 美元/盎司；沙特和伊朗关系进一步紧张，致使市场对原油供应过剩担忧进一步加剧，美原油跌 1.14% 至 32.58 美元/桶，创 12 年新低。

国内市场：在周四证监会紧急叫停熔断机制后，周五 A 股巨震。上证指数高开近 3% 后迅速下跌，最低下探至 -2% 至 3063 点，随后在煤炭和钢铁板块的带动下翻红，午后多头发力冲破 3200，收盘稍有回落至 3186 涨 1.97%。IC、IF 和 IH 分别 3.21%、1.44% 和 1.20%。板块方面，钢铁和煤炭板块领涨，计算机板块承压。**商品期货方面，**工业品方面，甲醇涨 1.67%，表现最好；铁矿石跌 2.66%，表现最弱；农产品方面，豆粕涨 1.18%，表现最好；鸡蛋跌 0.31%，表现相对最弱。

✉: dept_paqhyjs@pingan.com.cn
销售交易部

✍ 黄坚

☎: 86-0755-22627801

✉: huangjian327@pingan.com.cn

📄: 期货从业资格: F3006151

市场概览

图1-1: 国际外汇市场

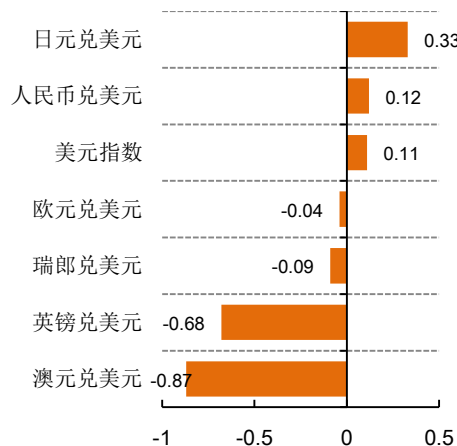


图1-2: 国际股市

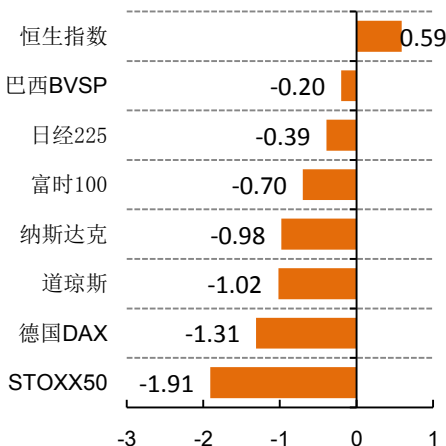
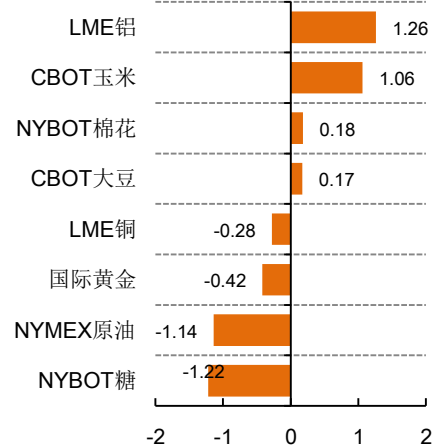


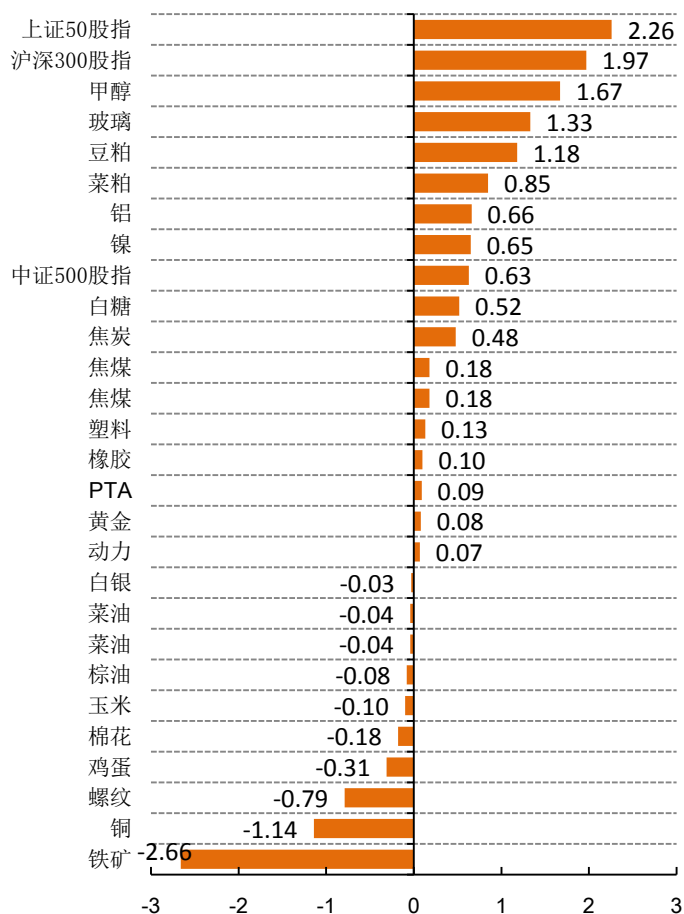
图1-3: 国际大宗商品



资料来源: Wind、平安期货

图1-4: 主要期货品种昨日涨跌幅(以活跃合约收盘价为基准)

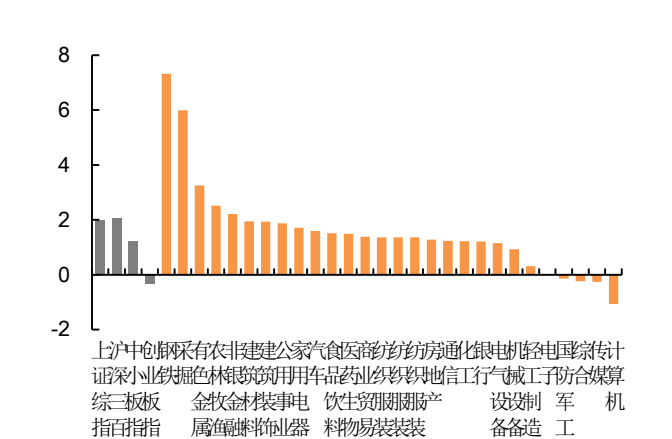
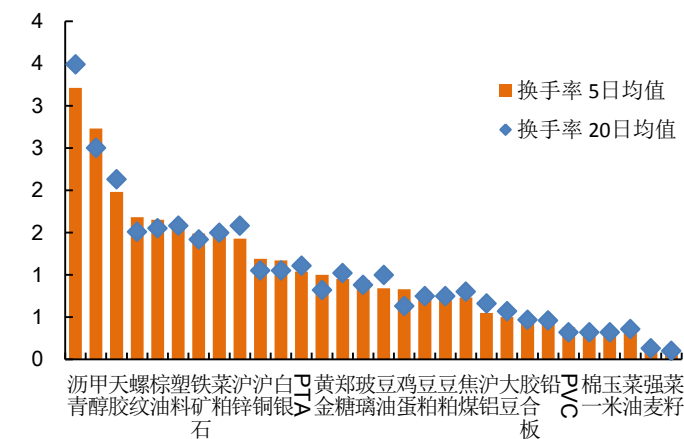
图1-5: 5日累计涨跌幅(以活跃合约收盘价为基准)



资料来源: Wind、平安期货

图1-6: 各品种换手率

图1-7: 各版块涨幅



资料来源: Wind、平安期货(如果5日换手率相比较20日增加很多,则说明活跃度上升,反之,则活跃度下降)

图1-8: SHIBOR利率

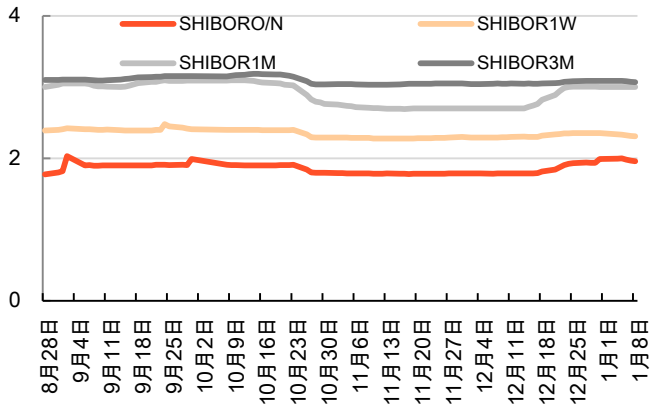
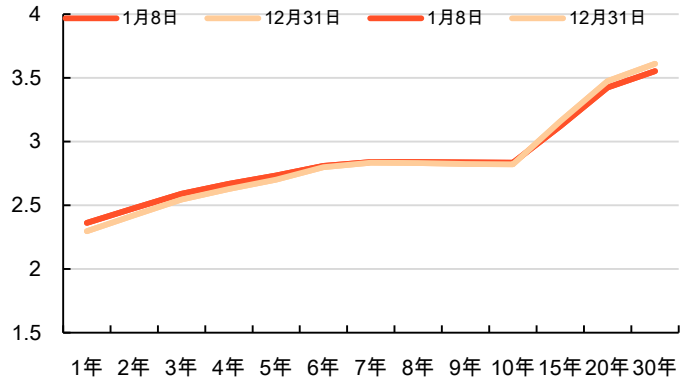


图1-9: 国债期限结构



资料来源: Wind、平安期货

图1-10: 银行间质押式回购成交量

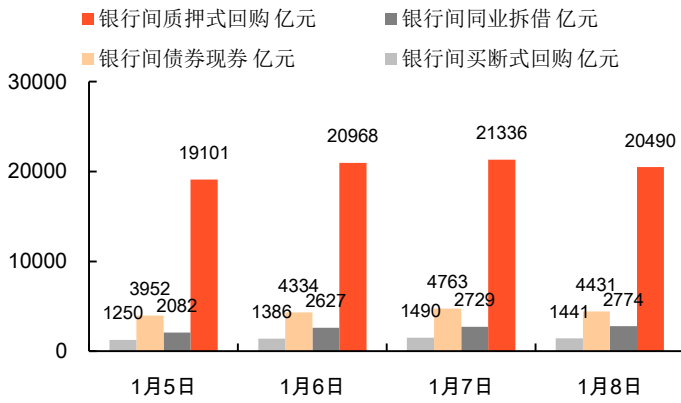
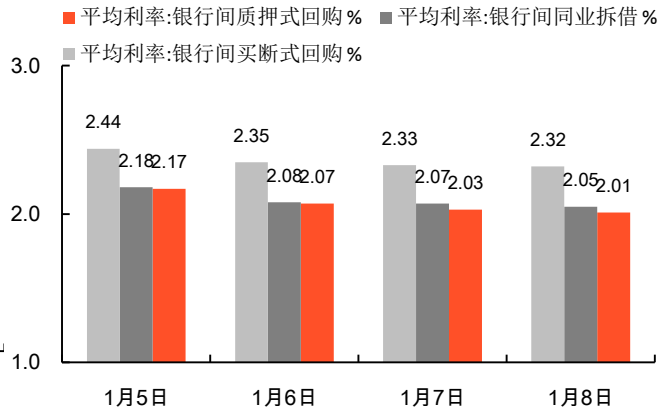


图1-11: 银行间质押式回购平均利率



资料来源: Wind、平安期货

风险提示:

期货市场是一个风险无时不在的市场。您在进行交易时存在赢利的可能，也存在亏损的风险。请您务必对此有清醒的认识，认真考虑是否进行证券，期货交易。市场有风险，投资需谨慎。

免责声明:

此报告旨在发给平安期货有限公司（以下简称“平安期货”）的特定客户及其他专业人士。未经平安期货事先书面明文批准，不得更改或以任何方式传送、复印或派发此报告的材料、内容及其复印本予任何其它人。

平安期货可发出其它与本报告所载资料不一致及有不同结论的报告。本报告及该等报告反映编写分析员的不同设想、见解及分析方法。报告所载资料、意见及推测仅反映分析员于发出此报告日期当日的判断，可随时更改。此报告所指的期货、期权和证券价格、价值及收入可跌可升。为免生疑问，此报告所载观点并不代表平安期货有限公司的立场。

平安期货有限公司版权所有。保留一切权利。

中国平安 PINGAN

平安期货有限公司

地址：深圳市福田区金田路4036号荣超大厦14层01单元

客服：400 8888 933

传真：0755-8378 5219

邮编：518026

网址：<http://futures.pingan.com>