

原油 V 型反转暴涨，股指反弹遇阻回落

【摘要】

国际市场：昨日，美元指数小幅上涨 0.23%，欧元和澳元兑美元再度下跌，澳元跌 0.76%至 0.71%。全球股市方面，恒生指数涨 0.27%，欧洲股市下挫，德国 DAX 指数跌 0.38%；全球大宗商品方面，美原油昨日盘中曾经跌 3%至 43.65，但随后盘中暴拉，收盘大涨 6 至 49 美元/桶，CBOT 大豆涨 0.22%，NYBOT 糖再跌 2.65%。

国内市场：昨日，股指走弱，盘中几度上攻都被空头打压，但收盘前国家队进击蓝筹股，将指数硬生生拉回大部分，上证 50 期指 IH 表现的尤为明显。IC 收盘前几近变红，仅收跌 0.60%，IF 和 IH 分别下跌 2.09%和 5.02%。板块方面，除银行和国防军工外，普遍下跌。**期货方面**，工业品中，铁矿石最强，涨 1.83%，玻璃表现最弱，跌 3.66%；农产品中，鸡蛋跌 0.18%，表现相对最强，玉米跌 3.44%，表现最弱。

✉:dept_paqhyjs@pingan.com.cn
销售交易部

✍ 黄坚

☎:86-0755-22627801

✉: huangjian327@pingan.com.cn

📄:期货从业资格: F3006151

市场概览

图1-1: 国际外汇市场

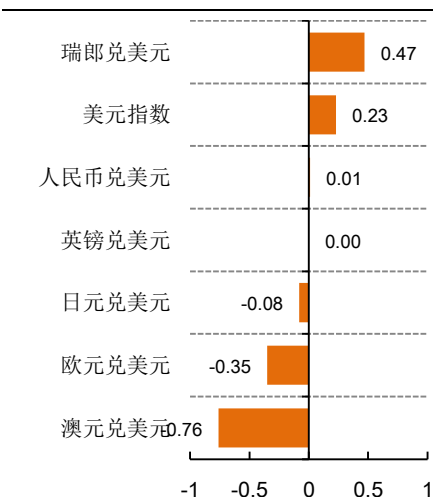


图1-2: 国际股市

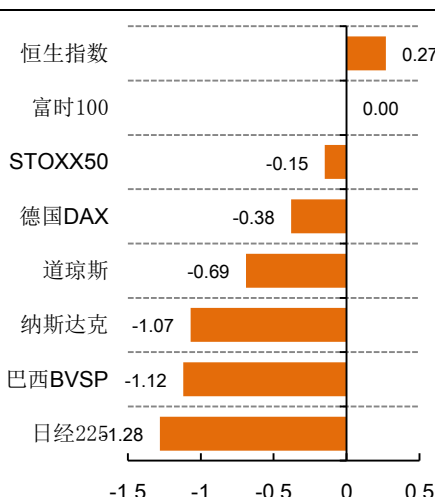
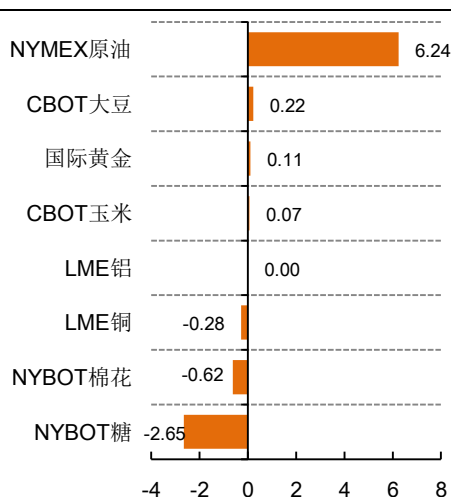


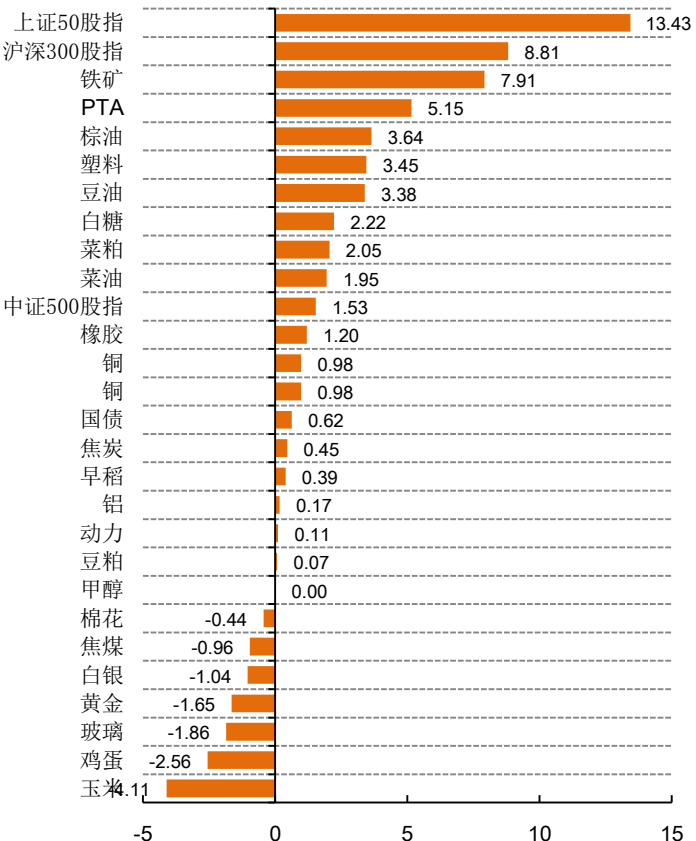
图1-3: 国际大宗商品



资料来源: Wind、平安期货

图1-4：当日涨跌幅(以活跃合约收盘价为基准)

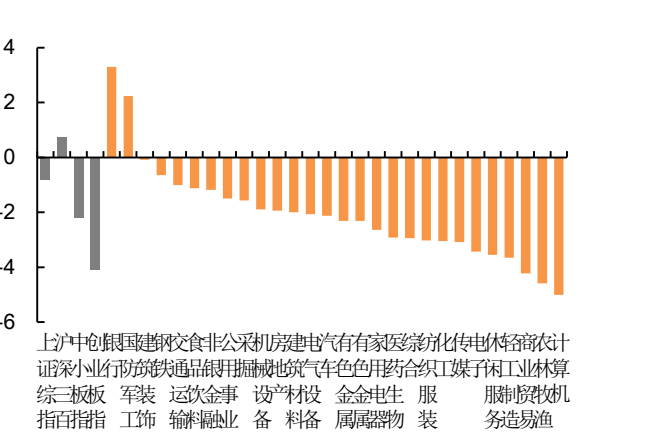
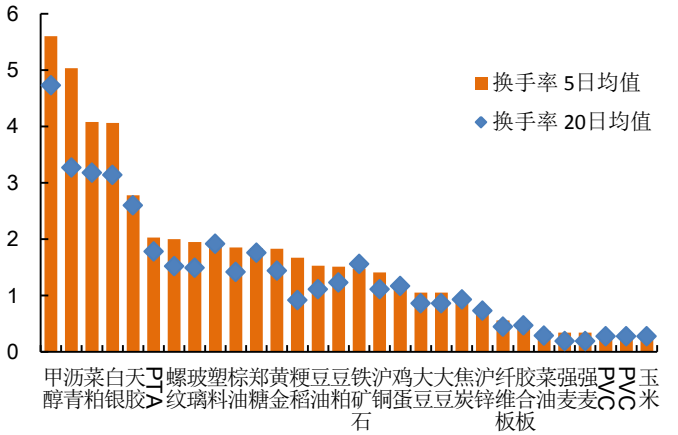
图1-5：5日累计涨跌幅(以活跃合约收盘价为基准)



资料来源：Wind、平安期货

图1-6：各品种换手率

图1-7：各版块涨幅



资料来源：Wind、平安期货(如果 5 日换手率相比较 20 日增加很多，则说明活跃度上升，反之，则活跃度下降)

图1-8: SHIBOR利率

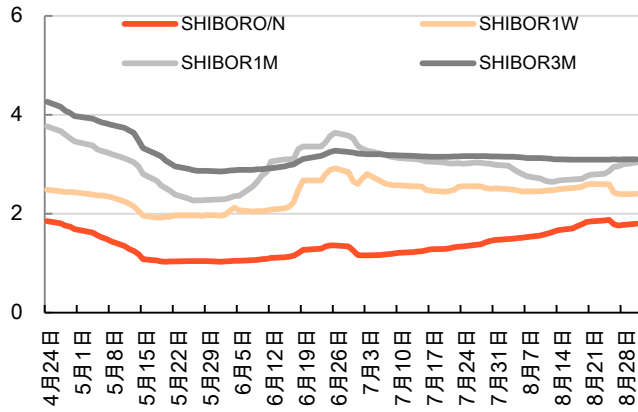
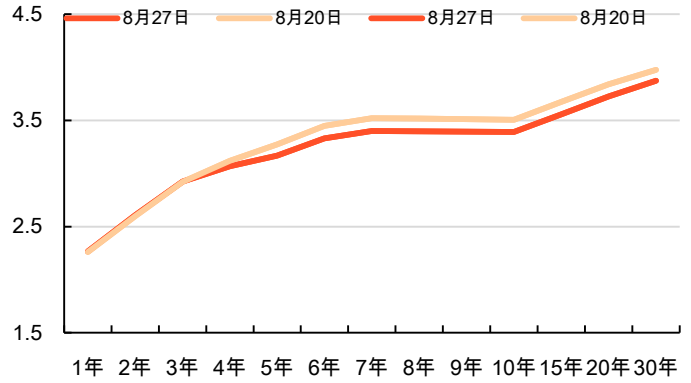


图1-9: 国债期限结构



资料来源: Wind、平安期货

图1-10: 银行间质押式回购成交量

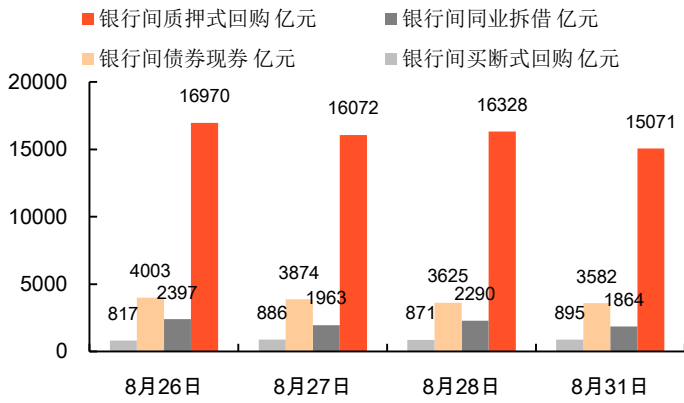
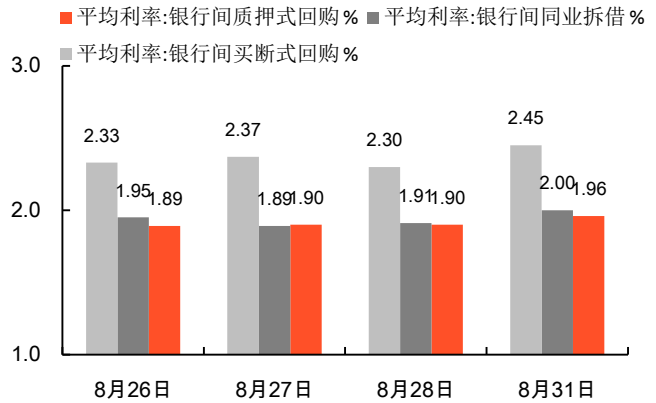


图1-11: 银行间质押式回购平均利率



资料来源: Wind、平安期货

风险提示:

期货市场是一个风险无时不在的市场。您在进行交易时存在赢利的可能，也存在亏损的风险。请您务必对此有清醒的认识，认真考虑是否进行证券，期货交易。市场有风险，投资需谨慎。

免责声明:

此报告旨在发给平安期货有限公司（以下简称“平安期货”）的特定客户及其他专业人士。未经平安期货事先书面明文批准，不得更改或以任何方式传送、复印或派发此报告的材料、内容及其复印本予任何其它人。

平安期货可发出其它与本报告所载资料不一致及有不同结论的报告。本报告及该等报告反映编写分析员的不同设想、见解及分析方法。报告所载资料、意见及推测仅反映分析员于发出此报告日期当日的判断，可随时更改。此报告所指的期货、期权和证券价格、价值及收入可跌可升。为免生疑问，此报告所载观点并不代表平安期货有限公司的立场。

平安期货有限公司版权所有。保留一切权利。

中国平安 PINGAN

平安期货有限公司

地址：深圳市福田区金田路4036号荣超大厦14层01单元

客服：400 8888 933

传真：0755-8378 5219

邮编：518026

网址：<http://futures.pingan.com>