

油价连跌六日，股指尾盘翻红

【摘要】

国际市场：外汇方面，美元指数高位小幅震荡，跌0.20%至98.8，澳元兑美元涨0.44%至0.707；国际股市方面，巴西指数大涨1.86%，欧洲代表德国DAX指数涨0.70%，富时100指数涨0.35%，美国道琼斯指数跌0.32%；全球大宗商品方面，CBOT玉米涨0.56%，LM铝涨0.53%，现货黄金跌0.30%至1087.6美元/盎司，美原油跌1.28%至43.13美元/桶。

国内市场：昨日，股指在连续强势上涨后开盘迎来小幅调整，整个早盘股指震荡走低，IF股指最低调整至跌1%，随后开始快速拉升并翻红，收涨0.76%；IC表现最好，收涨1.96%，IH微跌0.11%。板块方面，小盘股领涨，其中电子电器板块领涨；权重股有色和银行板块回落。**期货方面，**工业品方面，塑料涨0.25%，表现相对最好；铝跌2.29%，表现最弱；农产品方面，鸡蛋涨0.75%，表现最好；豆油跌1.91%，表现最弱。

✉:dept_paqhyjs@pingan.com.cn
销售交易部

✍ 黄坚

☎:86-0755-22627801

✉: huangjian327@pingan.com.cn

📄:期货从业资格: F3006151

市场概览

图1-1: 国际外汇市场

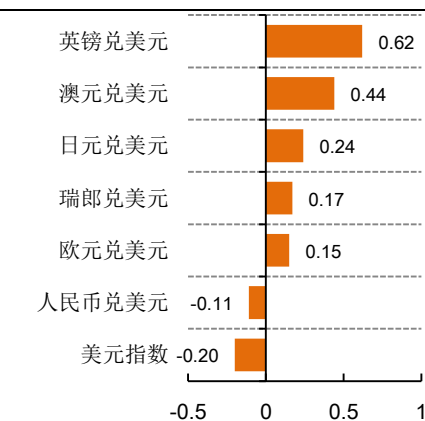


图1-2: 国际股市

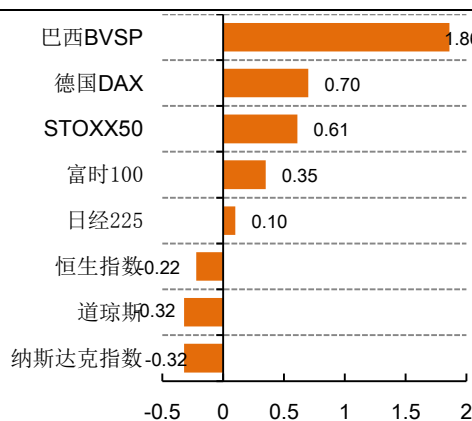
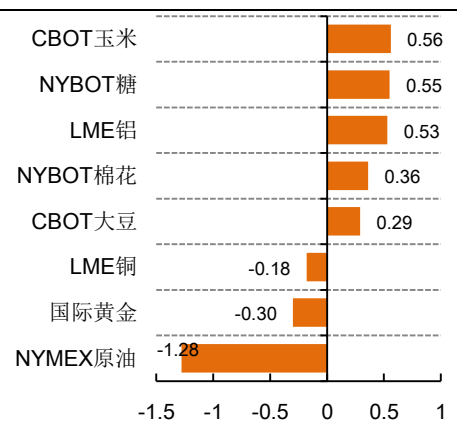


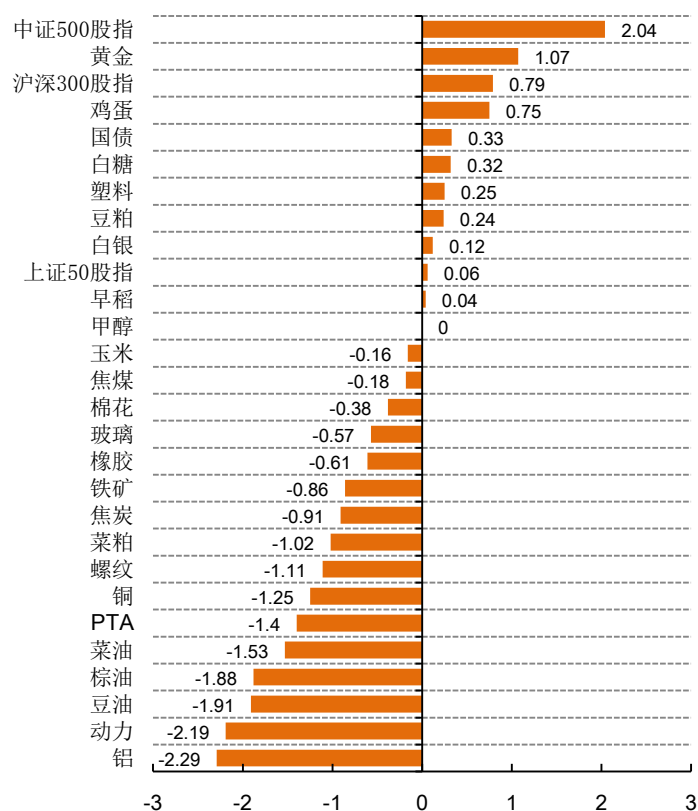
图1-3: 国际大宗商品



资料来源: Wind、平安期货

图1-4: 当日涨跌幅(以活跃合约收盘价为基准)

图1-5: 5日累计涨跌幅(以活跃合约收盘价为基准)



资料来源: Wind、平安期货

图1-6: 各品种换手率

图1-7: 各版块涨幅

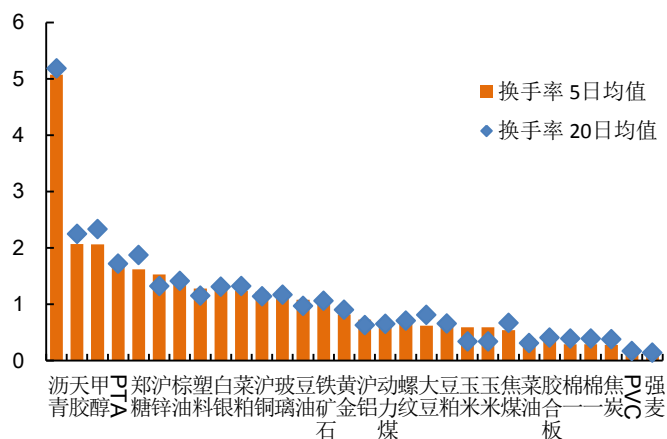


图1-8: SHIBOR利率

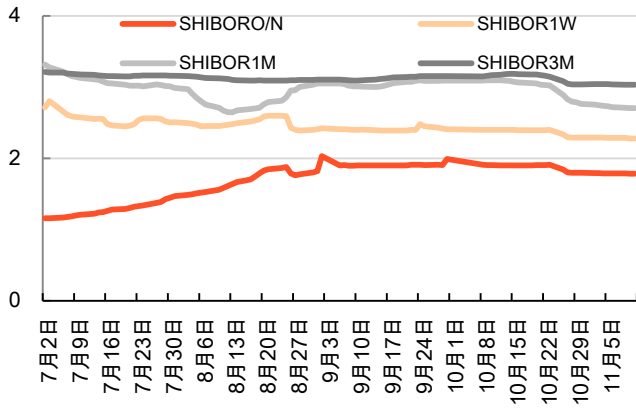
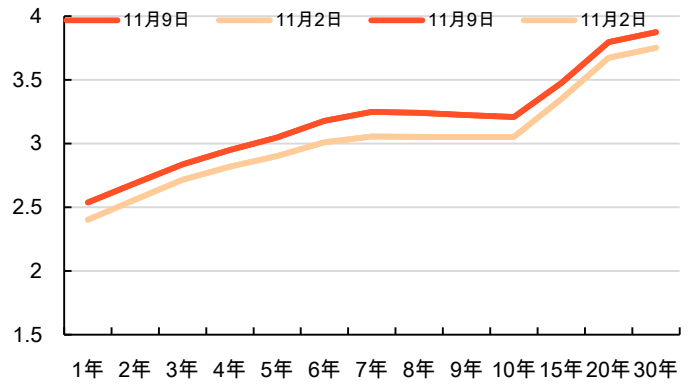


图1-9: 国债期限结构



资料来源: Wind、平安期货

图1-10: 银行间质押式回购成交量

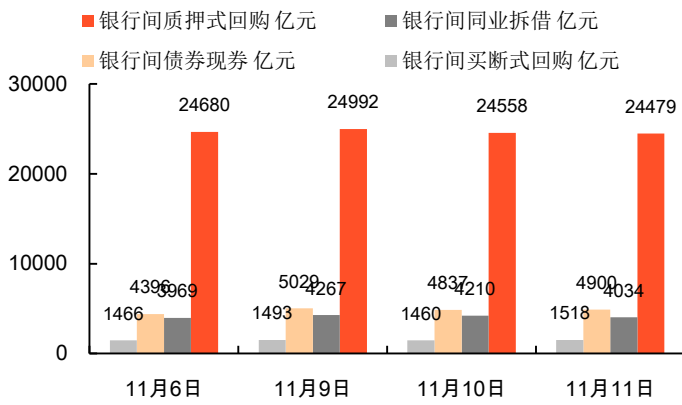
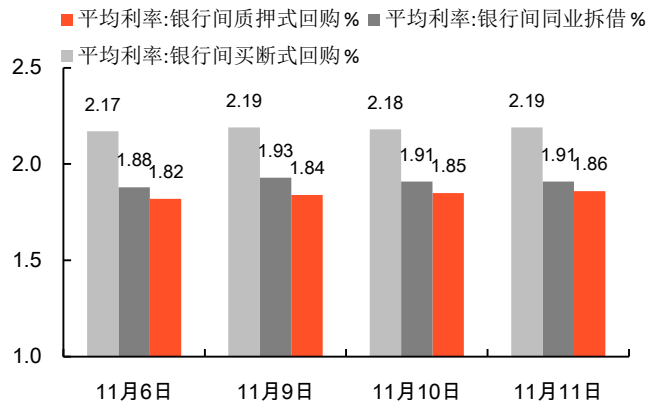


图1-11: 银行间质押式回购平均利率



资料来源: Wind、平安期货

风险提示:

期货市场是一个风险无时不在的市场。您在进行交易时存在赢利的可能，也存在亏损的风险。请您务必对此有清醒的认识，认真考虑是否进行证券，期货交易。市场有风险，投资需谨慎。

免责声明:

此报告旨在发给平安期货有限公司（以下简称“平安期货”）的特定客户及其他专业人士。未经平安期货事先书面明文批准，不得更改或以任何方式传送、复印或派发此报告的材料、内容及其复印本予任何其它人。

平安期货可发出其它与本报告所载资料不一致及有不同结论的报告。本报告及该等报告反映编写分析员的不同设想、见解及分析方法。报告所载资料、意见及推测仅反映分析员于发出此报告日期当日的判断，可随时更改。此报告所指的期货、期权和证券价格、价值及收入可跌可升。为免生疑问，此报告所载观点并不代表平安期货有限公司的立场。

平安期货有限公司版权所有。保留一切权利。

中国平安 PINGAN

平安期货有限公司

地址：深圳市福田区金田路4036号荣超大厦14层01单元

客服：400 8888 933

传真：0755-8378 5219

邮编：518026

网址：<http://futures.pingan.com>