

原油创近四月新低，期指集体暴涨

【摘要】

国际市场：昨日，外汇方面，美元指数窄幅震荡，收跌0.22%，欧元兑美元涨0.49%至1.098。国际股市方面，恒生指数涨0.46%，道琼斯指数跌0.67%。国际大宗商品方面，NYBOT棉花涨0.31%，美原油再跌0.71%至48.86美元/桶，基本金属LME铝和LME铜纷纷下跌1.44%和1.88%。现货黄金跌跌不休，目前已经低至1089.85美元/盎司。

国内市场：昨日，三大股指平开后缓慢走高，全天积极向上，并未出现明显回调。IC、IH和IF分别上涨8.11%，4.10%和6.14%，并一举突破关键阻力位。上证指数在4000点反复震荡后昨日向上突破4100点，气势逼人。板块方面，全线飘红，纺织、建筑和房地产板块领涨。**期货方面，**工业品中，螺纹钢涨0.94%，表现最强，玻璃跌0.8%，表现最弱；农产品中，鸡蛋涨1.96%，表现最强，白糖大跌2.01%，表现最弱。

✉: dept_paqhyjs@pingan.com.cn
销售交易部

✍ 黄坚

☎: 86-0755-22627801

✉: huangjian327@pingan.com.cn

☞: 期货从业资格: F3006151

市场概览

图1-1: 国际外汇市场

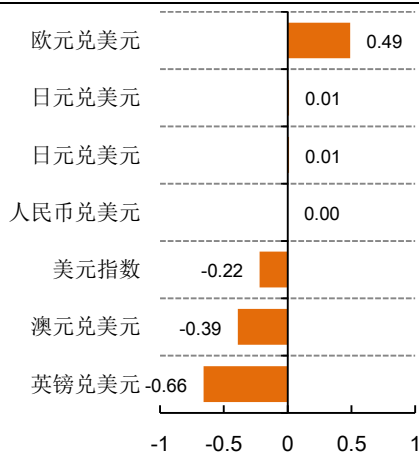


图1-2: 国际股市

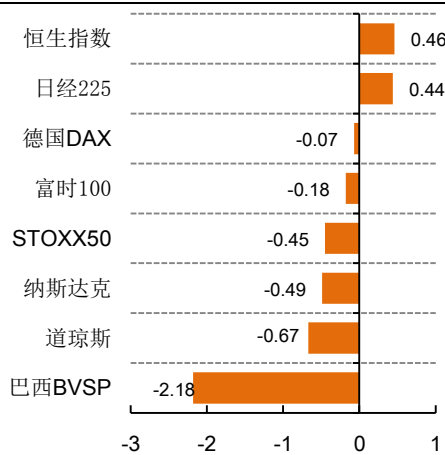
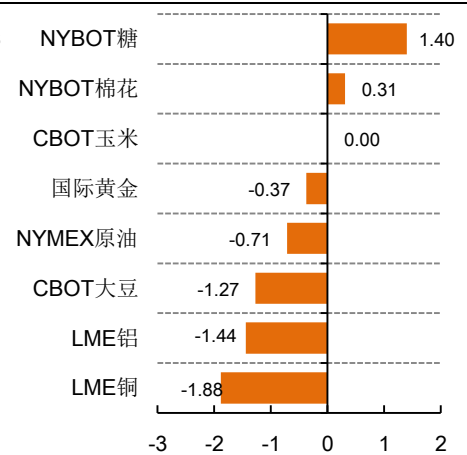


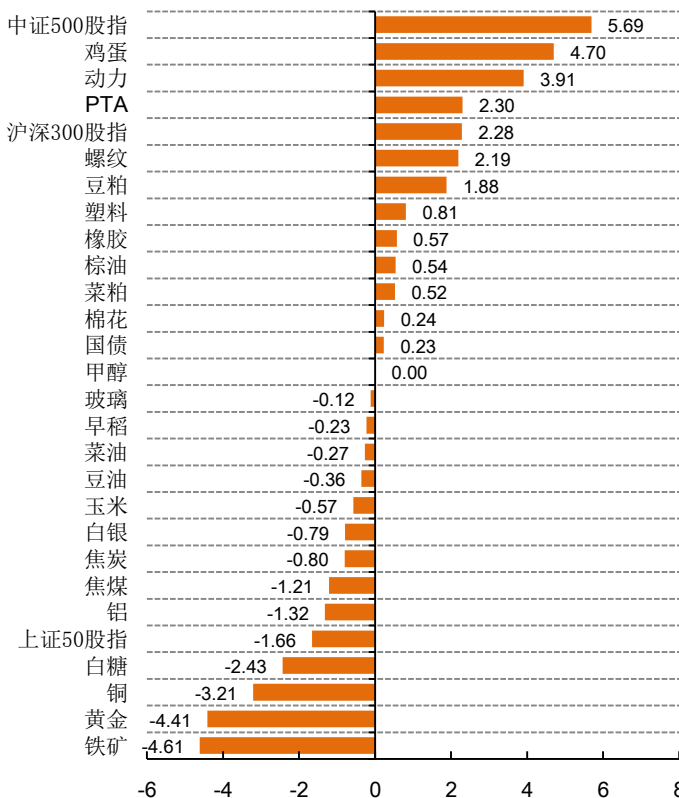
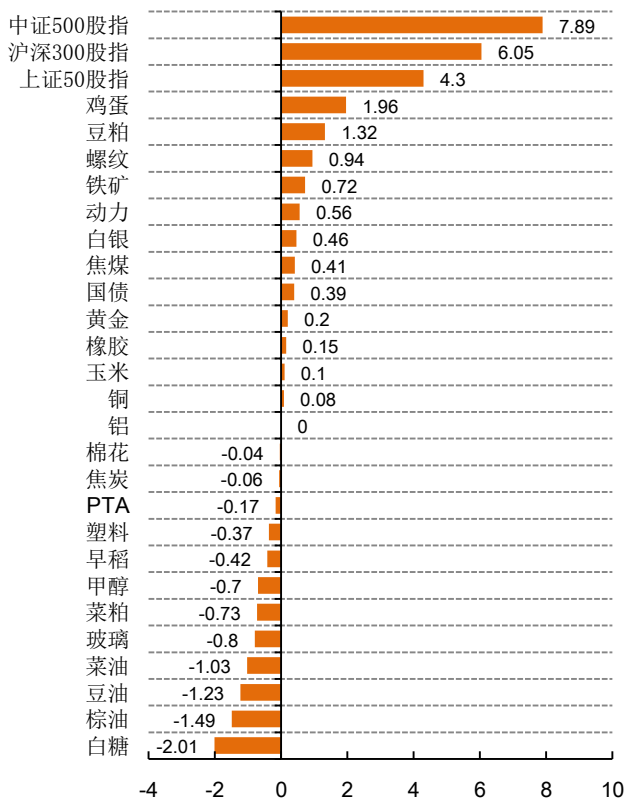
图1-3: 国际大宗商品



资料来源: Wind、平安期货

图1-4: 当日涨跌幅(以活跃合约收盘价为基准)

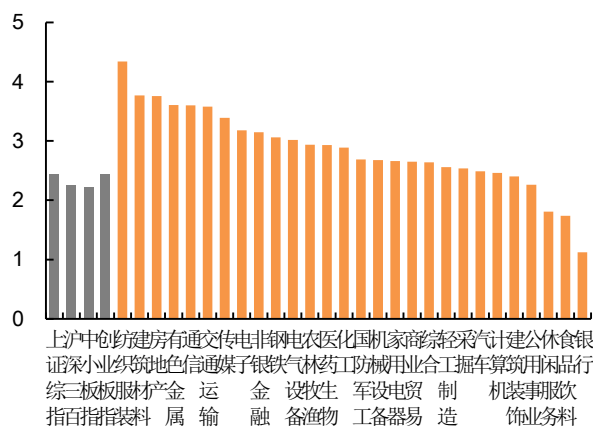
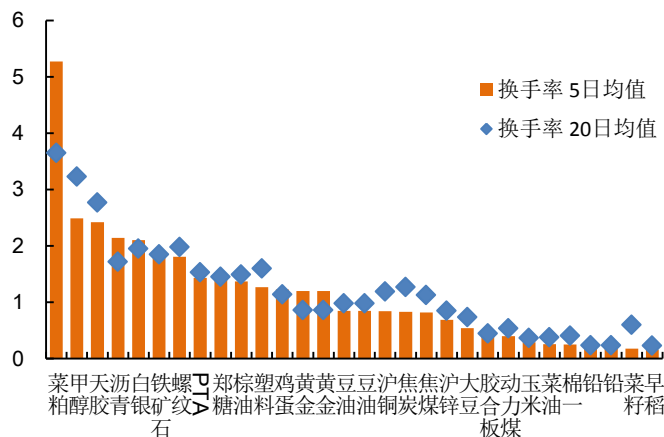
图1-5: 5日累计涨跌幅(以活跃合约收盘价为基准)



资料来源: Wind、平安期货

图1-6: 各品种换手率

图1-7: 各版块涨幅



资料来源: Wind、平安期货(如果 5 日换手率相比较 20 日增加很多, 则说明活跃度上升, 反之, 则活跃度下降)

图1-8: SHIBOR利率

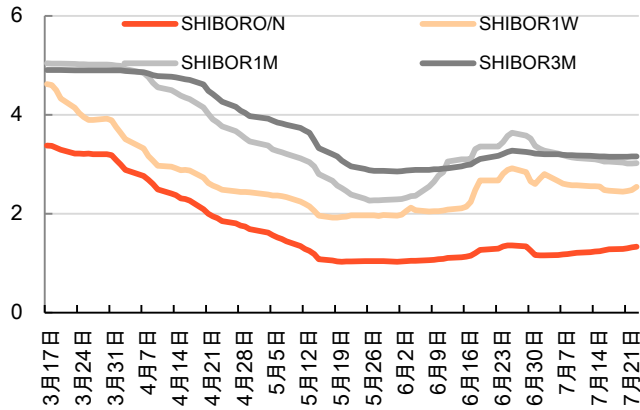
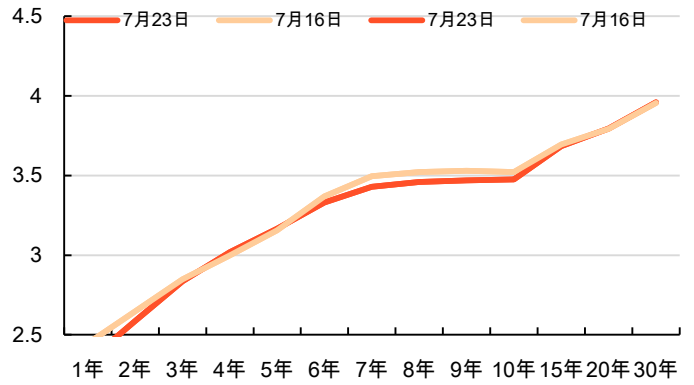


图1-9: 国债期限结构



资料来源: Wind、平安期货

图1-10: 银行间质押式回购成交量

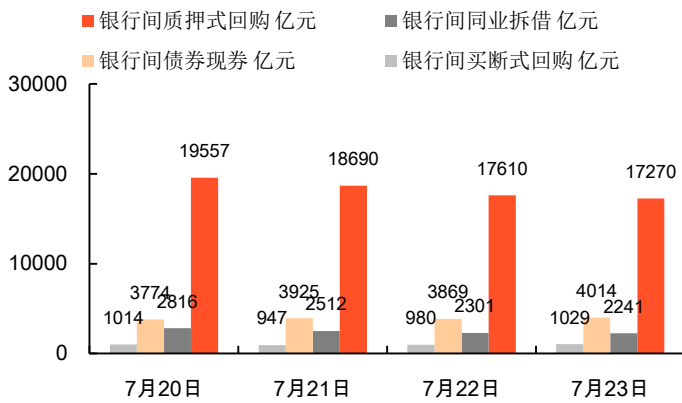
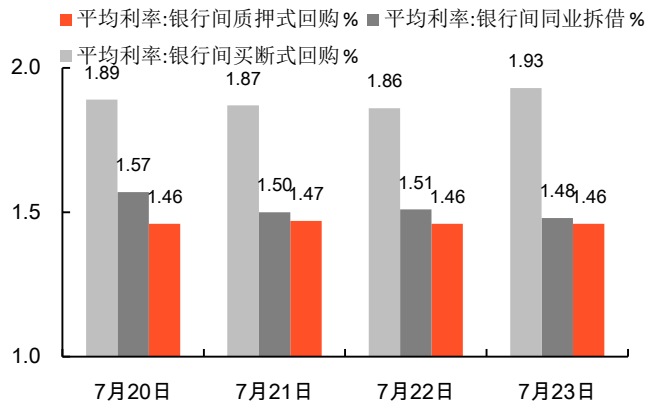


图1-11: 银行间质押式回购平均利率



资料来源: Wind、平安期货

风险提示:

期货市场是一个风险无时不在的市场。您在进行交易时存在赢利的可能,也存在亏损的风险。请您务必对此有清醒的认识,认真考虑是否进行证券,期货交易。市场有风险,投资需谨慎。

免责声明:

此报告旨在发给平安期货有限公司(以下简称“平安期货”)的特定客户及其他专业人士。未经平安期货事先书面明文批准,不得更改或以任何方式传送、复印或派发此报告的材料、内容及其复印本予任何其它人。

平安期货可发出其它与本报告所载资料不一致及有不同结论的报告。本报告及该等报告反映编写分析员的不同设想、见解及分析方法。报告所载资料、意见及推测仅反映分析员于发出此报告日期当日的判断,可随时更改。此报告所指的期货、期权和证券价格、价值及收入可跌可升。为免生疑问,此报告所载观点并不代表平安期货有限公司的立场。

平安期货有限公司版权所有。保留一切权利。

中国平安 PINGAN

平安期货有限公司

地址:深圳市福田区金田路4036号荣超大厦14层01单元

客服: 400 8888 933

传真: 0755-8378 5219

邮编: 518026

网址: <http://futures.pingan.com>