

全球资产重挫，ICIH 再遭血洗

【摘要】

国际市场：昨日，外汇方面，美元指数作为避险资产上涨 0.50% 至 96.73 盘中一度突破 97，非美货币普遍走低，欧元跌 0.53%。国际股市方面，道琼斯指数大幅低开后之后缓慢上扬，收盘涨 0.53%，欧洲股市再跌，德国 DAX 指数跌 1.96%。国际大宗商品方面，NYMEX 原油惊天逆转，开盘随大宗商品重挫，之后回涨，技术图上带长下影线的 K 线；LME 铜重挫 4.48% 至 5300 美元/吨，现货黄金自跌破 1180 美元盘整区间后持续走低，昨日最低跌至 1156 美元/盎司。

国内市场：昨日股指开盘后迅速走低，依然不顾国家“苦口婆心”的救市政策，午盘后在市场依然极度低迷下，国家队出场，疯狂买入银行和保险股，将上证市值硬生生拉回至 3700 点。IF 股指在沪深两市收盘后的 15 分钟类停止反抗再跌，收盘大跌 7.42%。IC 所有合约无情跌停。板块方面，除银行保险板块暴力被拉升外，其他非停牌股全部跌停。期货方面，工业品中，铝跌 0.55%，表现相对最强，铁矿跌停，大跌 4.69%，表现最弱；农产品中，菜粕涨 2.25%，表现最强，玉米跌 1.83%，表现最弱。

✉: dept_paqhyjs@pingan.com.cn
销售交易部

✍ 黄坚

☎: 86-0755-22627801

✉: huangjian327@pingan.com.cn

☎: 期货从业资格: F3006151

市场概览

图1-1: 国际外汇市场

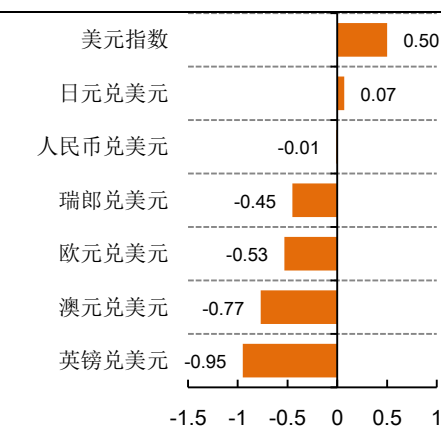


图1-2: 国际股市

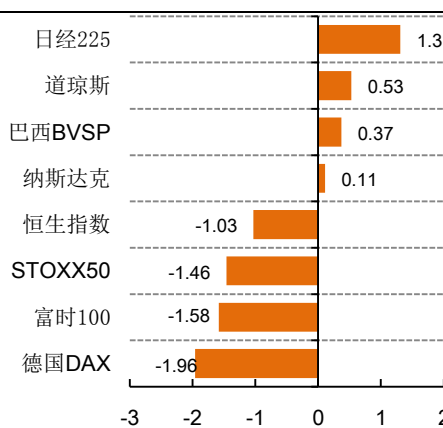
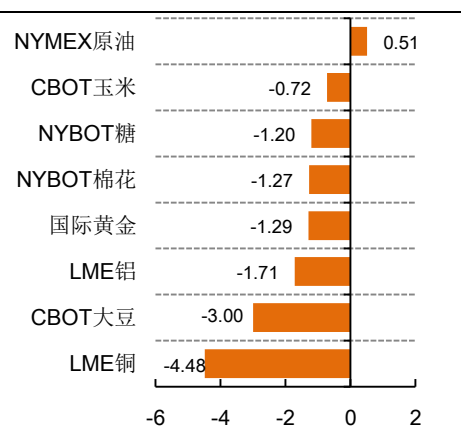


图1-3: 国际大宗商品



资料来源: Wind、平安期货

图1-4: 当日涨跌幅(以活跃合约收盘价为基准)

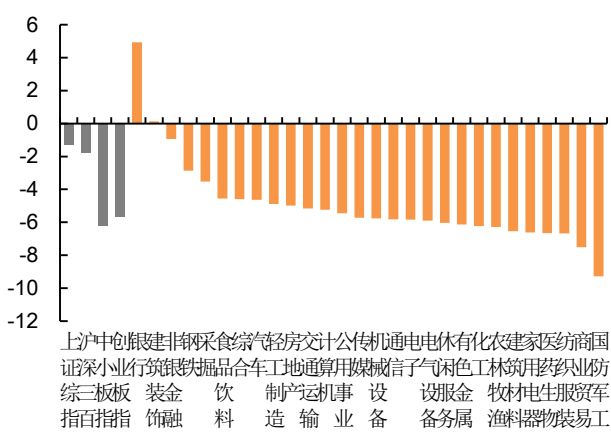
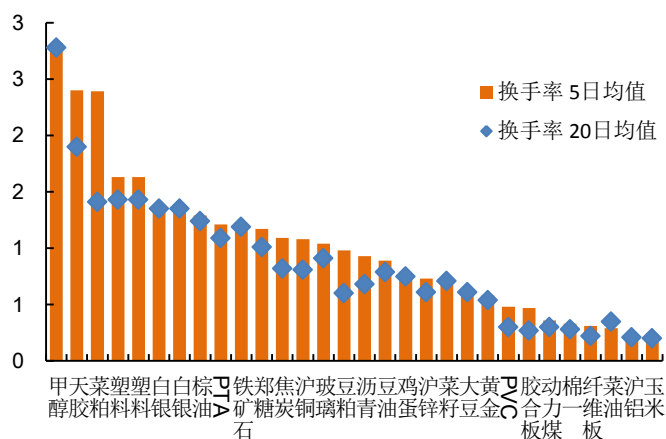
图1-5: 5日累计涨跌幅(以活跃合约收盘价为基准)



资料来源: Wind、平安期货

图1-6: 各品种换手率

图1-7: 各版块涨幅



资料来源: Wind、平安期货(如果5日换手率相比较20日增加很多,则说明活跃度上升,反之,则活跃度下降)

图1-8: SHIBOR利率

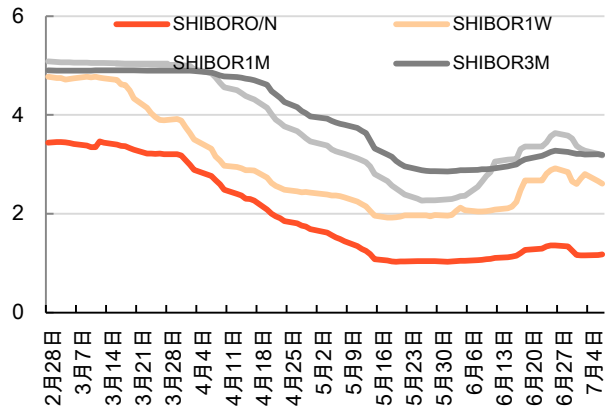
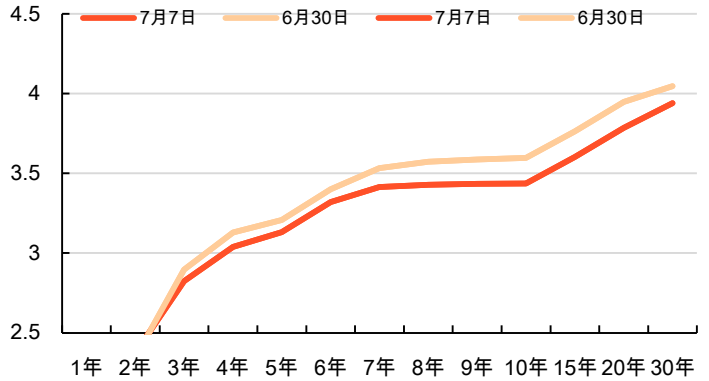


图1-9: 国债期限结构



资料来源: Wind、平安期货

图1-10: 银行间质押式回购成交量

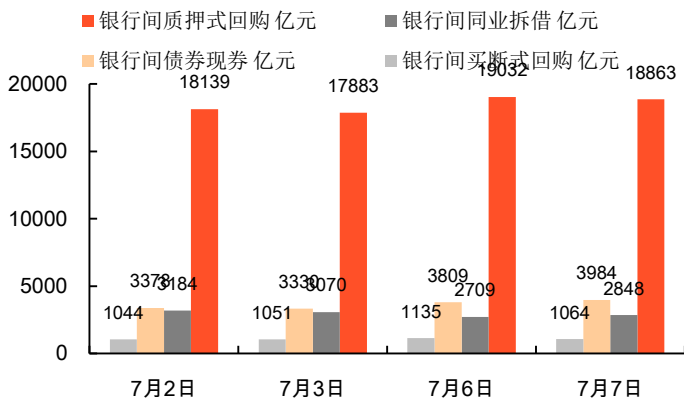
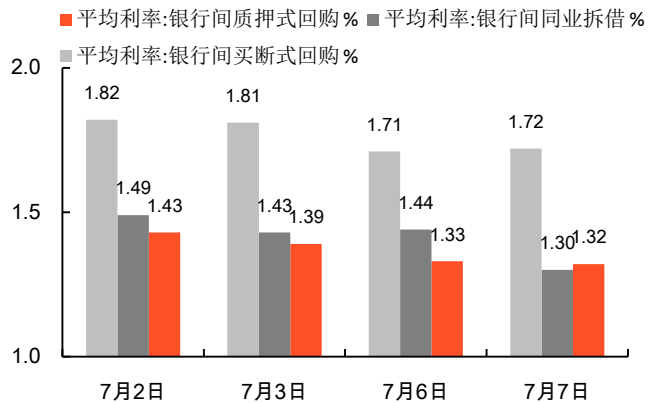


图1-11: 银行间质押式回购平均利率



资料来源: Wind、平安期货

风险提示:

期货市场是一个风险无时不在的市场。您在进行交易时存在赢利的可能，也存在亏损的风险。请您务必对此有清醒的认识，认真考虑是否进行证券，期货交易。市场有风险，投资需谨慎。

免责声明:

此报告旨在发给平安期货有限公司（以下简称“平安期货”）的特定客户及其他专业人士。未经平安期货事先书面明文批准，不得更改或以任何方式传送、复印或派发此报告的材料、内容及其复印本予任何其它人。

平安期货可发出其它与本报告所载资料不一致及有不同结论的报告。本报告及该等报告反映编写分析员的不同设想、见解及分析方法。报告所载资料、意见及推测仅反映分析员于发出此报告日期当日的判断，可随时更改。此报告所指的期货、期权和证券价格、价值及收入可跌可升。为免生疑问，此报告所载观点并不代表平安期货有限公司的立场。

平安期货有限公司版权所有。保留一切权利。

中国平安 PINGAN

平安期货有限公司

地址：深圳市福田区金田路4036号荣超大厦14层01单元

客服：400 8888 933

传真：0755-8378 5219

邮编：518026

网址：<http://futures.pingan.com>