

希腊援助遭拒违约，股指先抑后扬气势雄浑

【摘要】

国际市场: 昨日，欧元区有财长拒绝希腊要求紧急援助的请求，希腊未能于当天偿还 15.5 亿欧元 IMF 贷款，希腊成为 IMF 史上首个违约的发达国家。 外汇方面，欧元似乎对此反应并不强烈，跌 0.78%，美元指数涨 0.58% 至 95.5。 国际股市方面，恒生指数涨连续下挫后反弹 1.09%，欧洲股市普跌。 国际大宗商品方面， CBOT 玉米暴涨近 8%，CBOT 大豆涨 5.28%，LME 铜和铝小幅下跌。

国内市场: 昨日，IF 股指开盘后一度冲高至 3% 而后回落变绿，10:30 做空动能衰竭，股指迅速猛拉，午盘涨幅曾超过 9%，收涨 7.97%。 IC 和 IH 分别上涨 6.35% 和 6.32%。 上证指数开盘后猛烈走低，最低跌至 3858.51 后暴涨，连破 4100 和 4200，收盘上涨 5.53%。 创业板更是实现惊天大逆转，从跌 7% 到涨 6.08%，全天震幅高达 12%。 板块方面，前期超跌的板块昨日率先发力，券商、医药生物和计算机板块领涨。 工业品方面，塑料涨 0.72%，表现最强，橡胶大跌 3.98%，表现最弱；农产品中，早稻涨 0.53%，表现相对最强，鸡蛋跌 2.43%，表现最弱。

✉: dept_paqhyjs@pingan.com.cn
销售交易部

✍ 黄坚

☎: 86-0755-22627801

✉: huangjian327@pingan.com.cn

📄: 期货从业资格: F3006151

市场概览

图1-1: 国际外汇市场

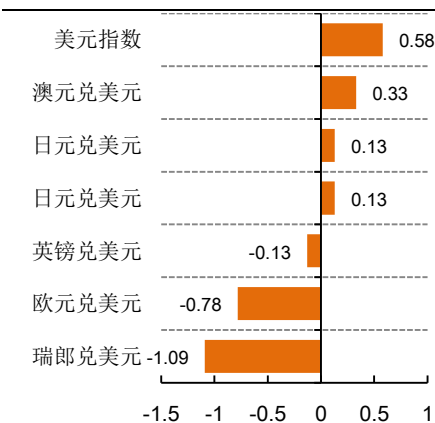


图1-2: 国际股市

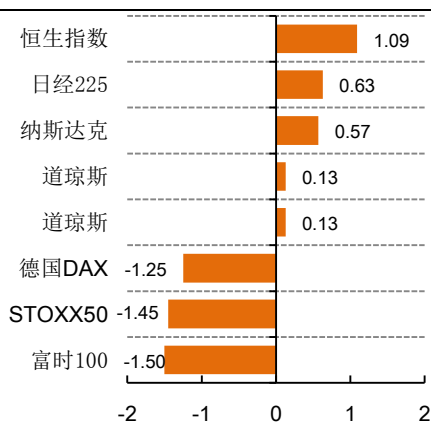
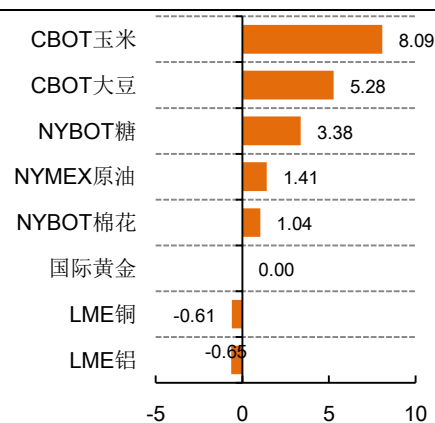


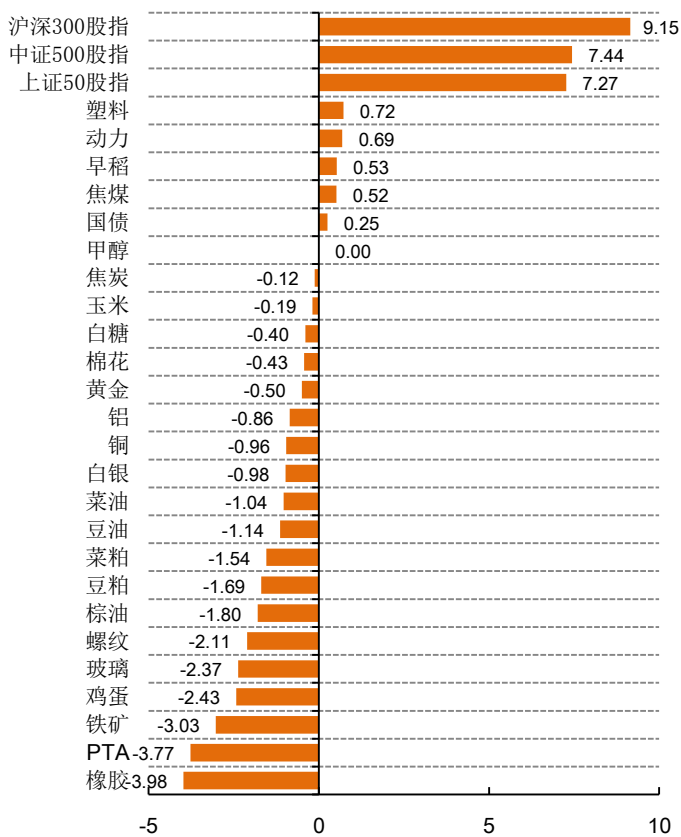
图1-3: 国际大宗商品



资料来源: Wind、平安期货

图1-4: 当日涨跌幅(以活跃合约收盘价为基准)

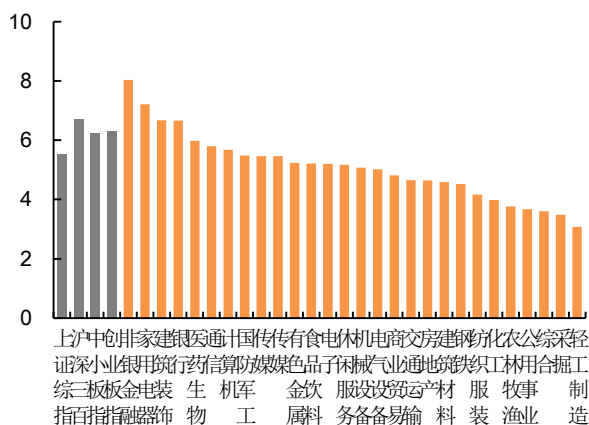
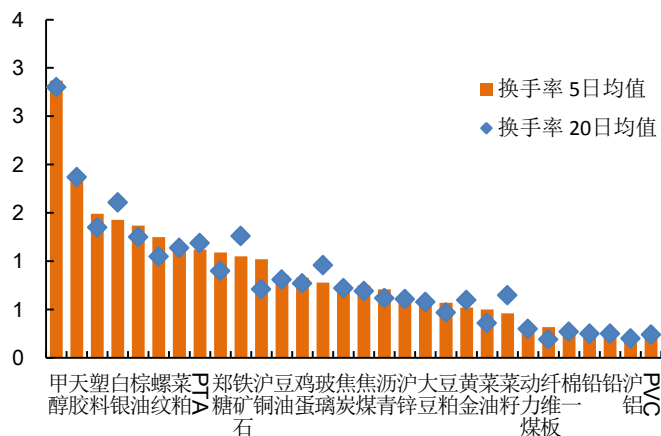
图1-5: 5日累计涨跌幅(以活跃合约收盘价为基准)



资料来源: Wind、平安期货

图1-6: 各品种换手率

图1-7: 各版块涨幅



资料来源: Wind、平安期货(如果5日换手率相比较20日增加很多,则说明活跃度上升,反之,则活跃度下降)

图1-8: SHIBOR利率

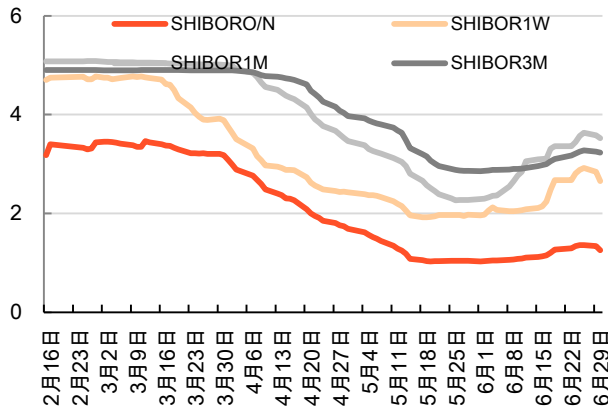
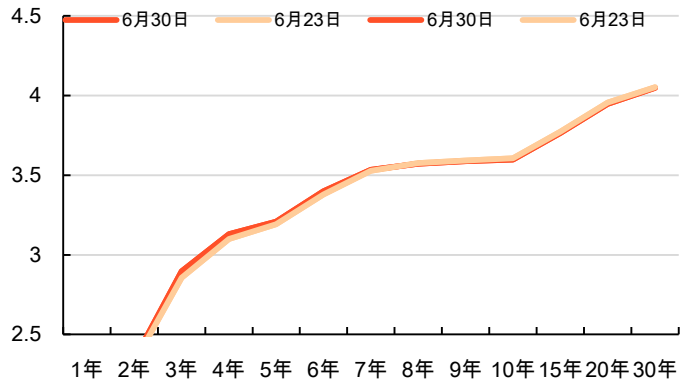


图1-9: 国债期限结构



资料来源: Wind、平安期货

图1-10: 银行间质押式回购成交量

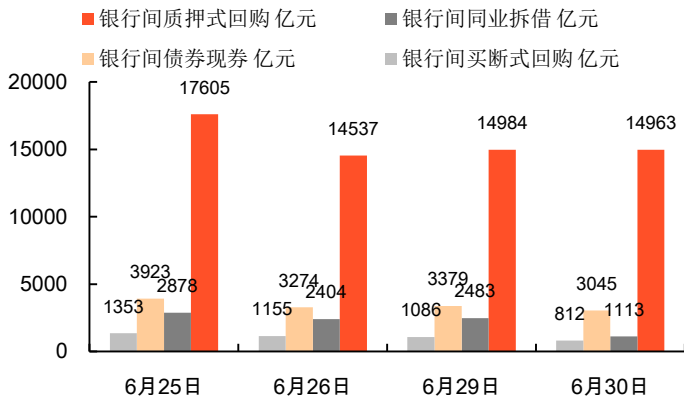
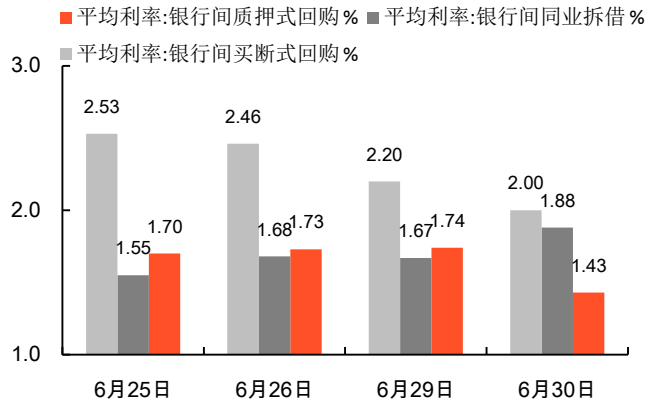


图1-11: 银行间质押式回购平均利率



资料来源: Wind、平安期货

风险提示:

期货市场是一个风险无时不在的市场。您在进行交易时存在赢利的可能,也存在亏损的风险。请您务必对此有清醒的认识,认真考虑是否进行证券,期货交易。市场有风险,投资需谨慎。

免责声明:

此报告旨在发给平安期货有限公司(以下简称“平安期货”)的特定客户及其他专业人士。未经平安期货事先书面明文批准,不得更改或以任何方式传送、复印或派发此报告的材料、内容及其复印本予任何其它人。

平安期货可发出其它与本报告所载资料不一致及有不同结论的报告。本报告及该等报告反映编写分析员的不同设想、见解及分析方法。报告所载资料、意见及推测仅反映分析员于发出此报告日期当日的判断,可随时更改。此报告所指的期货、期权和证券价格、价值及收入可跌可升。为免生疑问,此报告所载观点并不代表平安期货有限公司的立场。

平安期货有限公司版权所有。保留一切权利。

中国平安 PINGAN

平安期货有限公司

地址:深圳市福田区金田路4036号荣超大厦14层01单元

客服: 400 8888 933

传真: 0755-8378 5219

邮编: 518026

网址: <http://futures.pingan.com>