

## 美元指数遇阻回落，上证50股指霸气上涨6.8%

### 【摘要】

**国际市场：**昨日，美元指数遇阻回落 1.17%重新跌至 96 下方，欧元兑美元大涨 1.58%涨至 1.12，欧元反弹 0.92%至 0.768。国际股市方面，道琼斯指数下跌 0.45%。国际大宗商品，CBOT 玉米涨 1.18%，国际黄金小幅上涨 0.13%但仍然处于 1180 美元/盎司下方，美原油继续保持窄幅震荡。

**国内市场：**昨日，IF 股指开盘后震荡走低，随后在金融股（银行、证券和保险）的带领下步步走高，收涨 2.02%。上证 50IH 更是霸气，暴涨 6.8%创收盘历史新高。上证指数也同样站上 5100 点，并且成交量达到历史新高 1.3 万亿。板块方面分化较为严重，前期大涨的中小板和创业板深度回调。期货工业品方面，铜上涨 0.82%，表现相对最强，表现相对最强，塑料跌 1.11%，表现最弱；农产品中，玉米表现最强，涨 34%，菜粕跌 0.66%，表现最弱。

✉:dept\_paqhyjs@pingan.com.cn  
销售交易部

✍ 黄坚

☎:86-0755-22627801

✉: huangjian327@pingan.com.cn

📄:期货从业资格: F3006151

## 市场概览

图1-1: 国际外汇市场

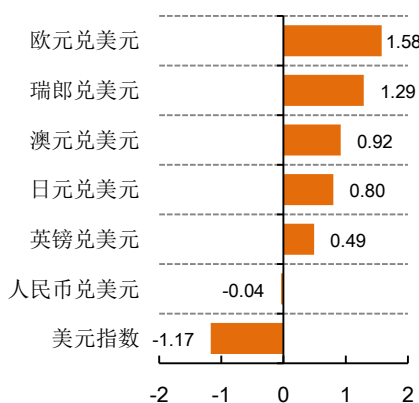


图1-2: 国际股市

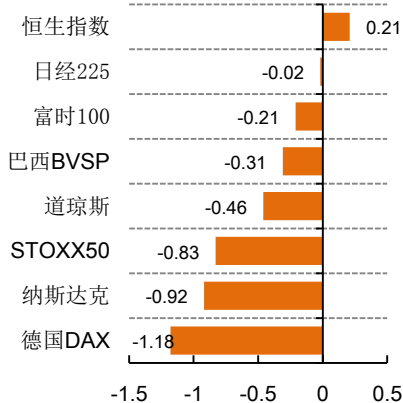
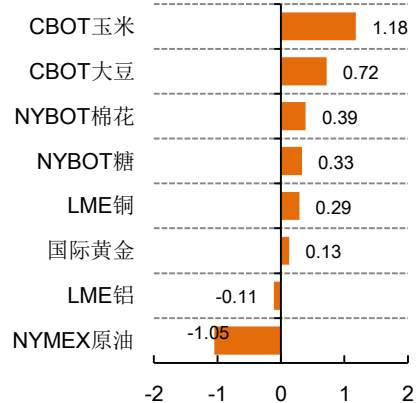


图1-3: 国际大宗商品



资料来源: Wind、平安期货

图1-4: 当日涨跌幅(以活跃合约收盘价为基准)

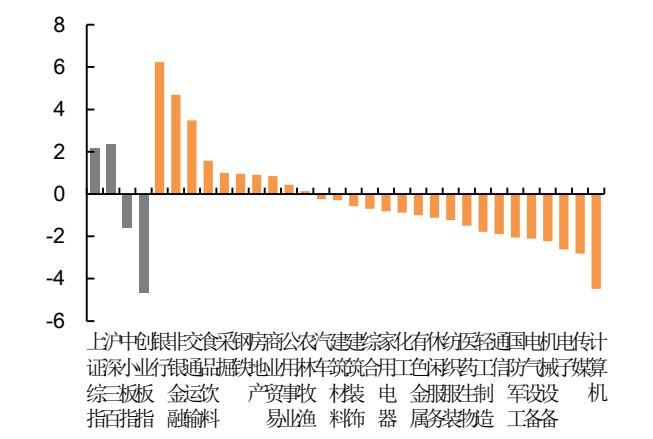
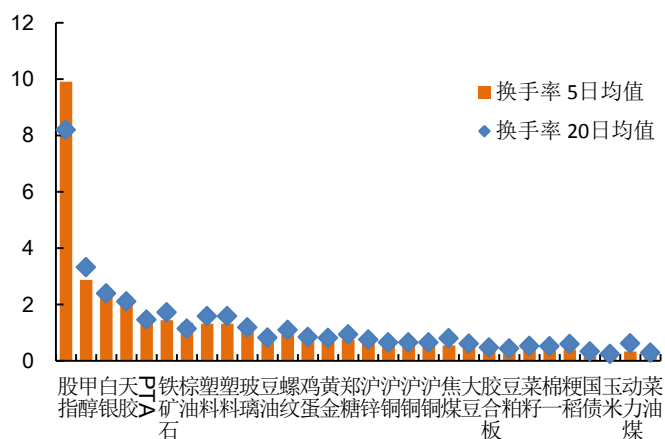
图1-5: 5日累计涨跌幅(以活跃合约收盘价为基准)



资料来源: Wind、平安期货

图1-6: 各品种换手率

图1-7: 各版块涨幅



资料来源: Wind、平安期货(如果5日换手率相比较20日增加很多,则说明活跃度上升,反之,则活跃度下降)

图1-8: SHIBOR利率

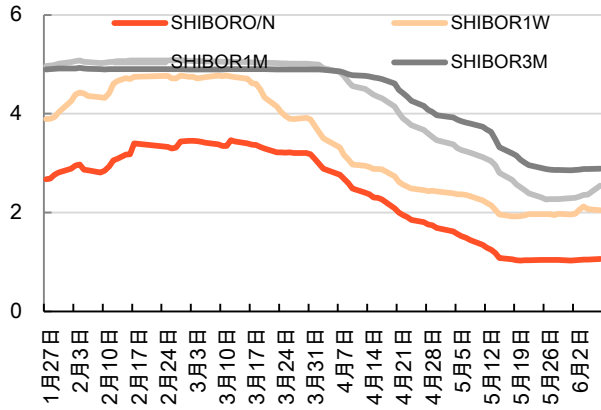
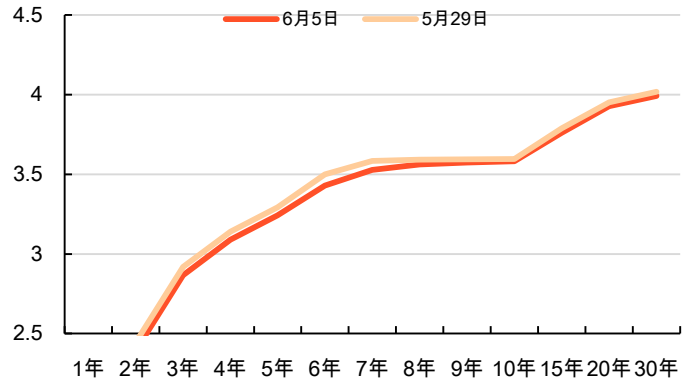


图1-9: 国债期限结构



资料来源: Wind、平安期货

图1-10: 银行间质押式回购成交量

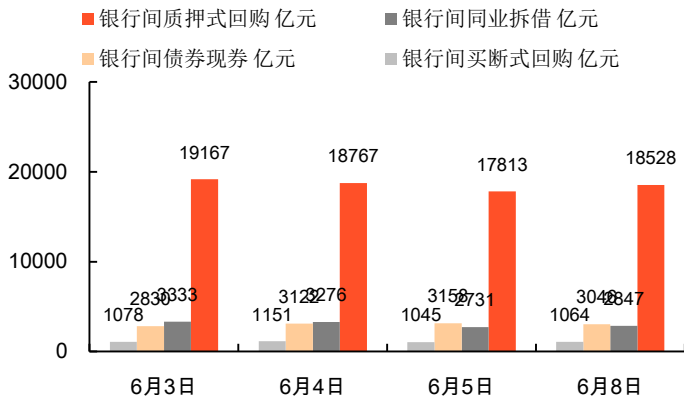
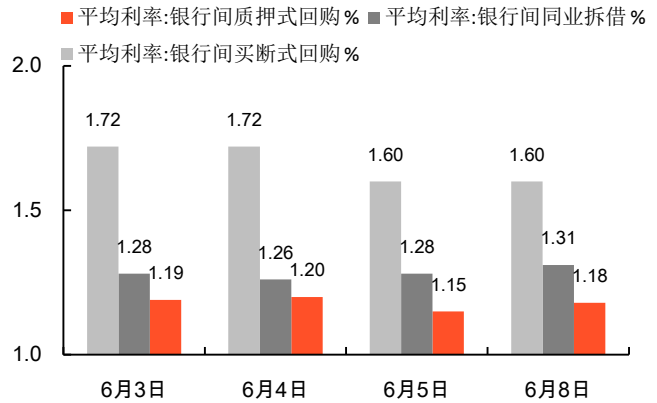


图1-11: 银行间质押式回购平均利率



资料来源: Wind、平安期货

#### 风险提示:

期货市场是一个风险无时不在的市场。您在进行交易时存在赢利的可能,也存在亏损的风险。请您务必对此有清醒的认识,认真考虑是否进行证券,期货交易。市场有风险,投资需谨慎。

#### 免责声明:

此报告旨在发给平安期货有限公司(以下简称“平安期货”)的特定客户及其他专业人士。未经平安期货事先书面明文批准,不得更改或以任何方式传送、复印或派发此报告的材料、内容及其复印本予任何其它人。

平安期货可发出其它与本报告所载资料不一致及有不同结论的报告。本报告及该等报告反映编写分析员的不同设想、见解及分析方法。报告所载资料、意见及推测仅反映分析员于发出此报告日期当日的判断,可随时更改。此报告所指的期货、期权和证券价格、价值及收入可跌可升。为免生疑问,此报告所载观点并不代表平安期货有限公司的立场。

平安期货有限公司版权所有。保留一切权利。

**中国平安 PINGAN**

**平安期货有限公司**

地址:深圳市福田区金田路4036号荣超大厦14层01单元

客服: 400 8888 933

传真: 0755-8378 5219

邮编: 518026

网址: <http://futures.pingan.com>