

2013年05月07日 星期二

每日视点·股指

芳菲绕遍，试逐春风【评级：多持】

✉:dept_paqhyjs@pingan.com.cn

研究所 股指研究小组

✉:dept_paqhtzxb@pingan.com.cn

投资咨询部 整理/分发

✍:李 斌 (策略研究)

☎:86-755-82563929

✉:libin719@pingan.com.cn

🏠:期货从业资格:F0271067

一、【要闻聚焦】

| | | |
|----------|---|--|
| 全球热点新闻 | 北京时间5月7日12:30, 澳洲联储将公布5月利率决议。由于最近中国和澳大利亚相继发布了疲软的经济数据, 令市场对澳洲联储今日降息的预期大幅升温。而隔夜市场更有传闻, 投资大鳄索罗斯正计划做空澳元豪赌降息, 更是一时激起千层浪。澳洲联储今日究竟何去何从, 值得投资者拭目以待。 | |
| | 上证报 | 国务院部署改革 制定投资者保护政策 政策重拳频出 食品安全百亿蛋糕待享 |
| 国内头条 | 中证报 | 4月新增贷款料降至8000亿左右 中国资本市场迎大变革: 资本项目开放倒逼金融改革 多省份公布其部门预算 三公经费信息公开“缺位” 华尔街斗不过中国大妈内因: 大鳄做空后再没出手 |
| | 证券时报 | 大盘反弹空间或有限 警惕风格转换 |
| | | 敢死队大肆抢筹10只股 下周10大金股 24只优质低价股有望翻番 |
| | | 券商五月策略现分歧 低估蓝筹有望“逆袭” 33亿资金抢反弹 肝癌研究获新突破 关注抗癌概念股 百亿食品溯源产业将井喷 |
| 和讯网 | 国务院: 制定投资者权益保护政策 今年形成铁路体制改革方案 支线铁路向民营开放 | |
| 网络媒体转载排行 | 热度指数 | 新闻资讯 |
| | 88 | 权威机构称“中国大妈10天抢购300吨黄金”传闻不实 |
| | 80 | 泰国美女总理英拉私房照曝光 号称头号美女[图] |
| | 78 | 各地新一轮投资计划密集出台 总金额超20万亿 |
| | 67 | 警惕下降通道上轨压力 |
| | 64 | 国内油价周四起存上调可能 国际油价近半月反弹 |
| | 59 | 收评: 个股普涨 三大板块掀红色风暴 |
| | 57 | 山东潍坊种姜滥用剧毒农药 抽查顶包专门内销 |
| | 49 | 官员子女缘何起薪高? |
| | 48 | 亮眼还是遮眼? 好视力涉嫌消费欺诈调查 |
| 47 | 广东省司法厅原党委副书记王承魁被开除党籍 | |

图1: 月度宏观数据

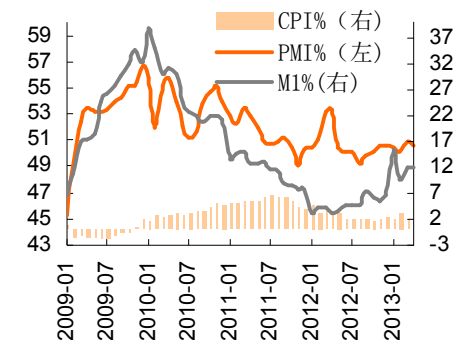
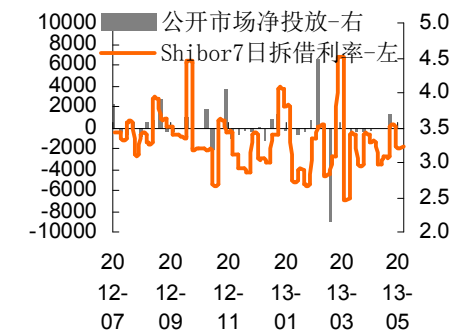


图2: 日数据-公开市场及拆借利率



资料来源: 平安期货研究所

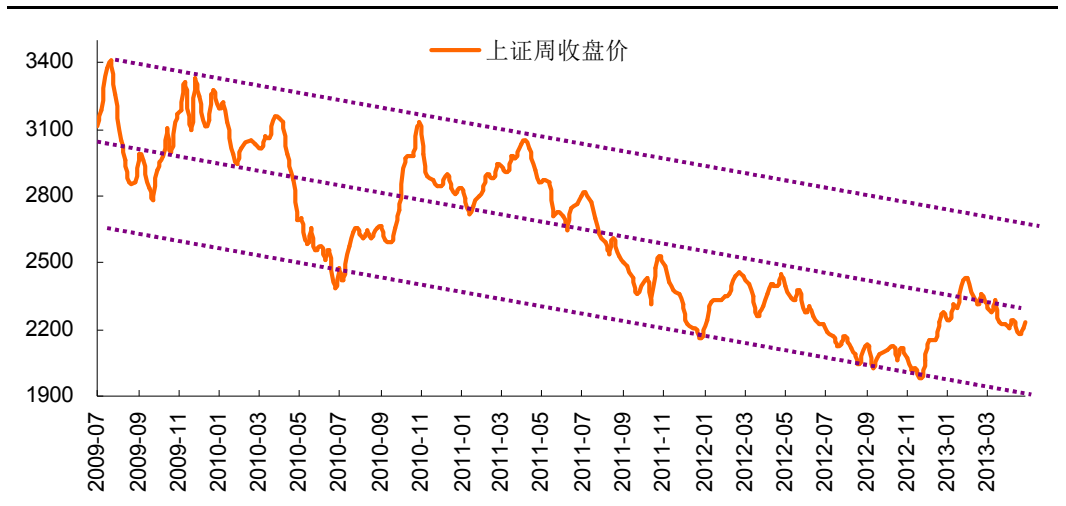
资料来源: 平安期货研究所

二、【单边交易策略】

1、波段趋势：周线处于下跌上涨临界、日线级别处于上涨波段

(1) 周线：重新上探下跌通道中轨

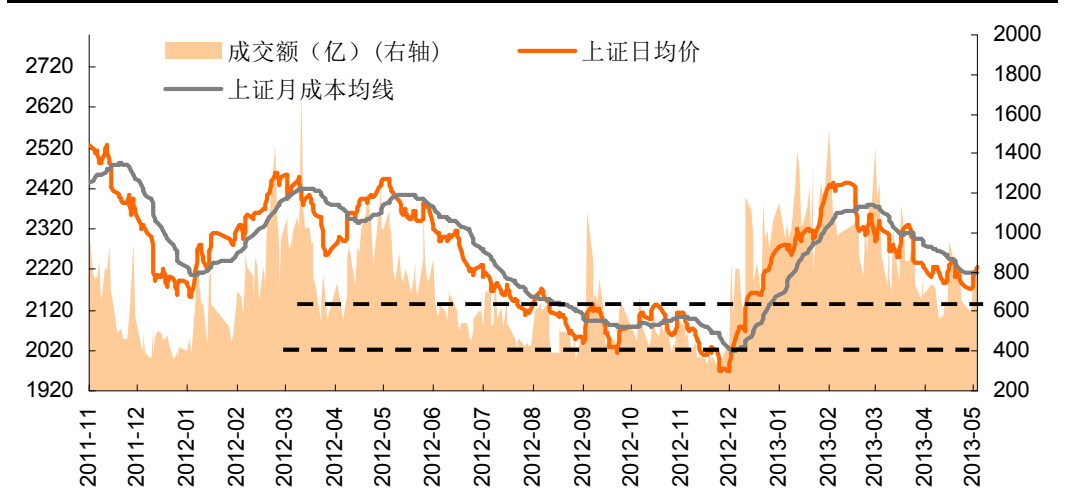
图2-1：上证周K线图：周线级别的第二轮反弹或将开始



资料来源：飞狐、平安期货研究所

(2) 日线：2200 收复战

图2-2：上证日K线图：2200暂时企稳



资料来源：飞狐、平安期货研究所

2、综合论市

国外方面，昨日欧洲分项 PMI 较不佳，欧洲央行行长德拉基呼吁欧元区各国坚持财政紧缩，并暗示欧洲央行会在必要时继续“采取行动”。欧美股市经历上周的大涨后，昨日普遍休整，不过早盘日经五月节休市后重开，顺利突破 14000 关口，德国股指亦超越 00、07 年高点创出历史新高。

国内方面，A 股昨日高开高走至 30 日均线附近，量能也小幅上升。制度上，国务院昨日部署今年深化经济体制改革重点工作，要求提出人民币资本项目可兑换操作方

案，建立个人投资者境外投资制度，出台扩大股转系统试点范围方案，不断释放改革的制度红利。综合看，在欧美股市大涨及流动性的支撑下，A股有望拉开第二轮反弹的序幕（12月为第一轮）。昨日我们提示在IF2500以下秉持逢低做多的思路，今日可继续多单持有，多单止损位可设为IF2470，第一目标暂看至IF2580（60日均线处）。

行情预判：日内交易（基于30分钟图表）：盘整—逢低做多

短线波段交易（基于日线图表）：震荡上行—逢低做多

中长线波段交易（基于周线图表）：盘整—观望。

短线买卖评级：多持。

（评级共9档：多开、多持、多减、多平、中性、空开、空持、空减、空平）

三、【重点数据监测】

| 日期 | 收盘价 | 成交额 (亿) | 市盈率 (TTM) | 流通市值 (万亿) | 主力期指 收盘价 | 涨跌幅(结 算价)% | 日持仓变化 | 五大多头持 仓 | 五大空头 持仓 | 五大净多 持仓 |
|------------|-----------|------------|--------------|--------------|-------------|---------------|-------|------------|------------|------------|
| 2013-05-06 | 2,231.166 | 816 | 11.06 | 13.37 | 2509.2 | 1.3 | 1005 | 14963 | 20516 | -5553 |
| 2013-05-03 | 2,205.497 | 783 | 10.94 | 13.21 | 2486.6 | 2.0 | 2251 | 15357 | 20229 | -4872 |
| 2013-05-02 | 2,174.123 | 599 | 10.78 | 13.02 | 2439.4 | -0.4 | 838 | 13482 | 20679 | -7197 |
| 2013-04-19 | 2,244.643 | 954 | 11.38 | 13.44 | 2535.2 | 3.2 | 13063 | 17623 | 23348 | -5725 |
| 2013-04-18 | 2,197.602 | 619 | 11.15 | 13.16 | 2456.2 | 0.3 | 16751 | 14551 | 16556 | -2005 |
| 2013-04-17 | 2,193.796 | 600 | 11.14 | 13.14 | 2451.4 | 0.1 | 10402 | 10123 | 12418 | -2295 |
| 2013-04-16 | 2,194.846 | 670 | 11.17 | 13.14 | 2449.6 | 0.6 | 8038 | 7842 | 9479 | -1637 |
| 2013-04-15 | 2,181.942 | 582 | 11.11 | 13.05 | 2441.2 | -1.1 | 3342 | 5119 | 6748 | -1629 |

| 日期 | 期货涨幅第 一 | 期货涨 幅第二 | 期货跌幅 第一 | 期货跌幅 第二 | 沪深涨幅 第一板块 | 涨幅第二 板块 | 涨幅第三 板块 | 沪深跌幅第 一板块 | 跌幅第二 板块 | 跌幅第三 板块 |
|------------|------------|------------|------------|------------|--------------|------------|------------|--------------|-------------------|-------------------|
| 2013-05-06 | 铜 | 橡胶 | 强麦 | 黄金 | 金属非金属 新材料 | 通信设备 | 半导体 | 其他轻工制 造 | 餐饮 | 港口 |
| 2013-05-03 | 橡胶 | 铜 | 菜籽油 | 白糖 | 电子制造 | 汽车整车 | 证券 | 畜禽养殖 | 其他轻工 制造 | 铁路运输 |
| 2013-05-02 | 豆粕 | 玉米 | 白银 | 铜 | 电子制造 | 网络服务 | 传媒 | 燃气 | 煤炭开采 | 有色金属 冶炼与加 工 |
| 2013-04-19 | 黄金 | 塑料 | 白糖 | 棉花 | 银行 | 证券 | 其他采掘 | 其他轻工制 造 | 塑料 | 石油开采 |
| 2013-04-18 | 豆粕 | 股指 | 橡胶 | 铜 | 造纸 | 水务 | 传媒 | 中药 | 渔业 | 其他采掘 |
| 2013-04-17 | 豆粕 | 铝 | 玻璃 | 橡胶 | 食品加工 制造 | 塑料 | 生物制品 | 银行 | 其他采掘 | 电力 |
| 2013-04-16 | 股指 | 豆粕 | 白银 | 黄金 | 房地产开发 | 证券 | 保险 | 动物保健 | 渔业 | 林业 |
| 2013-04-15 | 白糖 | 强麦 | 白银 | 橡胶 | 白色家电 | 园区开发 | 房地产开发 | 林业 | 有色金属 冶炼与加 工 | 农业综合 |

| 日期 | 期货五日涨 幅第一 | 期货五 日涨幅 第二 | 期货五日 涨幅第三 | 期货五日 跌幅第一 | 期货五日 跌幅第二 | 期货五日跌 幅第三 | 日期 | 道琼斯工业 五日涨幅% | 恒生指数 五日涨幅% | 德国DAX五 日涨幅% |
|------------|--------------|------------------|--------------|---------------|---------------|---------------|------------|----------------|---------------|----------------|
| 2013-05-06 | 股指 5.98% | 橡胶 5.22% | 黄金 3.44% | 白糖 -3.95% | 铅 -1.84% | 棕榈油 -1.18% | 2013-05-06 | 1.02 | 1.48 | 3.14 |
| 2013-05-03 | 股指 5.16% | 豆粕 4.54% | 黄金 3.39% | 铜 -5.40% | 白糖 -4.11% | 铅 -3.21% | 2013-05-03 | 1.77 | 0.64 | 3.89 |
| 2013-05-02 | 豆粕 5.06% | 股指 3.73% | 玉米 1.01% | 白银 -14.57% | 铜 -9.78% | 橡胶 -7.84% | 2013-05-02 | 0.89 | 1.19 | 1.64 |
| 2013-04-19 | 豆粕 3.70% | 股指 3.18% | 强麦 1.05% | 白银 -16.06% | 橡胶 -12.03% | 黄金 -8.59% | 2013-05-01 | -1.79 | 0.06 | 0.62 |

资料来源：同花顺、平安期货研究所

风险提示:

期货市场是一个风险无时不在的市场。您在进行交易时存在赢利的可能,也存在亏损的风险。请您务必对此有清醒的认识,认真考虑是否进行证券,期货交易。市场有风险,投资需谨慎。

免责条款:

此报告旨在发给平安期货有限公司(以下简称“平安期货”)的特定客户及其他专业人士。未经平安期货事先书面明文批准,不得更改或以任何方式传送、复印或派发此报告的材料、内容及其复印本予任何其它人。

平安期货可发出其它与本报告所载资料不一致及有不同结论的报告。本报告及该等报告反映编写分析员的不同设想、见解及分析方法。报告所载资料、意见及推测仅反映分析员于发出此报告日期当日的判断,可随时更改。此报告所指的期货、期权和证券价格、价值及收入可跌可升。为免生疑问,此报告所载观点并不代表平安期货有限公司的立场。

平安期货有限公司版权所有。保留一切权利。

中国平安 PINGAN

平安期货有限公司

地址:深圳市福田区中心区福华三路88号时代财富大厦26楼

客服:400 8888 933

电话:0755-8378 8578

传真:0755-8378 5241

邮编:518031

网址:<http://futures.pingan.com>