

2013年04月24日 星期三

每日视点·股指

经济停滞，风险再临【评级：多平】

✉: dept_paqhyjs@pingan.com.cn

研究所 股指研究小组

✉: dept_paqtzxb@pingan.com.cn

投资咨询部 整理/分发

✍: 李 斌 (策略研究)

☎: 86-755-82563929

✉: libin719@pingan.com.cn

🏠: 期货从业资格:F0271067

一、【要闻聚焦】

全球热点新闻	4月24日亚市早盘，美元指数高位整理，现继续交投于83关口上方。隔夜中国、欧元区、美国制造业PMI数据均表现疲软，令市场人气大幅承压，美元指数受到提振，风险货币则普遍下行。日内市场焦点除了将继续关注经济数据外，意大利总统今日或将提名临时总理人选，也可能对市场行情产生影响。	
	上证报	房产税试点扩围传闻被否 谨慎前行 移动转售细则制定 虚拟巨头望浮现
国内头条	中证报	央行将召集各大行整顿债市 风暴蔓延 RQFII操作新规出台在即 2000亿新额度整装待批 银行不良贷款连续六季反弹 破5000亿大关 A股或纳入国际基准股票指数 天量增资机会显现
	证券时报	“做空中国”扰动股市 夸大风险内藏玄机
		主力资金抄底50股 出逃50只股 超大户抢筹50只股 撤离50只股
		基金弃周期股转向成长股 9家公司濒临暂停上市 6公司触及退市 3D打印重要设备获突破 3股有望爆发(附股) 智慧城市概念落地
和讯网	国税总局称暂无房产税扩容通知 芦山地震已致193人死 救灾全程将跟踪审计 直击	
网络媒体转载排行	热度指数	新闻资讯
	85	创维拟借壳华润锦华回归A股
	70	银行转向发行看跌类黄金理财产品
	61	山东首例人感染H7N9禽流感疑似病例确诊
	48	日本168名议员参拜靖国神社 八年来最大规模
	48	ABB大举介入光伏逆变器制造业
	44	中央政治局常委会部署芦山抗震救灾工作
	40	大跌砸出神奇指标的历史第五次罕见信号
38	大国资突围：十年内金融机构或纳入国资委监管	
37	芦山地震已致193人死亡	
30	《致青春》未上映先火光线传媒大涨 冲击波又来？	

资料来源：平安期货研究所

图1：月度宏观数据

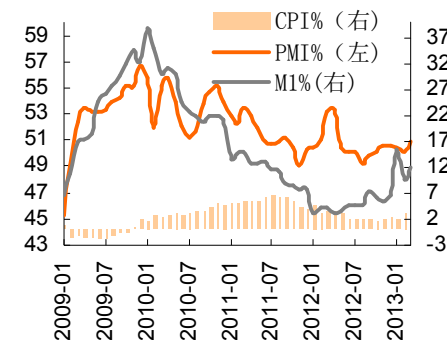
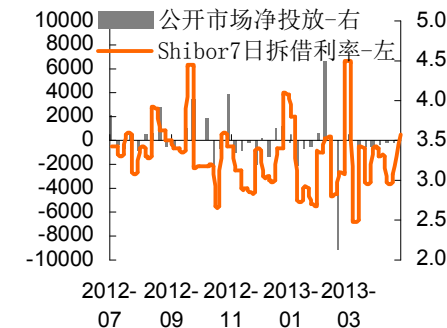


图2：日数据-公开市场及拆借利率



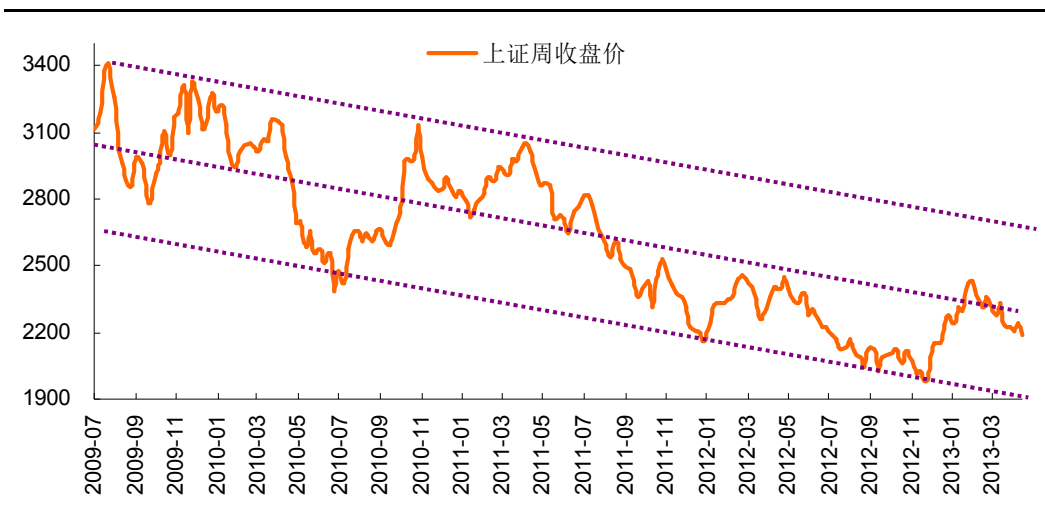
资料来源：平安期货研究所

二、【单边交易策略】

1、波段趋势：周线处于下跌波段、日线级别处于下跌上涨临界

(1) 周线：经济衰退推升悲观情绪

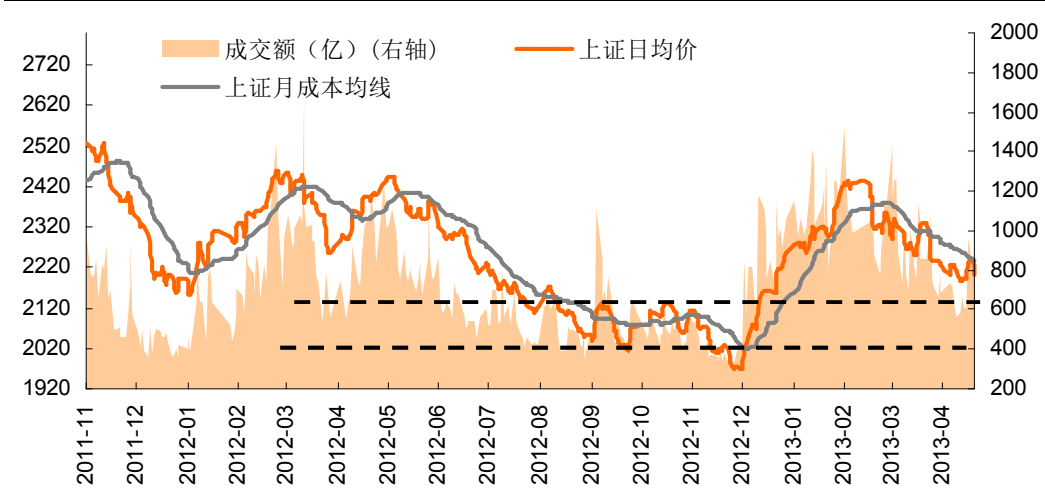
图2-1: 上证周K线图：经济衰退推升悲观情绪



资料来源: 飞狐、平安期货研究所

(2) 日线：2200 得而复失

图2-2: 上证日K线图：2200得而复失，或奔向2100



资料来源: 飞狐、平安期货研究所

2、综合论市

国外方面，昨日全球主要经济体均公布了 4 月的制造业数据，不过这些数据基本上均比较黯淡，这使得市场对全球经济体质的担忧升温。其中，汇丰中国 4 月制造业 PMI 初值自上月的 51.6 回落至 50.5，主要受新出口订单下滑拖累，这也预示了中国二季度经济增长可能仍然乏力；德国 4 月综合 PMI 初值降至 48.8，为去年 11 月以来首次萎缩；欧元区制造业 PMI 初值降至年内低点；美国 4 月 Markit 制造业 PMI 初值 52.0，为 2012 年 10 月以来最低。欧元区制造业持续恶化无疑成为投资者猜测欧洲央行将会

降息的最好理由，在经济弱货币松的预期下，欧美股市大涨而大宗商品有所承压。

国内方面，A股昨日在汇丰PMI数据公布之后，连续下挫，IF指数跌超3%，前几日的反弹宣告失败。货币方面，央行在公开市场上仅仅开展了100亿元的正回购操作，若央行全周维持跟昨日一样的正回购力度，本周或会一扭连续九周净回笼的局面，首次实现净投放。从上证的量能看，今日还有望反抽，但弱反抽相对前三日大幅缩量，则需尽早将此前多单平仓。一旦再创新低，下一个有效支撑点或可看到2100。

行情预判：日内交易（基于30分钟图表）：盘整—观望

短线波段交易（基于日线图表）：盘整—观望

中长线波段交易（基于周线图表）：盘整—观望。

短线买卖评级：多平。

（评级共9档：多开、多持、多减、多平、中性、空开、空持、空减、空平）

三、【重点数据监测】

日期	收盘价	成交额 (亿)	市盈率 (TTM)	流通市值 (万亿)	主力期指收盘价	涨跌幅 (结算价) %	日持仓变化	五大多头持仓	五大空头持仓	五大净多持仓
2013-04-23	2,184.538	822	11.06	13.07	2448.4	-3.1	-4920	14774	19541	-4767
2013-04-22	2,242.169	822	11.35	13.42	2531.8	-0.4	220	16014	22960	-6946
2013-04-19	2,244.643	954	11.38	13.44	2535.2	3.2	13063	17623	23348	-5725
2013-04-18	2,197.602	619	11.15	13.16	2456.2	0.3	16751	14551	16556	-2005
2013-04-17	2,193.796	600	11.14	13.14	2451.4	0.1	10402	10123	12418	-2295
2013-04-16	2,194.846	670	11.17	13.14	2449.6	0.6	8038	7842	9479	-1637
2013-04-15	2,181.942	582	11.11	13.05	2441.2	-1.1	3342	5119	6748	-1629
2013-04-09	2,225.775	731	11.34	13.31	2480.8	0.6	638	0	0	0

日期	期货涨幅第一	期货涨幅第二	期货跌幅第一	期货跌幅第二	沪深涨幅第一板块	涨幅第二板块	涨幅第三板块	沪深跌幅第一板块	跌幅第二板块	跌幅第三板块
2013-04-23	铝	豆一	白银	橡胶	其他轻工制造	医疗服务	饮料制造	证券	建筑材料	保险
2013-04-22	黄金	PTA	白糖	早籼稻	传媒	医疗器械	网络服务	饮料制造	保险	#N/A
2013-04-19	黄金	塑料	白糖	棉花	银行	证券	其他采掘	其他轻工制造	塑料	石油开采
2013-04-18	豆粕	股指	橡胶	铜	造纸	水务	传媒	中药	渔业	其他采掘
2013-04-17	豆粕	铝	玻璃	橡胶	食品加工制造	塑料	生物制品	银行	其他采掘	电力
2013-04-16	股指	豆粕	白银	黄金	房地产开发	证券	保险	动物保健	渔业	林业
2013-04-15	白糖	强麦	白银	橡胶	白色家电	园区开发	房地产开发	林业	有色金属冶炼及压延加工	农业综合
2013-04-09	锌	铜	白糖	玉米	保险	汽车整车	饲料	医药商业	动物保健	生物制品

日期	期货五日涨幅第一	期货五日涨幅第二	期货五日涨幅第三	期货五日跌幅第一	期货五日跌幅第二	期货五日跌幅第三	日期	道琼斯工业五日涨幅%	恒生指数五日涨幅%	德国DAX五日涨幅%
2013-04-23	黄金 3.96%	股指 3.26%	铝 1.46%	橡胶 -8.66%	铜 -8.38%	白糖 -6.99%	2013-04-23	-0.24	0.66	-2.67
2013-04-22	股指 3.93%	豆粕 1.80%	铝 1.42%	白银 -10.58%	橡胶 -9.19%	铜 -8.25%	2013-04-22	-0.21	1.28	-3.06
2013-04-19	豆粕 3.70%	股指 3.18%	强麦 1.05%	白银 -16.06%	橡胶 -12.03%	黄金 -8.59%	2013-04-19	-2.14	-0.29	-3.71
2013-04-18	豆粕 4.32%	强麦 2.18%	股指 0.86%	白银 -18.07%	橡胶 -14.00%	黄金 -12.59%	2013-04-18	-1.8	-1.92	-3.86

资料来源：同花顺、平安期货研究所

风险提示:

期货市场是一个风险无时不在的市场。您在进行交易时存在赢利的可能,也存在亏损的风险。请您务必对此有清醒的认识,认真考虑是否进行证券,期货交易。市场有风险,投资需谨慎。

免责条款:

此报告旨在发给平安期货有限公司(以下简称“平安期货”)的特定客户及其他专业人士。未经平安期货事先书面明文批准,不得更改或以任何方式传送、复印或派发此报告的材料、内容及其复印本予任何其它人。

平安期货可发出其它与本报告所载资料不一致及有不同结论的报告。本报告及该等报告反映编写分析员的不同设想、见解及分析方法。报告所载资料、意见及推测仅反映分析员于发出此报告日期当日的判断,可随时更改。此报告所指的期货、期权和证券价格、价值及收入可跌可升。为免生疑问,此报告所载观点并不代表平安期货有限公司的立场。

平安期货有限公司版权所有。保留一切权利。

中国平安 PINGAN

平安期货有限公司

地址:深圳市福田区中心区福华三路88号时代财富大厦26楼

客服:400 8888 933

电话:0755-8378 8578

传真:0755-8378 5241

邮编:518031

网址:<http://futures.pingan.com>