

2013年04月19日 星期五

每日视点·股指

漩涡暗涌，明辨精察【评级：中性】

一、【要闻聚焦】

全球热点新闻	4月19日亚市早盘，美元指数窄幅整理，现交投于82.55附近。周四(4月18日)风险货币普遍区间盘整，波幅不大，整体缺乏明确交投方向。一方面，基本面消息喜忧参半，令市场参与者无所适从。另一方面，对于欧洲央行(ECB)是否准备再次进行降息，市场也不敢轻易下定论。因此，目前交投明显处在迷茫徘徊之中。	
	上证报	QFII、RQFII入市重提速 A股再迎活水 大健康风起云涌 中药保护品种具优势
国内头条	中证报	3月70大中城市房价普涨 人民日报连发四文力挺国企“怎么做都是错说明受关注 宽带中国专项行动启动 移动互联网产业成新亮点 油价下周或迎来新机制后首调 每吨下调超400元
	证券时报	探明底部需蓝筹股苏醒 主题投资或盛行
		主力资金抄底50股 出逃50只股 超大户抢筹50只股 撤离50只股
		基金经理加仓新兴产业成长股 QFII第一季度选股路线图遭曝光 抗癌研究获新突破 抗癌概念股望爆发(附股) 草甘膦价格节节高
	和讯网	公安部介入债市扫黑 升为刑事调查 人民币扩大大幅呼声高 三因素推升人民币汇率
网络媒体转载排行	热度指数	新闻资讯
	86	新一轮人民币RQFII开闸 外管局已启动审核
	84	逾80部委同日公布“三公”预算中央本级减少1.26亿元(图)
	82	银监会要求银行信贷支持扩大内需
	76	国家统计局：70大中城市3月二手房环比上涨66个(图)
	75	商务部对日电解电容器纸继续征收反倾销税
	67	沈丹阳：中国出口回暖得益于世界经济复苏
63	盘面发出两大强烈信号 历史或再次验证	
60	钱坤投资：震荡筑底等待反弹	
47	华尔街操盘手还原黄金暴跌惊魂时刻	
45	Burberry业绩同比增速降五成	

资料来源：平安期货研究所

✉:dept_paqhyjs@pingan.com.cn
研究所 股指研究小组
✉:dept_paqhtzxb@pingan.com.cn
投资咨询部 整理/分发

✍:李 斌(策略研究)
☎:86-755-82563929
✉:libin719@pingan.com.cn
☎:期货从业资格:F0271067

图1：月度宏观数据

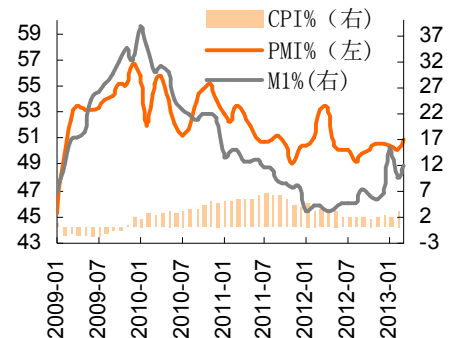
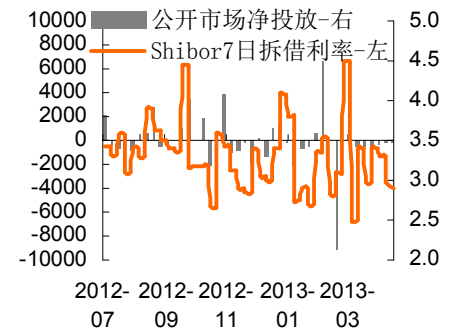


图2：日数据-公开市场及拆借利率



资料来源：平安期货研究所

二、【单边交易策略】

1、波段趋势：周线处于下跌波段、日线级别处于下跌波段

(1) 周线：MACD 上周死叉

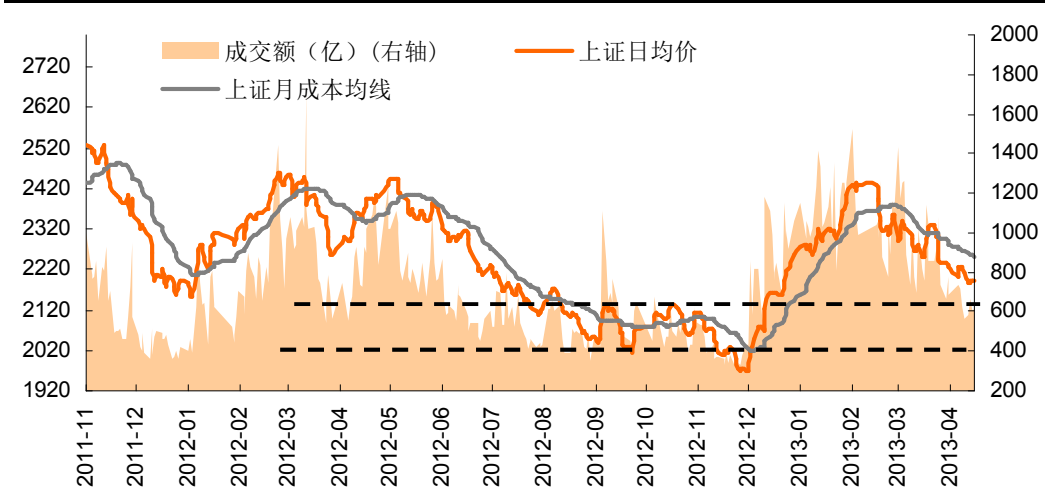
图2-1: 上证周K线图：中轨支撑下破



资料来源: 飞狐、平安期货研究所

(2) 日线：争夺 2200 分水岭

图2-2: 上证日K线图：考验2200



资料来源: 飞狐、平安期货研究所

2、综合论市

国外方面，风险资产普遍区间盘整，波幅不大，整体缺乏明确交投方向。一方面，基本面消息喜忧参半，令市场参与者无所适从。另一方面，对于欧洲央行(ECB)是否准备再次进行降息，市场也不敢轻易下定论。因此，目前交投明显处在迷茫徘徊之中。

国内方面，近期市场赚钱效应逐渐显现，A股渐渐有企稳迹象，显现资金较认同当前价位。位置上，上证指数已逼近12月-2月上涨波段的61.8%斐波那契回撤位，有望再次展开一轮反弹波段。不过目前大宗商品市场一片悲观，外围经济下行预期浓厚，

或带动国内进一步下行。操作上，如果上证放量上破 2200，建议可再次介入多单，否则，以观望为主。

行情预判：日内交易（基于 30 分钟图表）：盘整——突破做多。

短线波段交易（基于日线图表）：盘整—观望。

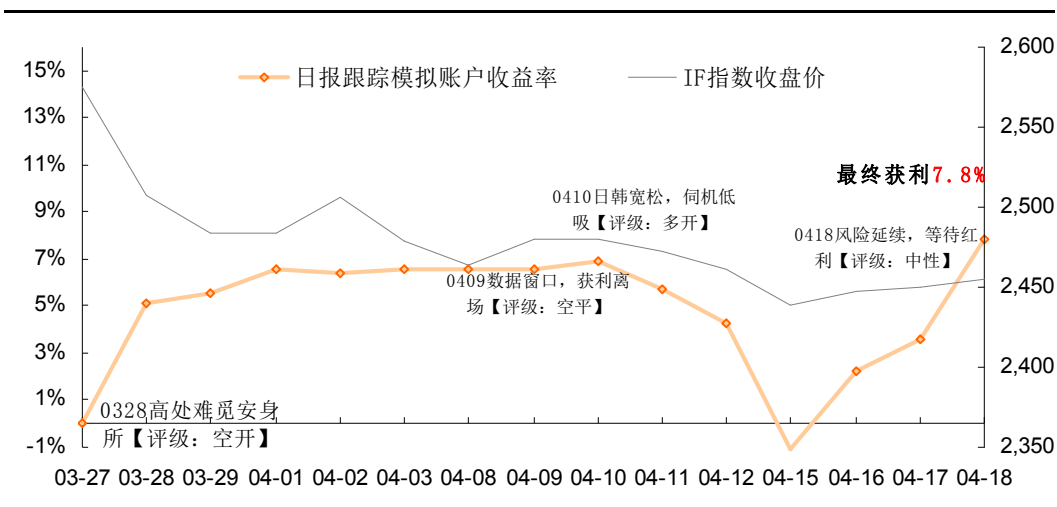
中长线波段交易（基于周线图表）：盘整—观望。

短线买卖评级：中性。

（评级共 9 档：多开、多持、多减、多平、中性、空开、空持、空减、空平）

3、日报观点模拟追踪

图2-3:日报观点模拟追踪（模拟起始资金200万，以最大1/3仓位进行交易）



资料来源:平安期货研究所

三、【重点数据监测】

日期	收盘价	成交额 (亿)	市盈率 (TTM)	流通市值 (万亿)	主力期指收盘价	涨跌幅 (结算价)%	日持仓变化	五大多头持仓	五大空头持仓	五大净多持仓
2013-04-18	2,197.602	619	11.15	13.16	2459.8	0.4	-14803	4278	6588	-2310
2013-04-17	2,193.796	600	11.14	13.14	2454	0.1	-16200	7892	10448	-2556
2013-04-16	2,194.846	670	11.17	13.14	2450	0.6	-6881	11418	15738	-4320
2013-04-15	2,181.942	582	11.11	13.05	2441.2	-1.0	-3396	13900	17551	-3651
2013-04-12	2,206.780	562	11.24	13.21	2461.8	-0.4	-8929	14776	19046	-4270
2013-04-11	2,219.553	621	11.29	13.28	2472.4	-0.4	3411	17108	22123	-5015
2013-04-10	2,226.126	711	11.34	13.32	2481	-0.2	-1878	16188	23072	-6884
2013-04-09	2,225.775	731	11.34	13.31	2480.6	0.6	-5389	16638	24533	-7895

日期	期货涨幅第一	期货涨幅第二	期货跌幅第一	期货跌幅第二	沪深涨幅第一板块	涨幅第二板块	涨幅第三板块	沪深跌幅第一板块	跌幅第二板块	跌幅第三板块
2013-04-18	豆粕	股指	橡胶	铜	造纸	水务	传媒	中药	渔业	其他采掘
2013-04-17	豆粕	铝	玻璃	橡胶	食品加工制造	塑料	生物制品	银行	其他采掘	电力
2013-04-16	白糖	股指	白银	黄金	房地产开发	证券	保险	动物保健	渔业	林业
2013-04-15	强麦	豆粕	白银	橡胶	白色家电	园区开发	房地产开发	林业	有色金属冶炼与加工	农业综合
2013-04-12	豆粕	白糖	菜籽油	橡胶	食品加工制造	饮料制造	医疗服务	燃气	证券	仪器仪表
2013-04-11	铝	豆一	白糖	黄金	汽车整车	交通运输设备	建筑材料	燃气	其他采掘	有色金属冶炼与加工
2013-04-10	白糖	白银	焦炭	玻璃	饮料制造	燃气	煤炭开采	白色家电	动物保健	医药商业
2013-04-09	锌	铜	白糖	玉米	保险	汽车整车	饲料	医药商业	动物保健	生物制品

日期	期货五日涨幅第一	期货五日涨幅第二	期货五日涨幅第三	期货五日跌幅第一	期货五日跌幅第二	期货五日跌幅第三	日期	道琼斯工业五日涨幅%	恒生指数五日涨幅%	德国DAX五日涨幅%
2013-04-18	豆粕 4.99%	强麦 0.64%	豆一 0.27%	白银 -18.87%	橡胶 -16.79%	黄金 -12.54%	2013-04-18	-2.21	-2.68	-4.75
2013-04-17	豆粕 3.15%	豆一 0.56%	玉米 -0.16%	白银 -18.25%	黄金 -14.61%	橡胶 -14.40%	2013-04-17	-1.23	-2.12	-3.97
2013-04-16	豆粕 1.87%	豆一 1.00%	玉米 0.29%	白银 -14.26%	黄金 -13.87%	橡胶 -11.66%	2013-04-16	0.59	-0.9	0.64
2013-04-15	豆粕 2.10%	豆一 1.30%	玉米 -0.04%	橡胶 -7.59%	黄金 -6.34%	焦炭 -6.08%	2013-04-15	-0.08	0.26	0.7

资料来源：同花顺、平安期货研究所

风险提示:

期货市场是一个风险无时不在的市场。您在进行交易时存在赢利的可能，也存在亏损的风险。请您务必对此有清醒的认识，认真考虑是否进行证券，期货交易。市场有风险，投资需谨慎。

免责条款:

此报告旨在发给平安期货有限公司（以下简称“平安期货”）的特定客户及其他专业人士。未经平安期货事先书面明文批准，不得更改或以任何方式传送、复印或派发此报告的材料、内容及其复印本予任何其它人。

平安期货可发出其它与本报告所载资料不一致及有不同结论的报告。本报告及该等报告反映编写分析员的不同设想、见解及分析方法。报告所载资料、意见及推测仅反映分析员于发出此报告日期当日的判断，可随时更改。此报告所指的期货、期权和证券价格、价值及收入可跌可升。为免生疑问，此报告所载观点并不代表平安期货有限公司的立场。

平安期货有限公司版权所有。保留一切权利。

中国平安 PINGAN

平安期货有限公司

地址：深圳市福田区中心区福华三路88号时代财富大厦26楼

客服：400 8888 933

电话：0755-8378 8578

传真：0755-8378 5241

邮编：518031

网址：<http://futures.pingan.com>