

2013年04月02日 星期二

每日视点·股指

浅草才能没马蹄【评级：空减】

✉: dept_paqhyjs@pingan.com.cn

研究所 股指研究小组

✉: dept_paqhtzxb@pingan.com.cn

投资咨询部 整理/分发

一、【要闻聚焦】

全球热点新闻	隔夜美元指数从近七个月高点附近大幅走低，昨日公布的美国3月ISM制造业指数从54.2大幅下滑至51.3，远低于市场预期，显示美国制造业扩张速度大幅放缓。而今日，欧洲方面多国的制造业PMI数据也将陆续登场，在债务危机肆虐、市场人心惶惶之际，欧元区经济又将交出怎样的答卷，值得投资者拭目以待。	
	上证报	境内港澳台居民首日开立A股账户过千 药品流通改革方案将发 凸显三大突破
国内报纸头条	中证报	第十届中国基金业金牛奖评选揭晓 塞浦路斯银行近两周来首次开门 未发生挤兑现象 主动股票型基金一季度领跑各类资管产品 发改委提闸放行 十新型煤化工项目总投资逾2000亿
	证券时报	经济复苏助力年线保卫战 题材炒作再升温
		上交所:7种情形下鼓励上市公司回购股份 私募激辩三隐忧 利空或助夯实底部 热钱介入事件驱动型题材股 可抑制癌细胞转移 关注鱼蛋白概念股 疫苗概念爆炒不具持续性
	期货日报	期货私募热推多品种量化组合 3月份中国制造业PMI回升
网络媒体转载排行	热度指数	新闻资讯
	78	上交所发新版指引鼓励上市公司回购股份
	77	国家防总启动级抗旱应急响应
	50	奥巴马在中国制造下推广美国制造 大风吹现真相
	49	城乡道路客运免征城镇土地使用税
	49	大学生为买苹果手机按揭贷款 工地搬8天砖还债
	48	融资融券爆炸性增长 做空时代的新投资逻辑
	47	日本“拽着”欧盟谈自贸
	47	短线将震荡 关注五热点
	46	上海安徽H7N9禽流感首现人感染 系全球最新流感病毒(图)
44	彭丽媛回忆女儿幼时练琴往事	

✍: 李 斌 (策略研究)

☎: 86-755-82563929

✉: libin719@pingan.com.cn

☎: 期货从业资格:F0271067

图1: 月度数据-CPI、PMI、M1运行情况

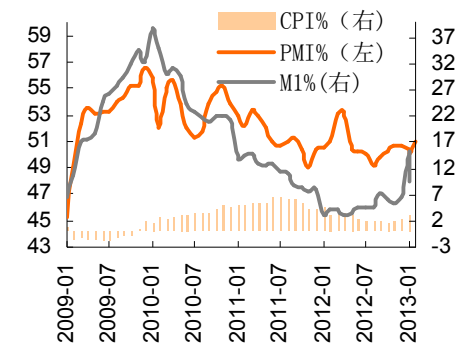
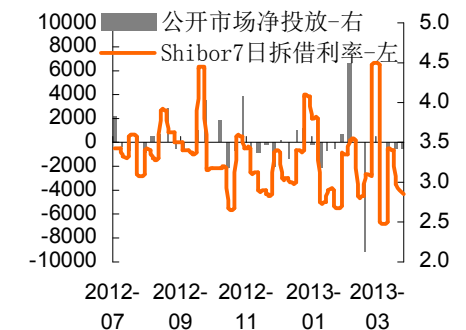


图2: 日数据-公开市场及拆借利率



资料来源: 平安期货研究所

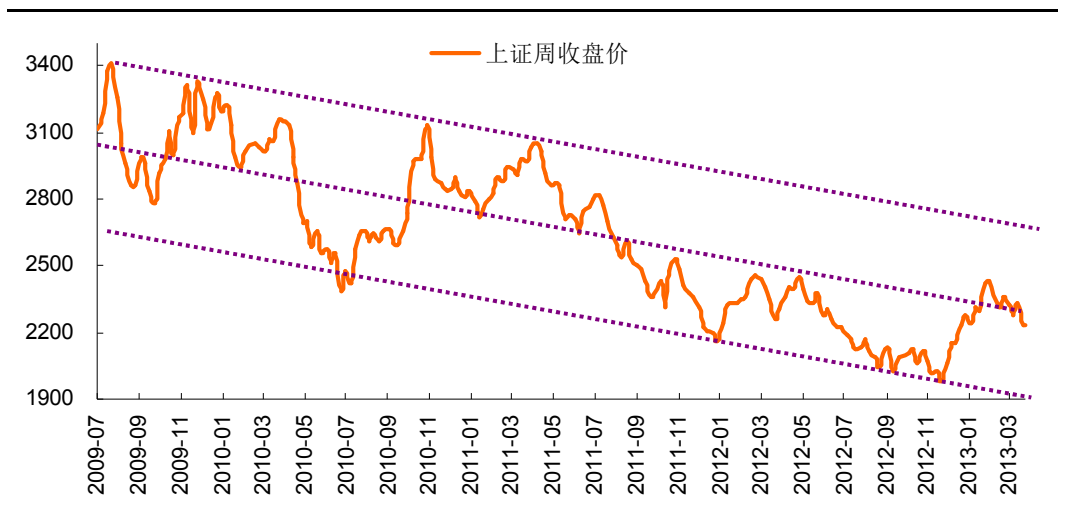
资料来源: 平安期货研究所

二、【单边交易策略】

1、波段趋势：周线、日线级别处于下跌波段

(1) 周线：MACD 本周死叉

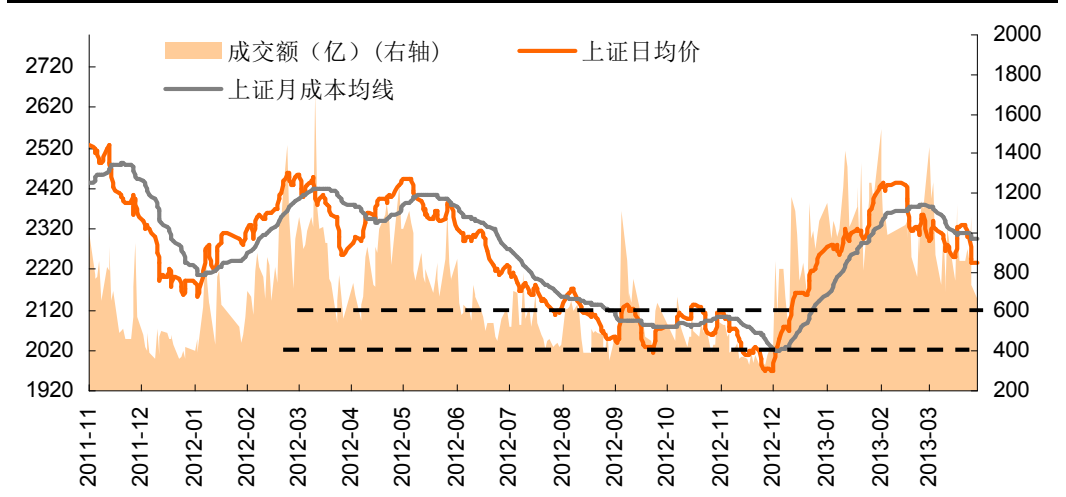
图2-1: 上证周K线图：中轨支撑下破



资料来源: 飞狐、平安期货研究所

(2) 日线：重新走向空头趋势

图2-2: 上证日K线图：有望回落至下一个成交密集区2100一带。



资料来源: 飞狐、平安期货研究所

2、综合论市

外围方面，美国制造业扩张速度大幅放缓，打压了联储撤出宽松的预期，而今日欧洲多国的制造业 PMI 数据也将陆续登场。外围进入一个比劣状态，倘若欧洲更差，全球风险资产下跌，倘若美国更差，市场预期宽松继续，则风险资产有可能反弹。

内地方面，自上周四大跌后，A 股连续萎靡，目前缩量下跌，空头趋势仍在延续。货币市场方面，隔夜回购利率走势犹如“过山车”，在 3 月最后一个交易日暴涨近百个基点后，昨日便暴跌逾 70 个基点，重返 2% 以下，显现季末效应过后，4 月初资金面相

对宽松。3月PMI公布，官方与汇丰有涨有跌，总体差于预期，而国五条地方细则的温和则对前期利空有所缓和。就今日来看，基本上并无较大多空消息，预计仍以弱势震荡为主。操作上，上周获利空单可先小幅减持，空头目标价位上证2140，期间可分批减持或逢高增持。

行情预判：日内交易（基于30分钟图表）：震荡下行一逢高沽空。

短线波段交易（基于日线图表）：震荡下行整一逢高沽空。

中长线波段交易（基于周线图表）：盘整一观望。

短线买卖评级：空减。

（评级共9档：多开、多持、多减、多平、中性、空开、空持、空减、空平）

三、【重点数据监测】

日期	收盘价	成交额 (亿)	市盈率 (TTM)	流通市值 (万亿)	主力期指 收盘价	涨跌幅 (结 算价) %	日持仓变化	五大多头持 仓	五大空头 持仓	五大净多 持仓
2013-04-01	2,234.395	670	11.37	13.37	2483.2	-0.4	555	17875	24574	-6699
2013-03-29	2,236.621	734	11.40	13.34	2483.8	-0.2	-2288	17670	27077	-9407
2013-03-28	2,236.302	1,076	11.40	13.34	2506.8	-2.9	-1039	18357	26498	-8141
2013-03-27	2,301.259	857	11.69	13.72	2573.6	-0.1	217	19389	26572	-7183
2013-03-26	2,297.669	918	11.71	13.69	2572.4	-1.6	-7118	19749	27536	-7787
2013-03-25	2,326.715	854	11.96	13.86	2622.6	-0.2	1215	20366	29774	-9408
2013-03-19	2,257.434	755	11.71	13.45	2529.8	0.6	1309	20865	28480	-7615
2013-03-18	2,240.016	815	11.63	13.34	2510.8	-1.3	7525	20002	26919	-6917

日期	期货涨幅第 一	期货涨 幅第二	期货跌幅 第一	期货跌幅 第二	沪深涨幅 第一板块	涨幅第二 板块	涨幅第三 板块	沪深跌幅第 一板块	跌幅第二 板块	跌幅第三 板块
2013-04-01	黄金	强麦	橡胶	螺纹钢	动物保健	水务	环保工程及 服务	航运	饮料制造	林业
2013-03-29	塑料	棉花	焦炭	豆粕	渔业	公交	光学光电子	医药商业	水务	食品加工 制造
2013-03-28	玉米	白银	焦炭	橡胶	其他轻工 制造	机场	化学制药	银行	证券	多元金融
2013-03-27	棕榈油	豆粕	白银	PTA	物流	医药商业	园区开发	饮料制造	景点	旅游综合
2013-03-26	棉花	豆粕	玻璃	股指	餐饮	通信运营	食品加工制 造	燃气	其他采掘	证券
2013-03-25	白糖	豆一	白银	塑料	燃气	钢铁	有色金属加 工	证券	通信设备	网络服务
2013-03-19	塑料	菜籽油	铜	PTA	建筑材料	房地产开发	燃气	计算机设备	饮料制造	化学制药
2013-03-18	白糖	玉米	铜	橡胶	水务	食品加工制 造	环保工程及 服务	金属非金属 新材料	饮料制造	保险

日期	期货五日涨 幅第一	期货五 日涨幅 第二	期货五日 涨幅第三	期货五日 跌幅第一	期货五日 跌幅第二	期货五日跌 幅第三	日期	道琼斯工业 五日涨幅%	恒生指数 五日涨幅%	德国DAX五 日涨幅%
2013-04-01	棉花 1.17%	菜籽油 -0.46%	玉米 -0.49%	焦炭 -9.66%	橡胶 -7.46%	玻璃 -6.17%	2013-04-01	0.86	0.22	-0.96
2013-03-29	白糖 1.88%	棉花 1.09%	玉米 0.69%	焦炭 -8.81%	股指 -5.53%	白银 -4.92%	2013-03-29	0.46	0.83	-1.47
2013-03-28	白糖 2.61%	菜籽油 1.76%	玉米 0.93%	焦炭 -5.02%	PTA -4.46%	股指 -4.02%	2013-03-28	1.09	0.33	-1.74
2013-03-27	白糖 8.79%	菜籽油 1.72%	强麦 0.65%	PTA -5.60%	铜 -4.42%	锌 -3.97%	2013-03-27	0.3	-0.93	-2.22

资料来源：同花顺、平安期货研究所

风险提示:

期货市场是一个风险无时不在的市场。您在进行交易时存在赢利的可能,也存在亏损的风险。请您务必对此有清醒的认识,认真考虑是否进行证券,期货交易。市场有风险,投资需谨慎。

免责条款:

此报告旨在发给平安期货有限公司(以下简称“平安期货”)的特定客户及其他专业人士。未经平安期货事先书面明文批准,不得更改或以任何方式传送、复印或派发此报告的材料、内容及其复印本予任何其它人。

平安期货可发出其它与本报告所载资料不一致及有不同结论的报告。本报告及该等报告反映编写分析员的不同设想、见解及分析方法。报告所载资料、意见及推测仅反映分析员于发出此报告日期当日的判断,可随时更改。此报告所指的期货、期权和证券价格、价值及收入可跌可升。为免生疑问,此报告所载观点并不代表平安期货有限公司的立场。

平安期货有限公司版权所有。保留一切权利。

中国平安 PINGAN

平安期货有限公司

地址:深圳市福田区中心区福华三路88号时代财富大厦26楼

客服:400 8888 933

电话:0755-8378 8578

传真:0755-8378 5241

邮编:518031

网址:<http://futures.pingan.com>