

2016年03月16日 星期三

## 每日视点·市场结构

平安期货有限公司

日报·信息产品

☎: 86-755-82563929

<http://futures.pingan.com>

### 现货黄金承压，股指依旧弱勢

#### 【摘要】

**国际市场：**外汇方面，美元指数震荡于 96.6，日元兑美元涨 0.60%。**全球股市**方面，道琼斯指数涨 0.13%，欧洲股市小幅承压，德国 DAX 指数跌 0.56%；**全球大宗商品**方面，农产品中，CBOT 玉米和大豆分别上涨 1.03%和 0.22%，原油在前一个交易日大幅下跌后昨日跌幅明显缩小，回落 0.03%，现货黄金连跌三日，跌 0.32%至 1233 美元/盎司；有色金属 LME 铜和铝接连下跌，LME 铝跌 1.59%至 1518 美元/吨。

**国内市场：**昨日上证走势震荡走低，最低跌至 1.33%后突然拉升，主力护盘意图明显，收盘勉强收红，涨 0.17%至 2864；创业板尾盘并未跟随，收跌 1.25%。股指期货方面，IC 跌 0.73%。板块方面，仅银行和食品板块上涨。**商品期货**方面，工业品方面，塑料涨 0.92%；铁矿石跌 2.25%，表现最弱；农产品方面，棕榈油涨 0.66%，表现最好；玉米跌 1.2%，表现最弱。

✉:dept\_paqhyjs@pingan.com.cn  
销售交易部

✍ 黄坚

☎:86-0755-22627801

✉: huangjian327@pingan.com.cn

📄:期货从业资格: F3006151

### 市场概览

图1-1: 国际外汇市场

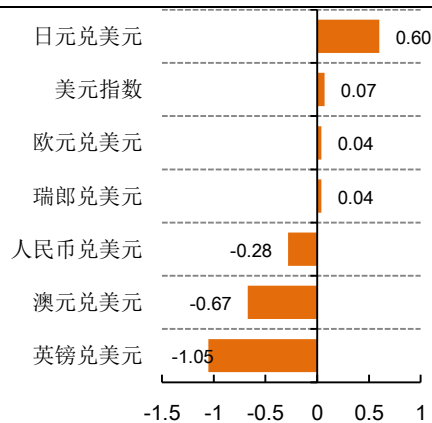


图1-2: 国际股市

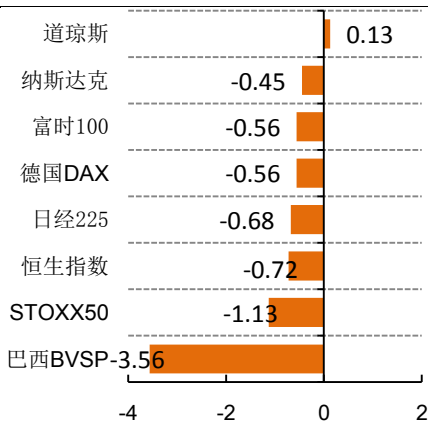
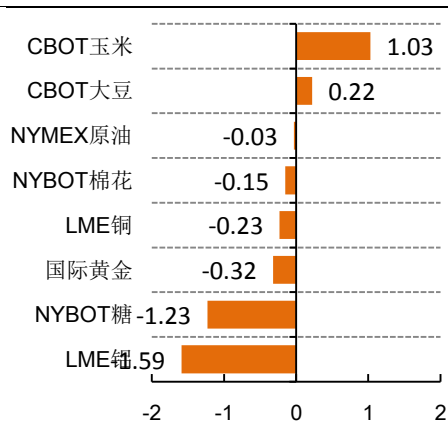


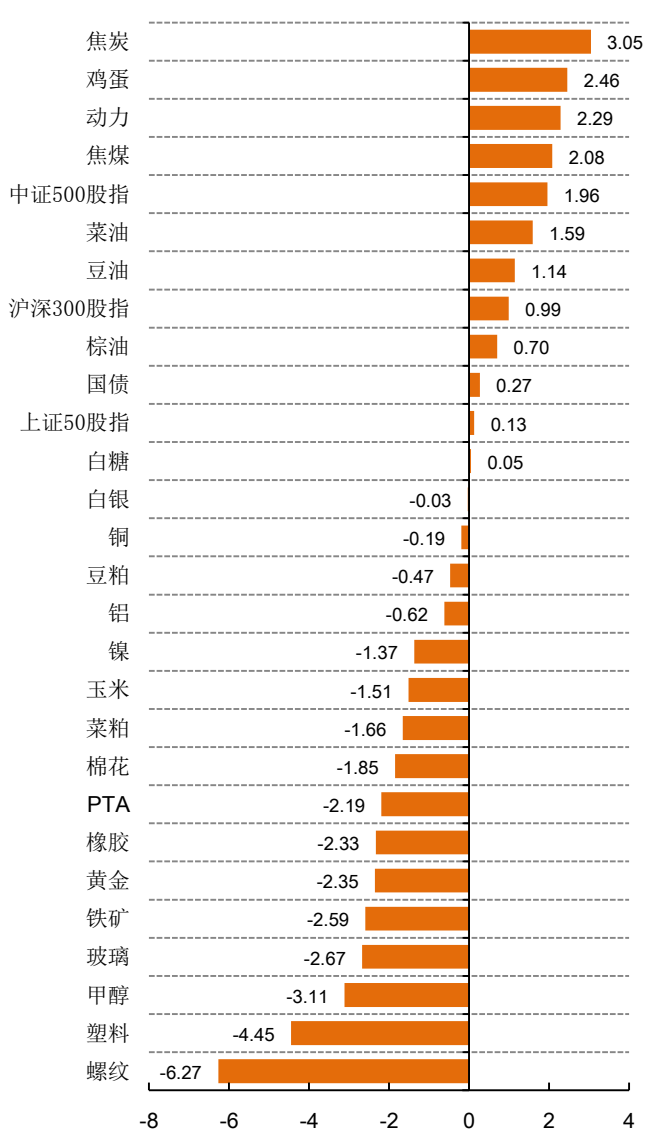
图1-3: 国际大宗商品



资料来源: Wind、平安期货

图1-4: 主要期货品种昨日涨跌幅(以活跃合约收盘价为基准)

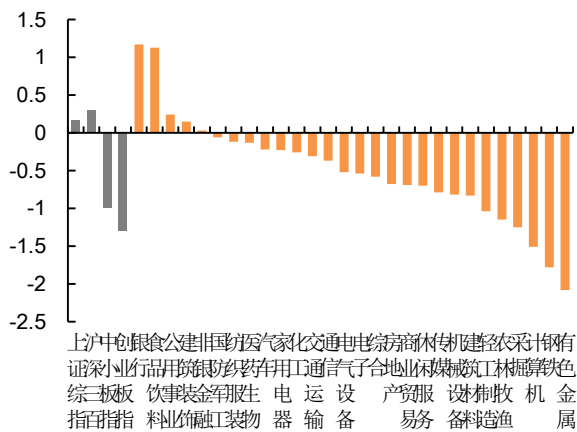
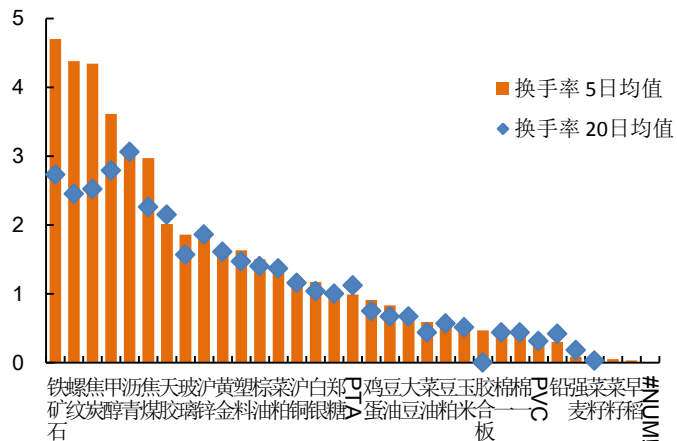
图1-5: 5日累计涨跌幅(以活跃合约收盘价为基准)



资料来源: Wind、平安期货

图1-6: 各品种换手率

图1-7: 各版块涨幅



资料来源: Wind、平安期货(如果5日换手率相比较20日增加很多,则说明活跃度上升,反之,则活跃度下降)

图1-8: SHIBOR利率

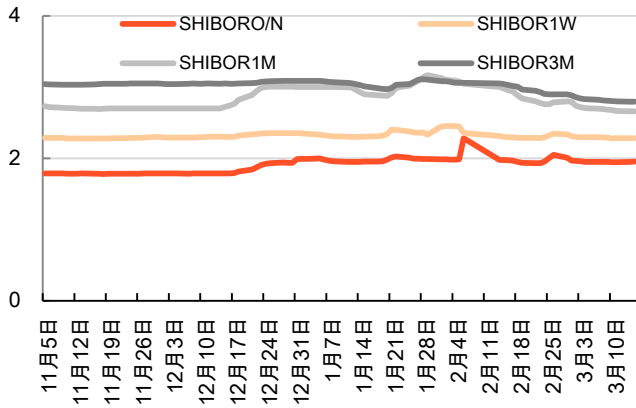
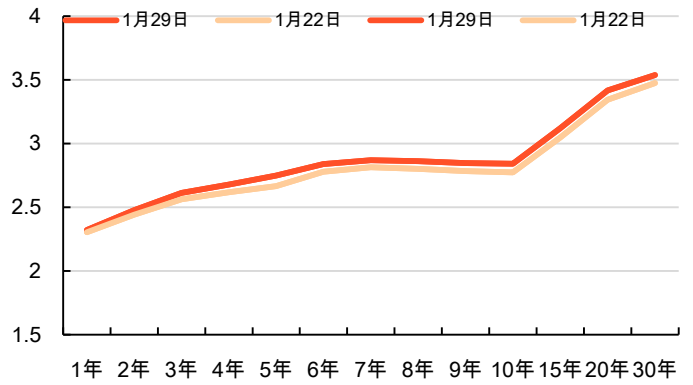


图1-9: 国债期限结构



资料来源: Wind、平安期货

图1-10: 银行间质押式回购成交量

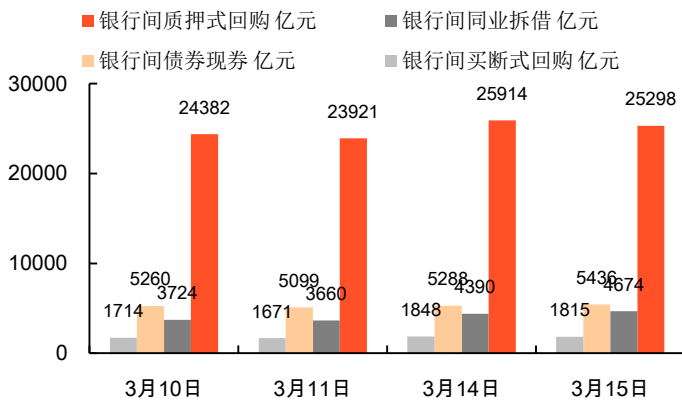
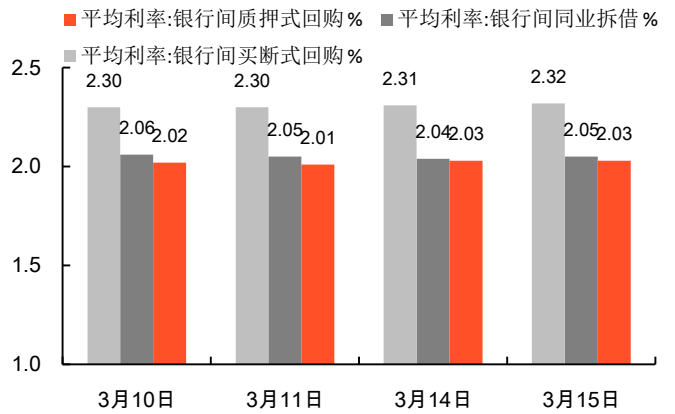


图1-11: 银行间质押式回购平均利率



资料来源: Wind、平安期货

#### 风险提示:

期货市场是一个风险无时不在的市场。您在进行交易时存在赢利的可能,也存在亏损的风险。请您务必对此有清醒的认识,认真考虑是否进行证券,期货交易。市场有风险,投资需谨慎。

#### 免责声明:

此报告旨在发给平安期货有限公司(以下简称“平安期货”)的特定客户及其他专业人士。未经平安期货事先书面明文批准,不得更改或以其他方式传送、复印或派发此报告的材料、内容及其复印本予任何其它人。

平安期货可发出其它与本报告所载资料不一致及有不同结论的报告。本报告及该等报告反映编写分析员的不同设想、见解及分析方法。报告所载资料、意见及推测仅反映分析员于发出此报告日期当日的判断,可随时更改。此报告所指的期货、期权和证券价格、价值及收入可跌可升。为免生疑问,此报告所载观点并不代表平安期货有限公司的立场。

平安期货有限公司版权所有。保留一切权利。

**中国平安 PINGAN**

**平安期货有限公司**

地址:深圳市福田区金田路4036号荣超大厦14层01单元

客服: 400 8888 933

传真: 0755-8378 5219

邮编: 518026

网址: <http://futures.pingan.com>