

进如山移，退如潮去【评级：中性】

一、【要闻聚焦】

全球热点新闻	7月23日亚市早盘，美元指数低位整理，现交投于82.20附近。隔夜美元大跌，受疲软的美国成屋销售数据打压下，美元指数一度触及一个月低位82.03。此外，隔夜美元兑日元再度成为了市场焦点，尽管安倍政权在参议院选举中成功获胜，不过日元并未出现贬值走势，反而出现升值，与此前众议院选举获胜之后的走势完全相悖。	
	上证报	保险定价利率市场化方案即将落地 健康服务业潜力大 医疗消费浮现巨大金矿
国内头条	中证报	英国政府公布1100亿英镑刺激计划 用于能源基建 监管风声再紧 多家银行分支停发过剩行业贷款 水污染防治行动计划或推排放补偿(股) 已过会企业或被要求更新数据 IPO重启时点或延后
		证券时报
	和讯网	保险定价利率市场化方案即将落地
		贷款利率无下限成本试算 下一步应筹建存保机制
网络媒体转载排行	热度指数	热门股市话题
	1	电脑配置
	2	LED
	3	电脑
	4	农信社
	5	asking语录
	6	asking
	7	资金走势图
	8	水利灌溉
	9	3D打印
10	银帆	

✉:dept_paqhyjs@pingan.com.cn
研究所 股指研究小组
✉:dept_paqhtzxb@pingan.com.cn
投资咨询部 整理/分发

✍:李 斌 (策略研究)
☎:86-755-82563929
✉:libin719@pingan.com.cn
☎:期货从业资格:F0271067

图1：月度宏观数据

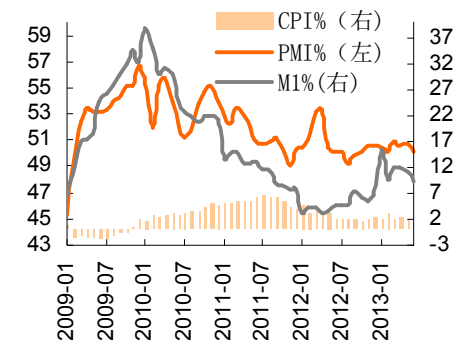
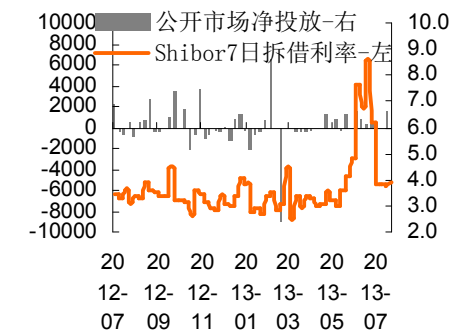


图2：日数据-公开市场及拆借利率



资料来源：平安期货研究所

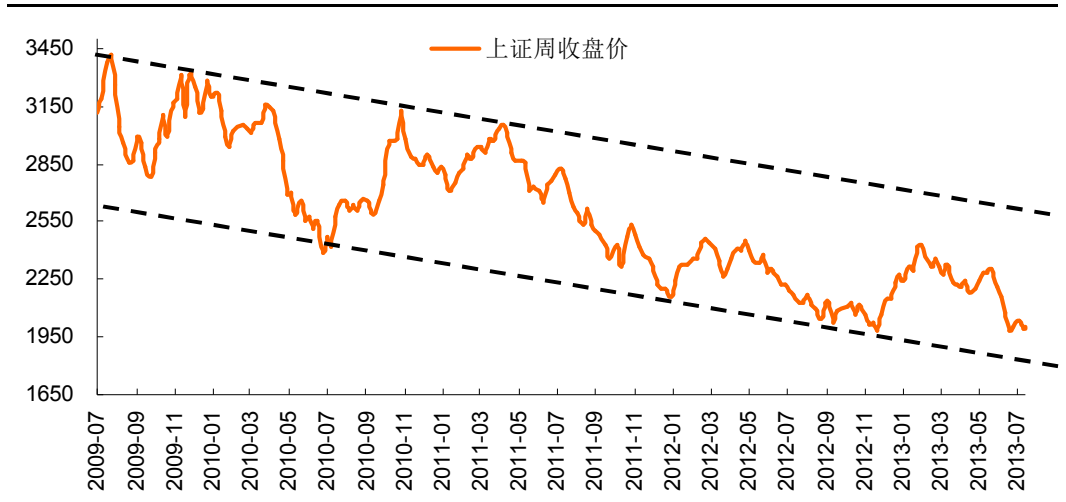
资料来源：平安期货研究所

V

二、【单边交易策略】

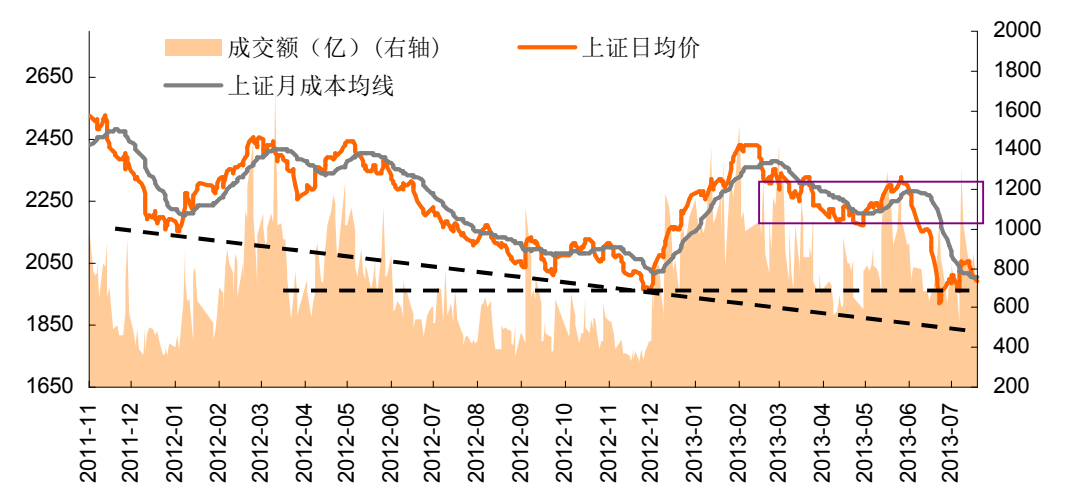
1、波段趋势：周线处于下跌波段、日线级别处于上涨下跌临界

图2-1: 上证周K线图：重拾下跌趋势



资料来源: 飞狐、平安期货研究所

图2-2: 上证日线K线图：量能缩减，受阻回落



资料来源: 飞狐、平安期货研究所

2、综合论市

外围方面，全球市场宏观经济消息清淡，市场走势主要受到基本面与技术面状况驱动，品种分化的势头可能在本周内持续。

国内方面，昨日中国人民银行公布6月份金融机构新增外汇占款余额为273887.46亿元，较5月的274299.51亿元减少412.05亿元，为2012年11月以来外汇占款新增量首次为负。此外，基金二季度报告已公布完毕，2013年第二季度基金股票持仓占净值的比例，由2013年第一季度的76.49%下降至74.53%，下降了1.96个百分点，而前一季度环比已下降1.52个百分点，说明今年二季度基金经理继续加大减持力度。

综合来看，昨日A股对上周的大跌展开修复性调整，但量能萎缩，目前还看不到重拾反弹的动力。如果IF重返2200以上，上证重返2030以上（上周五所破位的1小

时级别上升趋势线), 再考虑重新入场, 目前以观望为主。

行情预判: 日内交易 (基于 30 分钟图表) 盘整—中性观望

短线波段交易 (基于日线图表): 盘整—中性观望

中长线波段交易 (基于周线图表): 盘整—中性观望

短线买卖评级: 中性。

(评级共 11 档: 多开、多持、多减、多增、多平、中性、空开、空持、空减、空增、空平)

3、观点日历

图2-3:近2个月观点汇总

2013年06月 癸巳蛇年 股指观点回顾							2013年07月 癸巳蛇年 股指观点回顾						
日	一	二	三	四	五	六	日	一	二	三	四	五	六
30						1		1	2	3	4	5	6
								中性	中性	中性	中性	中性	
2	3	4	5	6	7	8	7	8	9	10	11	12	13
	空持	空持	空持	空持	空减			中性	无	中性	多开	多持	
9	10	11	12	13	14	15	14	15	16	17	18	19	20
	端午	端午	端午	空减	空减			多持	多持	多持	多持	多持	
16	17	18	19	20	21	22	21	22	23	24	25	26	27
	空减	无	空减	空持	无			多平	中性				
23	24	25	26	27	28	29	28	29	30	31			
	空减	空减	空平	中性	无								

资料来源:平安期货研究所

三、【重点数据监测】

日期	收盘价	成交额 (亿)	市盈率 (TTM)	流通市值 (万亿)	1306收盘价	涨跌幅 (结 算价) %	日持仓变化	五大多头持 仓	五大空头 持仓	五大净多 持仓
2013-07-22	2,004.762	696	9.95	0.00	2168	0.2	-41	16146	24646	-8500
2013-07-19	1,992.648	875	9.90	12.59	2155	-3.0	16652	15322	24758	-9436
2013-07-18	2,023.396	766	10.03	12.77	2229.6	-1.7	6889	12219	17845	-5626
2013-07-17	2,044.922	880	10.14	12.91	2264.2	-0.5	11030	10775	15534	-4759
2013-07-16	2,065.720	829	10.25	13.03	2289.8	-0.1	7608	8492	10736	-2244
2013-07-15	2,059.390	880	10.21	12.34	2283.8	1.1	4479	5723	7973	-2250
2013-07-10	2,008.126	728	9.98	12.03	2176.8	2.2	1482	3372	5733	-2361
2013-07-09	1,965.454	522	9.79	11.78	2105.4	0.1	1372	0	0	0

日期	期货涨幅第 一	期货涨 幅第二	期货跌幅 第一	期货跌幅 第二	沪深涨幅 第一板块	涨幅第二 板块	涨幅第三 板块	沪深跌幅第 一板块	跌幅第二 板块	跌幅第三 板块
2013-07-22	PTA	白糖	玻璃	菜籽油	环保工程 及服务	医疗服务	计算机应用	建筑装饰	银行	餐饮
2013-07-19	焦炭	橡胶	股指	白银	石油开采	林业	通信运营	其他采掘	金属非金属 新材料	房地产开发
2013-07-18	橡胶	焦炭	白银	股指	计算机应 用	元件	网络服务	煤炭开采	银行	交通运输
2013-07-17	橡胶	焦炭	早籼稻	股指	农业综合	园区开发	传媒	电子制造	金属非金属 新材料	燃气
2013-07-16	豆粕	菜籽油	早籼稻	玻璃	其他电子	光学光电子	塑料	石油开采	铁路运输	医疗服务
2013-07-15	股指	PTA	棕榈油	橡胶	医疗服务	计算机应用	环保工程及 服务	石油化工	餐饮	景点
2013-07-10	股指	焦炭	棉花	铜	金属非金属 新材料	其他采掘	贸易	石油开采	其他轻工 制造	食品加工 制造
2013-07-09	黄金	豆粕	橡胶	玻璃	网络服务	医疗服务	农业综合	房地产开发	畜禽养殖	#N/A

日期	期货五日涨 幅第一	期货五 日涨幅 第二	期货五日 涨幅第三	期货五日 跌幅第一	期货五日 跌幅第二	期货五日跌 幅第三	日期	道琼斯工业 五日涨幅%	恒生指数 五日涨幅%	德国DAX五 日涨幅%
2013-07-22	橡胶 9.34%	焦炭 4.30%	PVC 2.02%	股指 -5.66%	白银 -4.08%	早籼稻 -3.17%	2013-07-22	0.39	0.53	1.17
2013-07-19	橡胶 6.52%	焦炭 2.78%	PVC 2.24%	棕榈油 -4.84%	股指 -4.65%	白银 -4.08%	2013-07-19	0.51	0.4	1.44
2013-07-18	橡胶 4.54%	PVC 3.44%	焦炭 2.46%	棕榈油 -4.24%	早籼稻 -3.87%	白银 -3.24%	2013-07-18	0.56	-0.43	2.17
2013-07-17	豆粕 4.73%	黄金 3.92%	菜籽油 3.66%	棕榈油 -4.83%	早籼稻 -4.23%	玻璃 -2.06%	2013-07-17	0.56	0.18	2.29

资料来源：同花顺、平安期货研究所

风险提示:

期货市场是一个风险无时不在的市场。您在进行交易时存在赢利的可能，也存在亏损的风险。请您务必对此有清醒的认识，认真考虑是否进行证券，期货交易。市场有风险，投资需谨慎。

免责条款:

此报告旨在发给平安期货有限公司（以下简称“平安期货”）的特定客户及其他专业人士。未经平安期货事先书面明文批准，不得更改或以任何方式传送、复印或派发此报告的材料、内容及其复印本予任何其它人。

平安期货可发出其它与本报告所载资料不一致及有不同结论的报告。本报告及该等报告反映编写分析员的不同设想、见解及分析方法。报告所载资料、意见及推测仅反映分析员于发出此报告日期当日的判断，可随时更改。此报告所指的期货、期权和证券价格、价值及收入可跌可升。为免生疑问，此报告所载观点并不代表平安期货有限公司的立场。

平安期货有限公司版权所有。保留一切权利。

中国平安 PINGAN

平安期货有限公司

地址：深圳市福田区中心区福华三路88号时代财富大厦26楼

客服：400 8888 933

电话：0755-8378 8578

传真：0755-8378 5241

邮编：518031

网址：<http://futures.pingan.com>