

欧美股市大涨，股指发力上攻

【摘要】

国际市场：外汇方面，美元指数在连跌数日后昨日迎来小幅反弹，涨0.57%至94.5，欧元兑美元跌0.88%至1.136。**全球股市方面**，欧美股市大涨，恒生指数强势上涨2.00%，美国道琼斯指数涨1.28%，纳斯达克指数涨1.82%，欧洲股市代表德国DAX指数涨1.50%。**全球大宗商品方面**，美原油涨1.23%，LME铜涨0.37%，现货黄金跌0.13%至1182美元/盎司，农产品大豆和玉米跌0.52%和0.79%。

国内市场：股指平开后一路走高，午后虽有小幅回调，但迅速快速拉升，向上趋势明显，基本无回调。全天收了个基本光头的阳线。IF、IC和IH分别上涨3.11%、4.37%和2.18%。从K线组合图上看，昨日大阳线收复前两日十字星短暂调整，站稳多头排列的均线，后续反弹趋势良好。板块方面，创业板继续发力，近一个月反弹高达35%。**商品期货方面**，工业品中，铜涨0.98%，表现最强；甲醇跌1.19%，表现最弱；**农产品中**，鸡蛋表现相对最强，涨0.38%；棉花表现最弱，跌1.55%，

✉: dept_paqhyjs@pingan.com.cn
销售交易部

✍ 黄坚

☎: 86-0755-22627801

✉: huangjian327@pingan.com.cn

☒: 期货从业资格: F3006151

市场概览

图1-1: 国际外汇市场

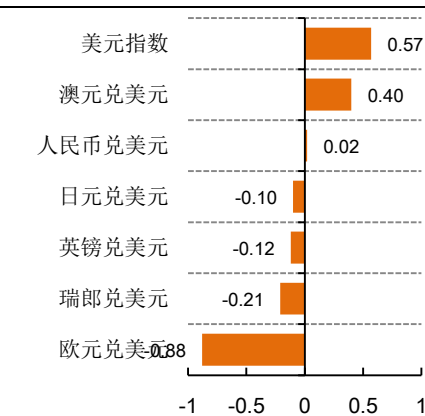


图1-2: 国际股市

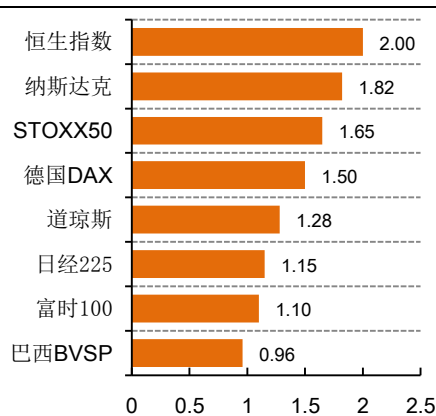
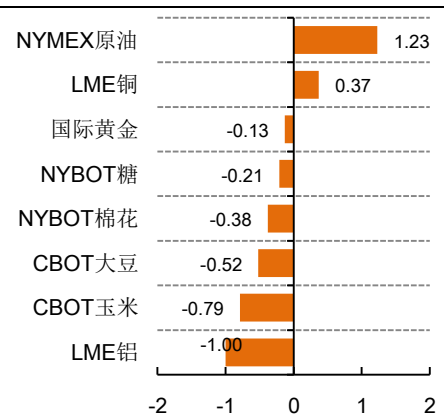


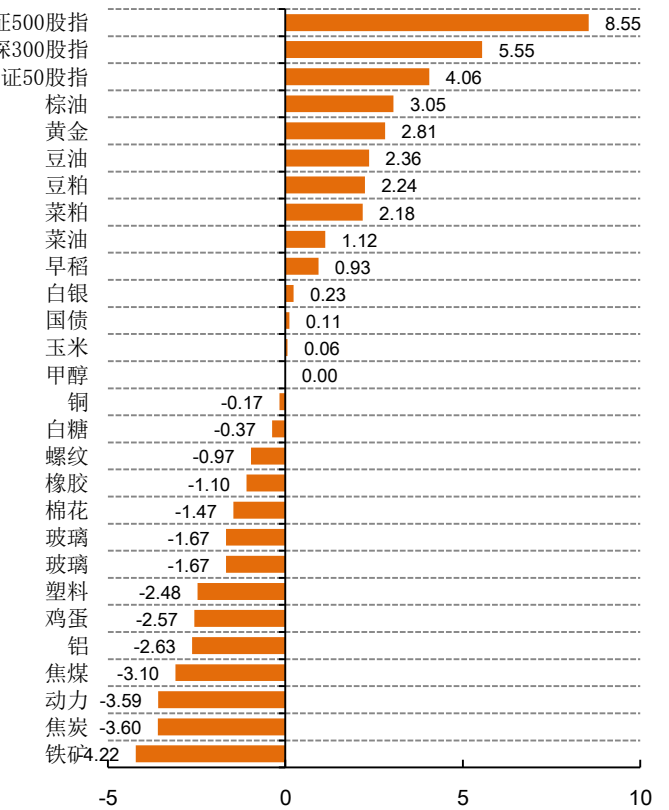
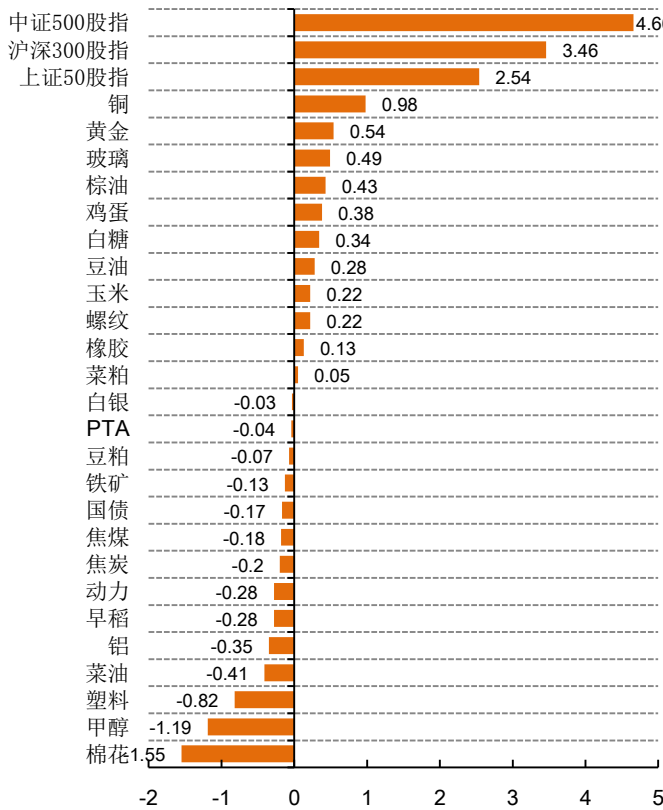
图1-3: 国际大宗商品



资料来源: Wind、平安期货

图1-4: 当日涨跌幅(以活跃合约收盘价为基准)

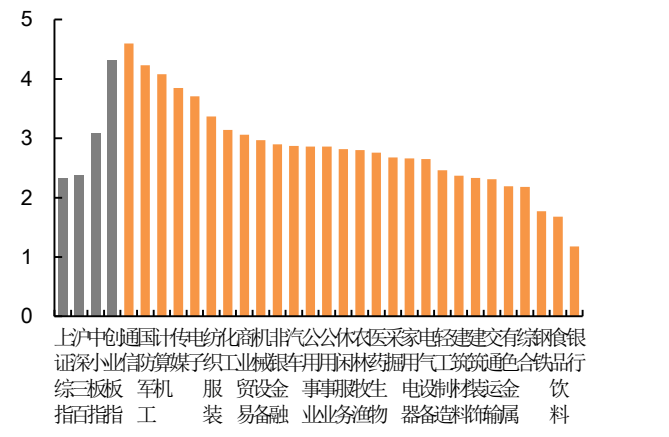
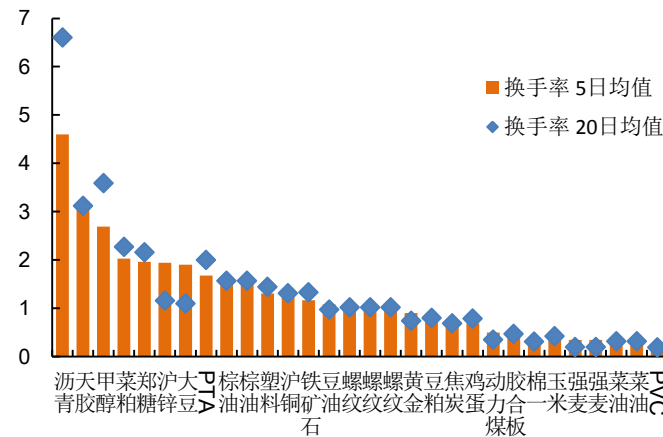
图1-5: 5日累计涨跌幅(以活跃合约收盘价为基准)



资料来源: Wind、平安期货

图1-6: 各品种换手率

图1-7: 各版块涨幅



资料来源: Wind、平安期货(如果5日换手率相比较20日增加很多,则说明活跃度上升,反之,则活跃度下降)

图1-8: SHIBOR利率

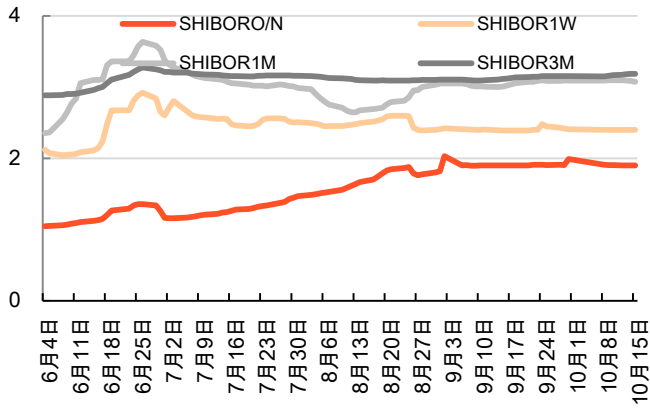
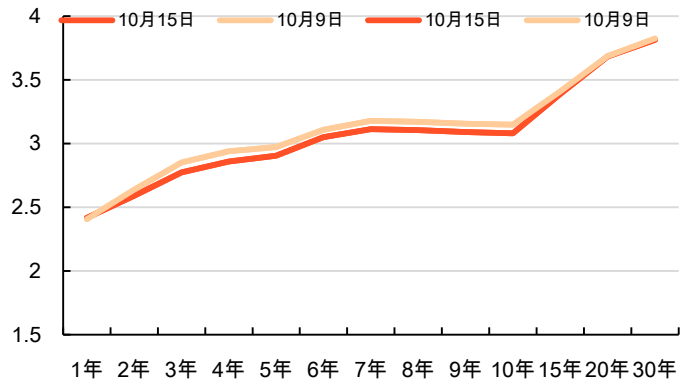


图1-9: 国债期限结构



资料来源: Wind、平安期货

图1-10: 银行间质押式回购成交量

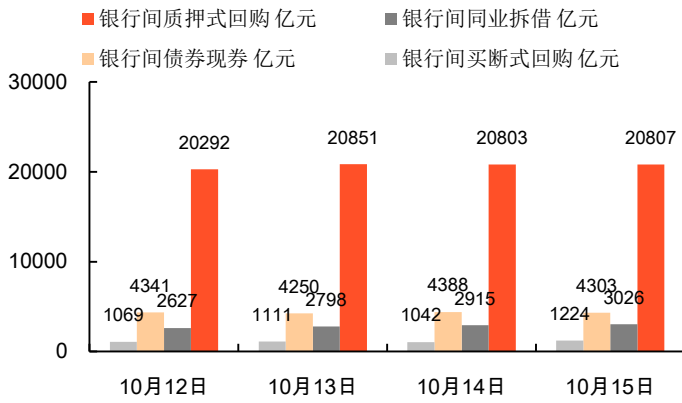
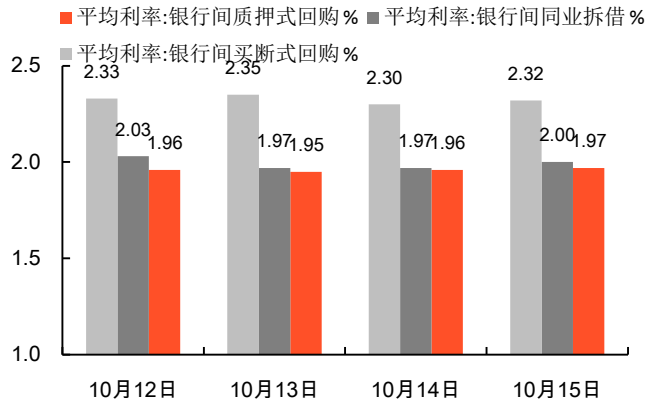


图1-11: 银行间质押式回购平均利率



资料来源: Wind、平安期货

风险提示:

期货市场是一个风险无时不在的市场。您在进行交易时存在赢利的可能，也存在亏损的风险。请您务必对此有清醒的认识，认真考虑是否进行证券，期货交易。市场有风险，投资需谨慎。

免责声明:

此报告旨在发给平安期货有限公司（以下简称“平安期货”）的特定客户及其他专业人士。未经平安期货事先书面明文批准，不得更改或以任何方式传送、复印或派发此报告的材料、内容及其复印本予任何其它人。

平安期货可发出其它与本报告所载资料不一致及有不同结论的报告。本报告及该等报告反映编写分析员的不同设想、见解及分析方法。报告所载资料、意见及推测仅反映分析员于发出此报告日期当日的判断，可随时更改。此报告所指的期货、期权和证券价格、价值及收入可跌可升。为免生疑问，此报告所载观点并不代表平安期货有限公司的立场。

平安期货有限公司版权所有。保留一切权利。

中国平安 PINGAN

平安期货有限公司

地址：深圳市福田区金田路4036号荣超大厦14层01单元

客服：400 8888 933

传真：0755-8378 5219

邮编：518026

网址：<http://futures.pingan.com>