

人民币大幅贬值，股指尾盘走低

【摘要】

国际市场：昨日，我国央行宣布，将进一步晚上人民币汇率中间价报价，中间价将参考上日银行间外汇市场收盘汇率。受此影响，人民币中间价大幅下调超1000点，大跌1.85%，创历史最大降幅。美元指数涨0.01%至97.2，欧元涨0.23。全球股市方面，普遍下跌，道琼斯指数再跌1.21%，欧洲股市同样大跌，德国DAX指数跌2.68%。国际大宗商品方面，出NYBOT糖和现货黄金上涨外，其他品种大幅下挫，LME铝和LME铜纷纷大跌1.43%和2.84%。NYMEX原油不堪抛压，再次下跌超过3%至43.5美元/桶。

国内市场：昨日，股指并未延续上一交易日的强势，小幅低开后窄幅震荡，但始终未翻红，尾盘前开始迅速走低。IF收盘跌1.50%，IC和IH分别下跌1.86%和1.20%。沪深股市方面，两市成交量重回1.3万亿。**期货方面，**工业品中，铜大涨2.82%，表现最强，焦煤跌1.10%，表现最弱；农产品中，白糖涨2.36%，表现最强，早稻微跌0.12%，表现最弱。

✉: dept_paqhyjs@pingan.com.cn
销售交易部

✍ 黄坚

☎: 86-0755-22627801

✉: huangjian327@pingan.com.cn

☞: 期货从业资格: F3006151

市场概览

图1-1: 国际外汇市场

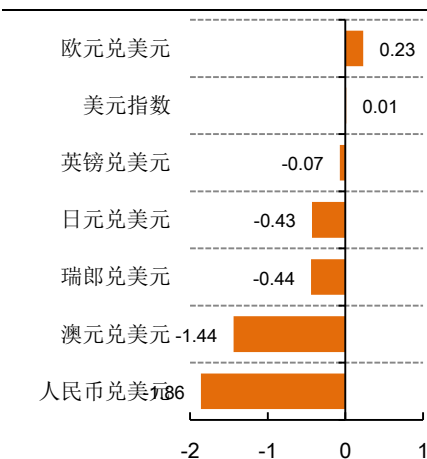


图1-2: 国际股市

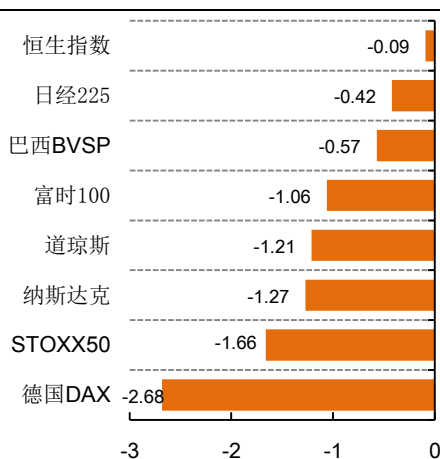
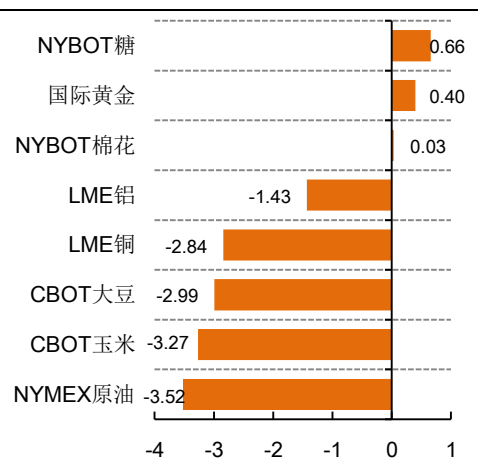


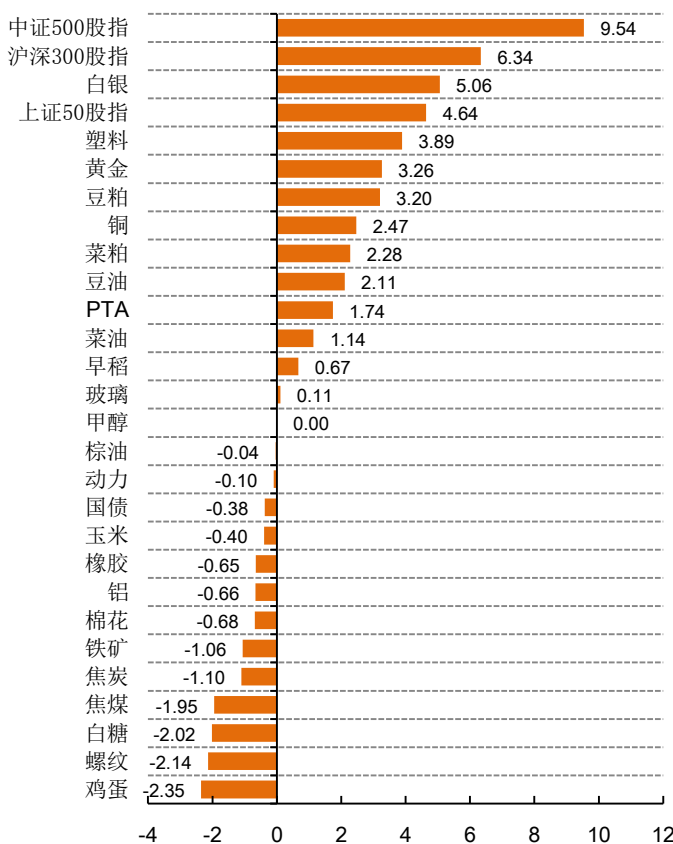
图1-3: 国际大宗商品



资料来源: Wind、平安期货

图1-4: 当日涨跌幅(以活跃合约收盘价为基准)

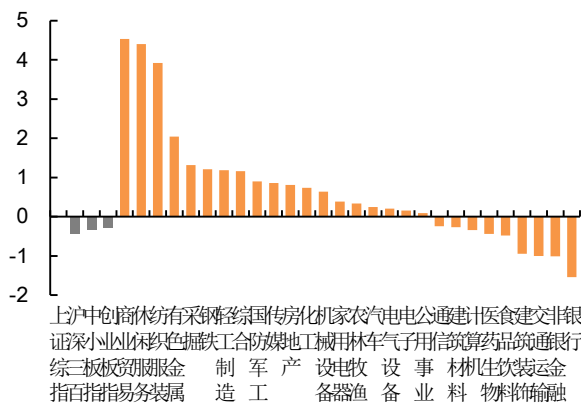
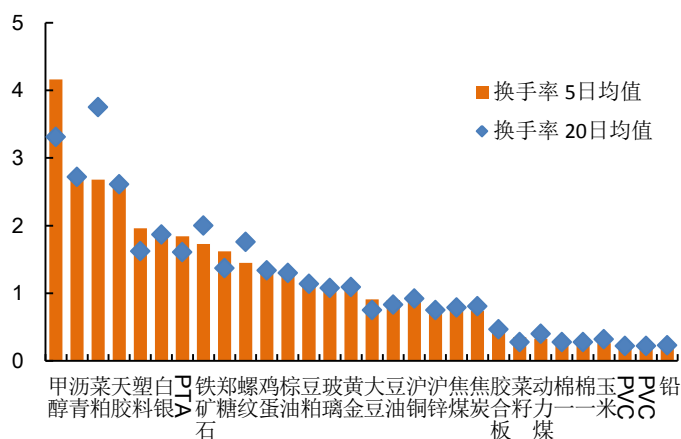
图1-5: 5日累计涨跌幅(以活跃合约收盘价为基准)



资料来源: Wind、平安期货

图1-6: 各品种换手率

图1-7: 各版块涨幅



资料来源: Wind、平安期货(如果5日换手率相比较20日增加很多,则说明活跃度上升,反之,则活跃度下降)

图1-8: SHIBOR利率

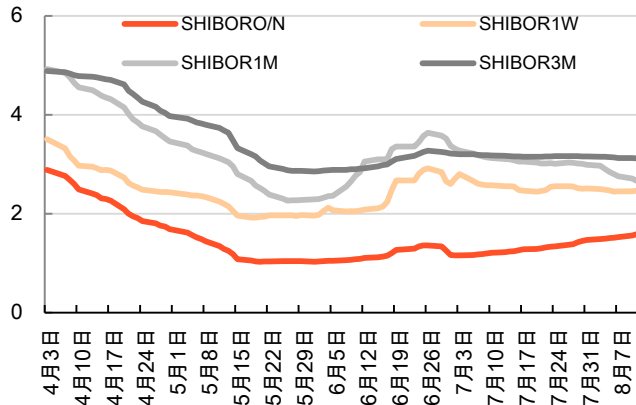
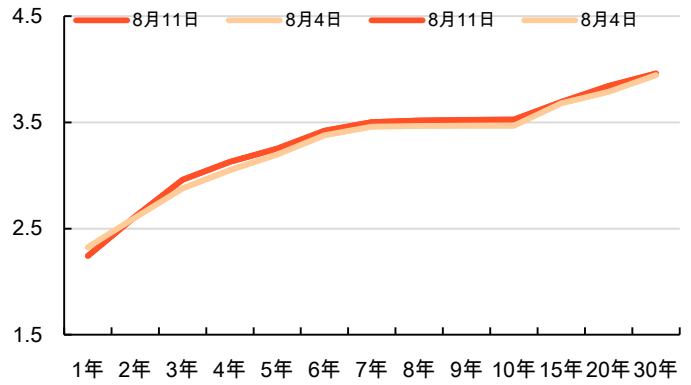


图1-9: 国债期限结构



资料来源: Wind、平安期货

图1-10: 银行间质押式回购成交量

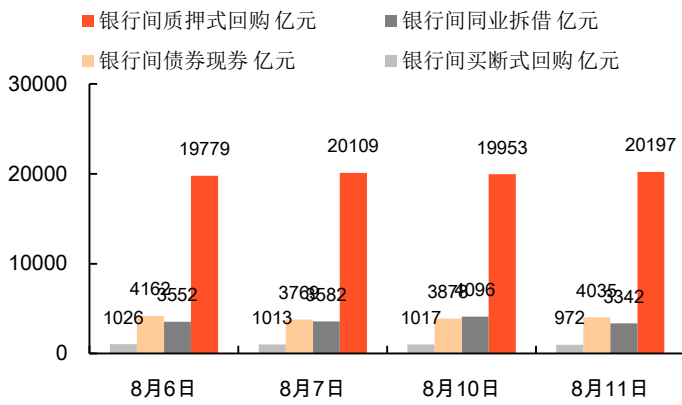
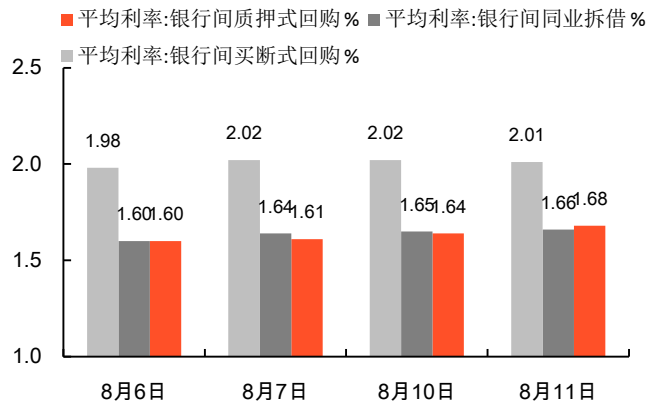


图1-11: 银行间质押式回购平均利率



资料来源: Wind、平安期货

风险提示:

期货市场是一个风险无时不在的市场。您在进行交易时存在赢利的可能，也存在亏损的风险。请您务必对此有清醒的认识，认真考虑是否进行证券，期货交易。市场有风险，投资需谨慎。

免责声明:

此报告旨在发给平安期货有限公司（以下简称“平安期货”）的特定客户及其他专业人士。未经平安期货事先书面明文批准，不得更改或以任何方式传送、复印或派发此报告的材料、内容及其复印本予任何其它人。

平安期货可发出其它与本报告所载资料不一致及有不同结论的报告。本报告及该等报告反映编写分析员的不同设想、见解及分析方法。报告所载资料、意见及推测仅反映分析员于发出此报告日期当日的判断，可随时更改。此报告所指的期货、期权和证券价格、价值及收入可跌可升。为免生疑问，此报告所载观点并不代表平安期货有限公司的立场。

平安期货有限公司版权所有。保留一切权利。

中国平安 PINGAN

平安期货有限公司

地址：深圳市福田区金田路4036号荣超大厦14层01单元

客服：400 8888 933

传真：0755-8378 5219

邮编：518026

网址：<http://futures.pingan.com>