

国债期货创上市最大跌幅，股指放量上涨连收四大阳

【摘要】

国际市场：外汇方面，美元指数高位小幅调整，跌 0.12% 至 98.98，英镑兑美元涨 0.43%；国际股市方面，日经指数涨 1.96%，恒生指数跌 0.61%，欧洲股市代表德国 DAX 指数跌 1.57%；**全球大宗商品方面**，CBOT 大豆涨 0.32%，现货黄金在连跌十日后终于迎来反弹涨 0.21% 至 1090 美元/盎司，NYBOT 棉花涨 0.15%，美原油跌 0.92% 至 44.10 美元/桶，

国内市场：昨日，在上周五 IPO 宣布重启后，股指低开高走。早盘银行股表现积极，带领权重期货指数代表 IH 一度冲高至 3.48%，随后慢慢回落。板块轮动至中小板指数，IC 午盘开始上升。虽然各指数收盘前都有回落，但全天依然保持向好趋势，IF、IC 和 IH 分别上涨 0.85%、1.02% 和 1.15%。两市成交量方面，高达 1.3 万亿。另外，受 A 股 IPO 将重启以及美国加息预期升温等因素拖累，中国金融期货交易所 10 年国债期货主力合约 CFTc1 周一收盘大跌近 1%，创上市以来最大单日跌幅。**期货方面**，工业品方面，PTA 涨 1.02%，表现最好；铜跌 1.08%，表现最弱；农产品方面，玉米大涨 2.49%，表现最好；早稻跌 0.84%，表现最弱。

市场概览

图1-1：国际外汇市场

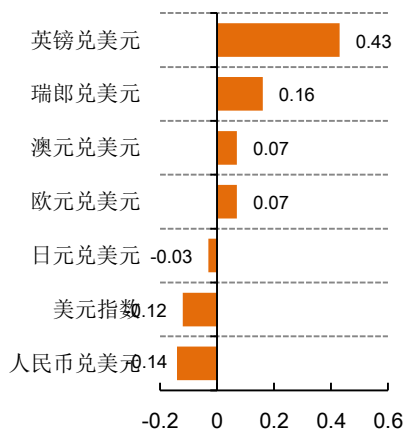


图1-2：国际股市

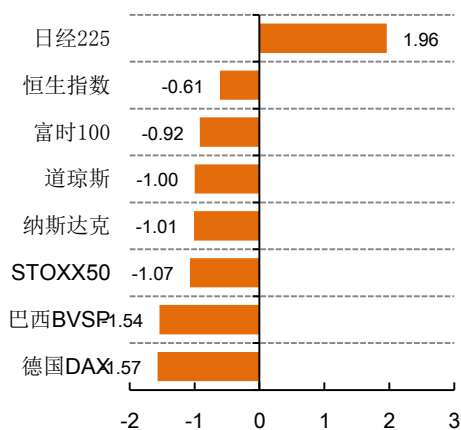
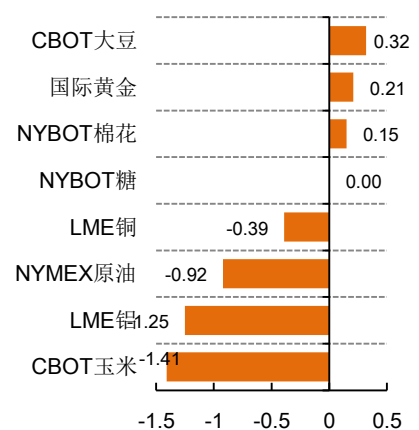


图1-3：国际大宗商品



资料来源：Wind、平安期货

图1-4: 当日涨跌幅(以活跃合约收盘价为基准)

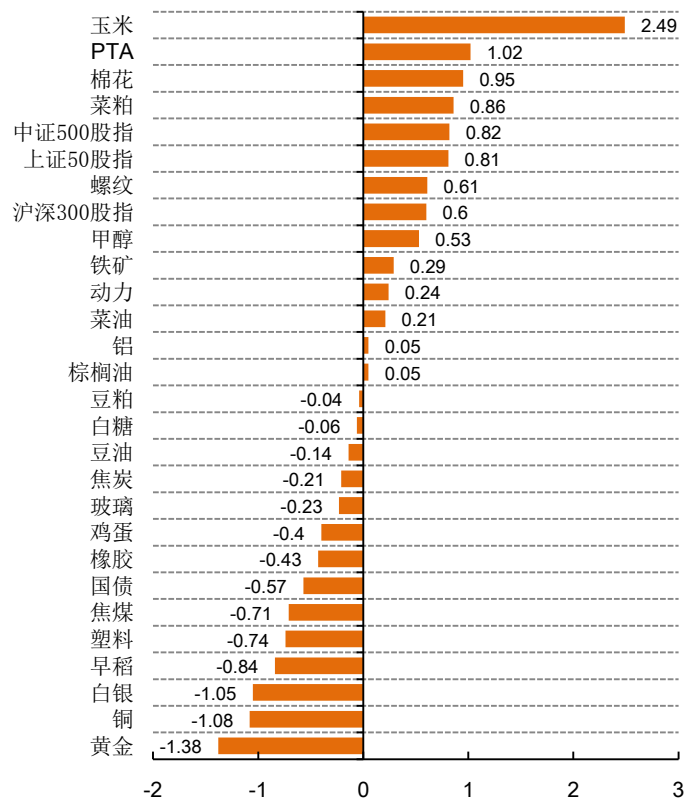


图1-5: 5日累计涨跌幅(以活跃合约收盘价为基准)



资料来源: Wind、平安期货

图1-6: 各品种换手率

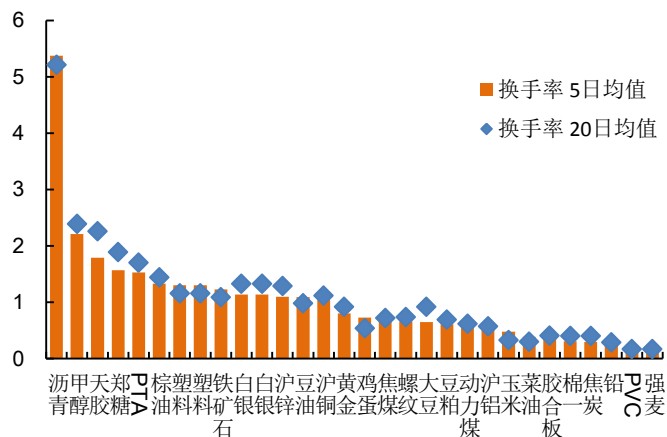


图1-7: 各版块涨幅

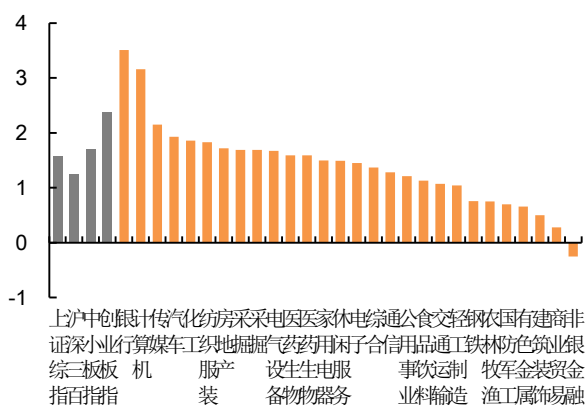


图1-8: SHIBOR利率

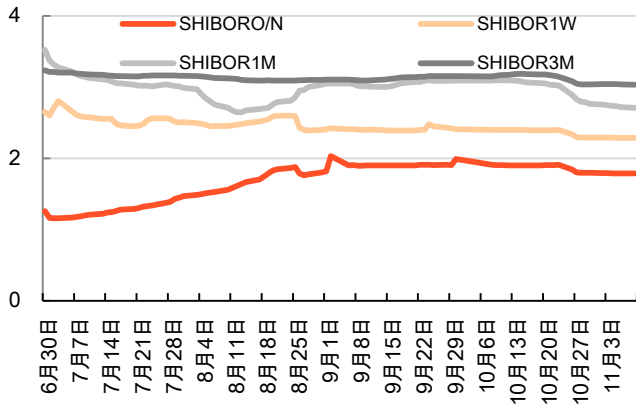
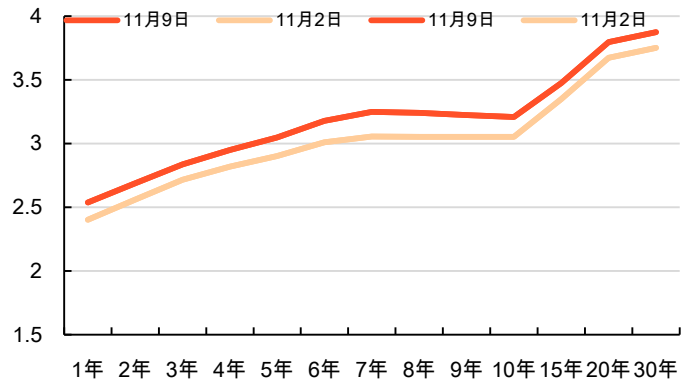


图1-9: 国债期限结构



资料来源: Wind、平安期货

图1-10: 银行间质押式回购成交量

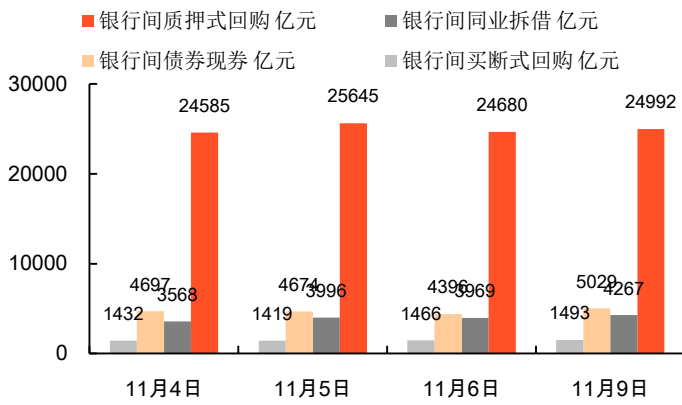
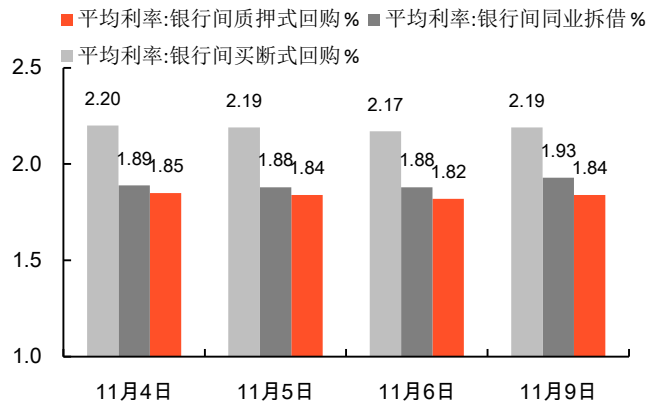


图1-11: 银行间质押式回购平均利率



资料来源: Wind、平安期货

风险提示:

期货市场是一个风险无时不在的市场。您在进行交易时存在赢利的可能,也存在亏损的风险。请您务必对此有清醒的认识,认真考虑是否进行证券,期货交易。市场有风险,投资需谨慎。

免责声明:

此报告旨在发给平安期货有限公司(以下简称“平安期货”)的特定客户及其他专业人士。未经平安期货事先书面明文批准,不得更改或以任何方式传送、复印或派发此报告的材料、内容及其复印本予任何其它人。

平安期货可发出其它与本报告所载资料不一致及有不同结论的报告。本报告及该等报告反映编写分析员的不同设想、见解及分析方法。报告所载资料、意见及推测仅反映分析员于发出此报告日期当日的判断,可随时更改。此报告所指的期货、期权和证券价格、价值及收入可跌可升。为免生疑问,此报告所载观点并不代表平安期货有限公司的立场。

平安期货有限公司版权所有。保留一切权利。

中国平安 PINGAN

平安期货有限公司

地址:深圳市福田区金田路4036号荣超大厦14层01单元

客服: 400 8888 933

传真: 0755-8378 5219

邮编: 518026

网址: <http://futures.pingan.com>