

2016年02月02 星期二

每日视点·市场结构

平安期货有限公司

日报·信息产品

☎: 86-755-82563929

<http://futures.pingan.com>

油价重回大跌模式，股指承压明显再度回落

【摘要】

国际市场：外汇方面，美元指数回落 0.53%至 98.99，欧元兑美元升 0.54%至 1.089；**全球股市方面**，日本股市在央行负利率宽松刺激下继续上涨，美道琼斯指数小幅回落 0.1%。**全球大宗商品方面**，因海湾国家 OPEC 代表不支持召开紧急会议，减产预期削弱，油价跌幅大幅扩大，重挫近 7%至 31.3 美元/桶；现货黄金继续上涨，收涨 0.90%至 1128 美元/盎司；有色金属，LME 铝小幅上涨 0.30%。

国内市场：昨日，上证指数一路震荡走低，再度失守 2700 点，尾盘稍有回升，收跌 1.78%至 2688，成交量仅有 1500 亿，显示年前市场观望气氛浓厚。IF、IC 和 IH 分别收跌 1.19%、0.88%和 1.82%。**期货方面**，工业品方面，铁矿石涨 1.09%，表现最好；铝跌 1.02%，表现最弱；农产品方面，菜粕涨 1.04%，表现最好；白糖跌 0.32%，表现相对最弱。

✉:dept_paqhyjs@pingan.com.cn
销售交易部

✍ 黄坚

☎:86-0755-22627801

✉: huangjian327@pingan.com.cn

📄:期货从业资格: F3006151

市场概览

图1-1: 国际外汇市场

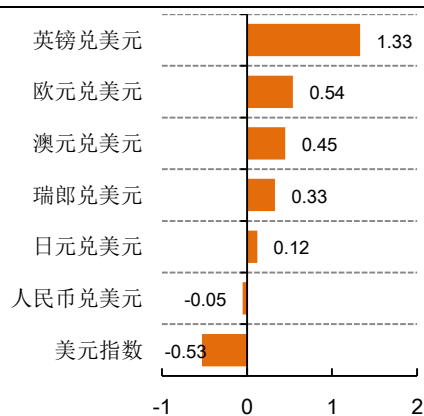


图1-2: 国际股市

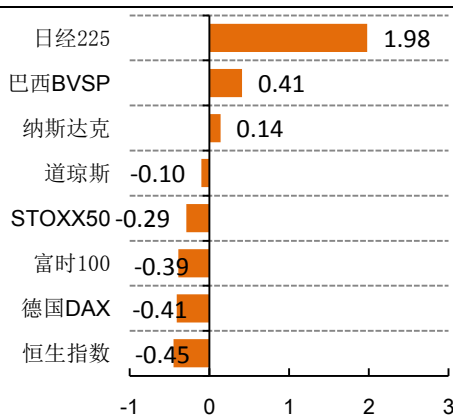
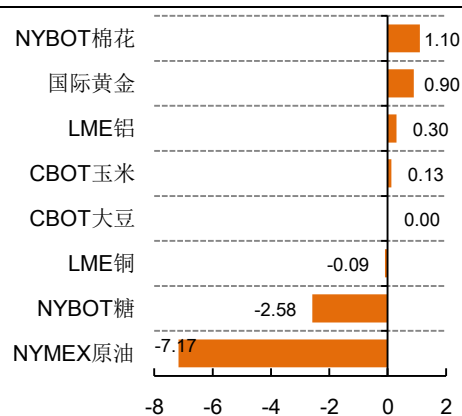


图1-3: 国际大宗商品



资料来源: Wind、平安期货

图1-4: 主要期货品种昨日涨跌幅(以活跃合约收盘价为基准)

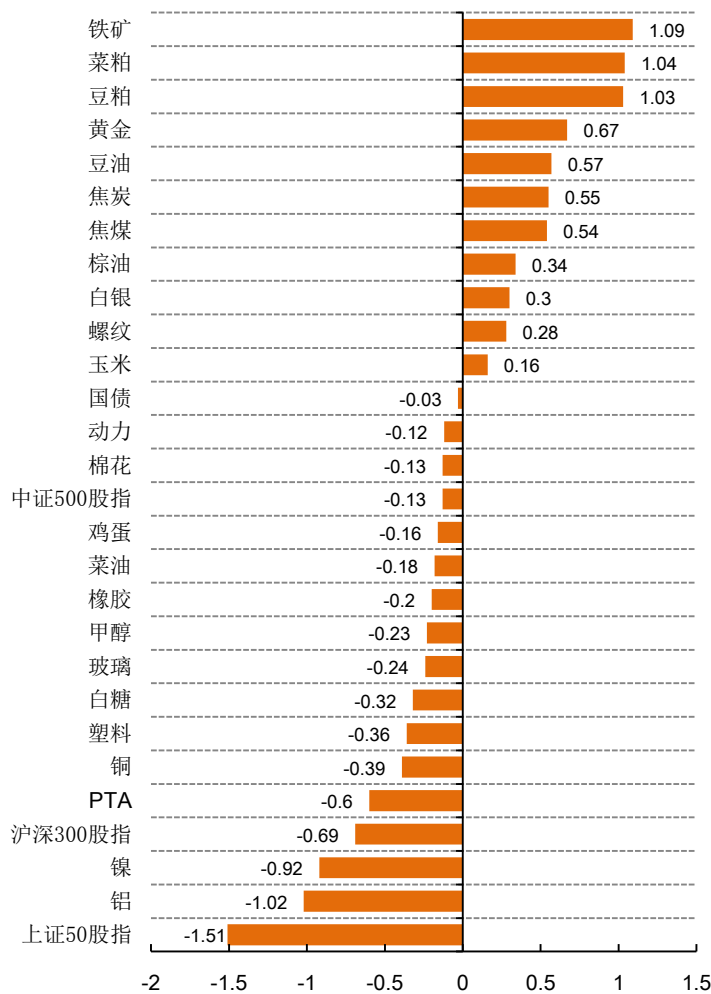


图1-5: 5日累计涨跌幅(以活跃合约收盘价为基准)



资料来源: Wind、平安期货

图1-6: 各品种换手率

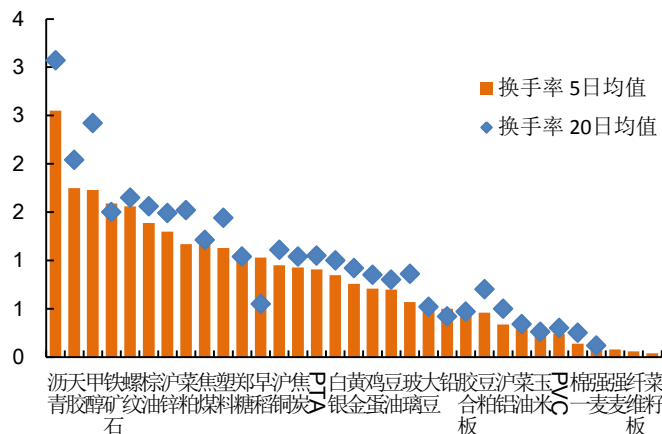
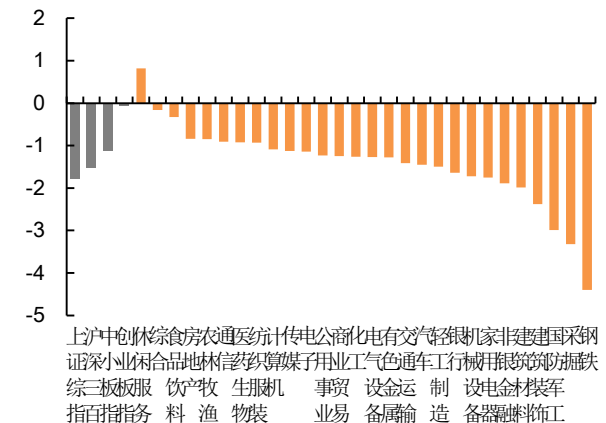


图1-7: 各版块涨幅



资料来源: Wind、平安期货(如果5日换手率相比较20日增加很多,则说明活跃度上升,反之,则活跃度下降)

图1-8: SHIBOR利率

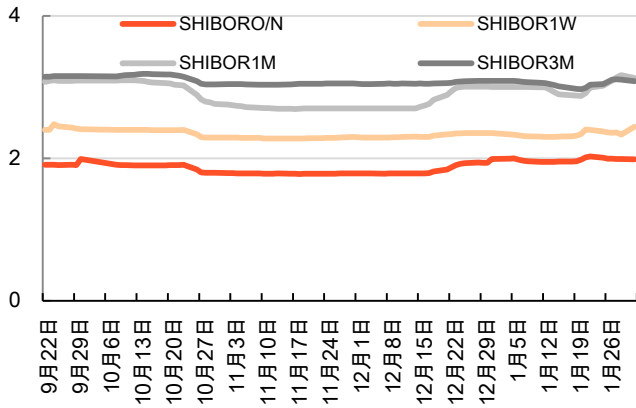
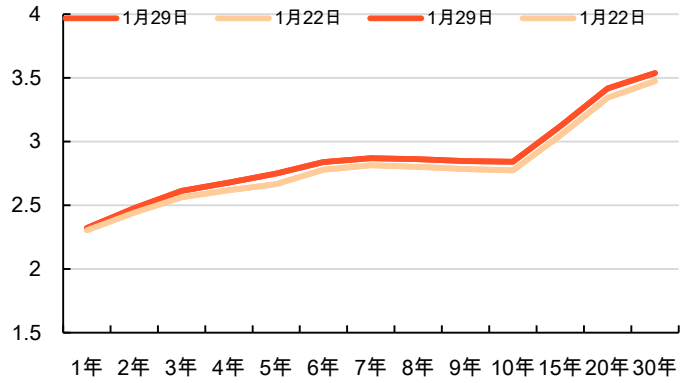


图1-9: 国债期限结构



资料来源: Wind、平安期货

图1-10: 银行间质押式回购成交量

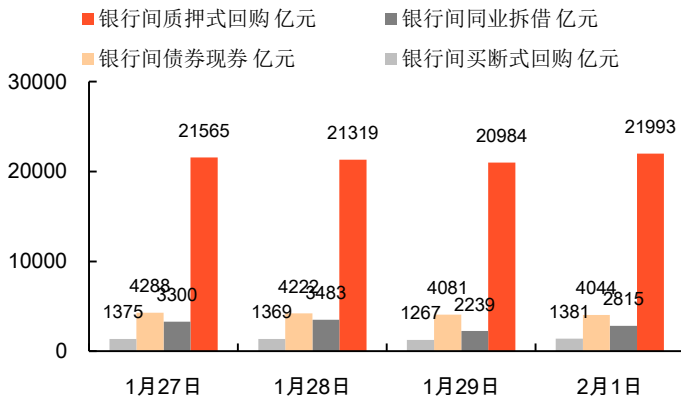
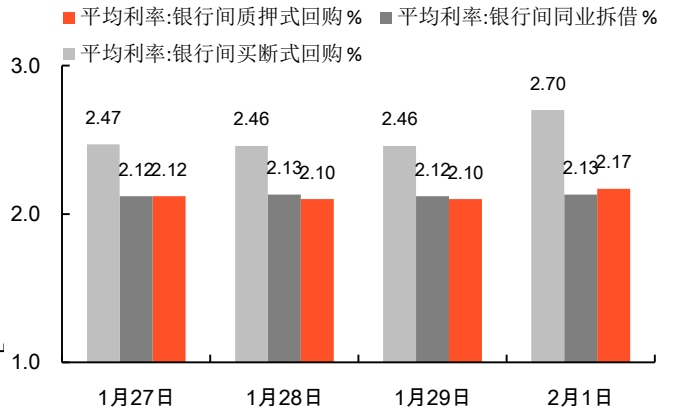


图1-11: 银行间质押式回购平均利率



资料来源: Wind、平安期货

风险提示:

期货市场是一个风险无时不在的市场。您在进行交易时存在赢利的可能,也存在亏损的风险。请您务必对此有清醒的认识,认真考虑是否进行证券,期货交易。市场有风险,投资需谨慎。

免责声明:

此报告旨在发给平安期货有限公司(以下简称“平安期货”)的特定客户及其他专业人士。未经平安期货事先书面明文批准,不得更改或以任何方式传送、复印或派发此报告的材料、内容及其复印本予任何其它人。

平安期货可发出其它与本报告所载资料不一致及有不同结论的报告。本报告及该等报告反映编写分析员的不同设想、见解及分析方法。报告所载资料、意见及推测仅反映分析员于发出此报告日期当日的判断,可随时更改。此报告所指的期货、期权和证券价格、价值及收入可跌可升。为免生疑问,此报告所载观点并不代表平安期货有限公司的立场。

平安期货有限公司版权所有。保留一切权利。

中国平安 PINGAN

平安期货有限公司

地址:深圳市福田区金田路4036号荣超大厦14层01单元

客服: 400 8888 933

传真: 0755-8378 5219

邮编: 518026

网址: <http://futures.pingan.com>