

外盘糖大幅上涨，股指反弹受阻再回落

【摘要】

国际市场：外汇方面，上周五美元指数小幅波动，小幅下跌 0.01%至 96.17，澳元兑美元涨 0.59%至 0.702。**全球股市方面**，美道琼斯指数涨 0.70%，纳斯达克指数跌 1.01%，恒生指数在连续下跌后反弹 0.43%。**全球大宗商品方面**，美糖大涨 4.77%，CBOT 玉米和大豆分别上涨 2.30%和 1.83%，美原油涨 0.53%至 45.7 美元/桶，现货黄金跌 0.45%至 1146.8 美元/盎司，但上涨面临较大阻力。

国内市场：从股指日 K 线走势图看，多头反弹动力不足，呈震荡走低格局。这个在周五表现的尤为明显。IF 股指平开后多空对弈势力较为均衡，但临近午盘空头加强攻势，多头败下阵，这样一致持续到收盘。IF、IC 和 IH 分别下跌，2.02%、4.57%和 0.90%。两市成交量依然较为低迷。**期货方面**，工业品中，棕榈油表现最强，涨 1.96%，甲醇跌 1.71%，表现最弱；**农产品中**，豆油涨 1.54%，表现最强，棉花表现最弱，跌 1.2%。

✉:dept_paqhyjs@pingan.com.cn
销售交易部

✍ 黄坚

☎:86-0755-22627801

✉: huangjian327@pingan.com.cn

📄:期货从业资格: F3006151

市场概览

图1-1: 国际外汇市场

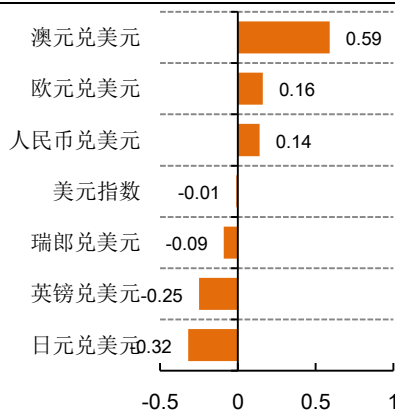


图1-2: 国际股市

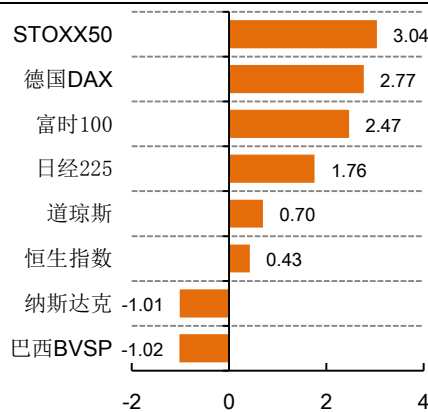
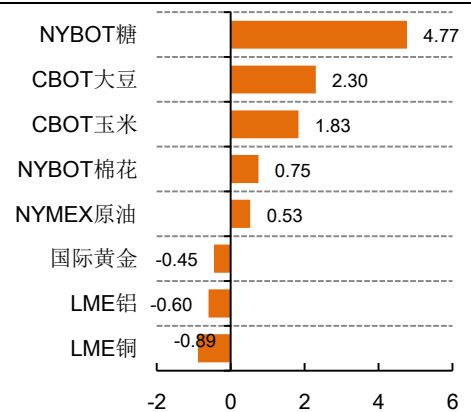


图1-3: 国际大宗商品



资料来源: Wind、平安期货

图1-8: SHIBOR利率

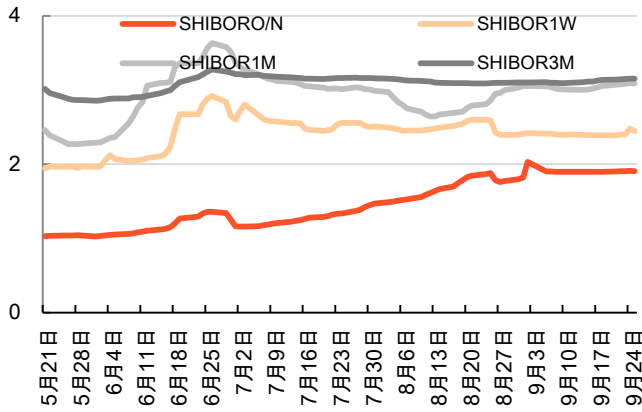
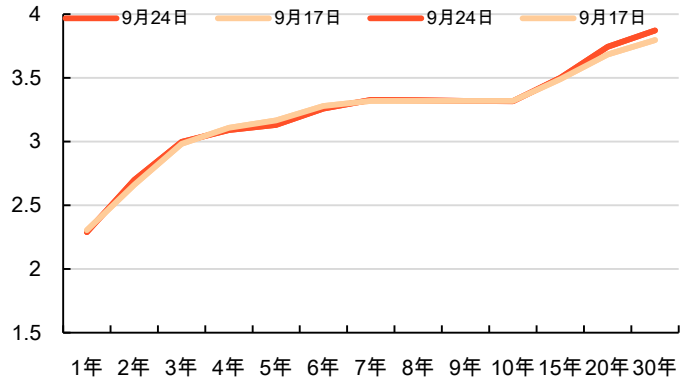


图1-9: 国债期限结构



资料来源: Wind、平安期货

图1-10: 银行间质押式回购成交量

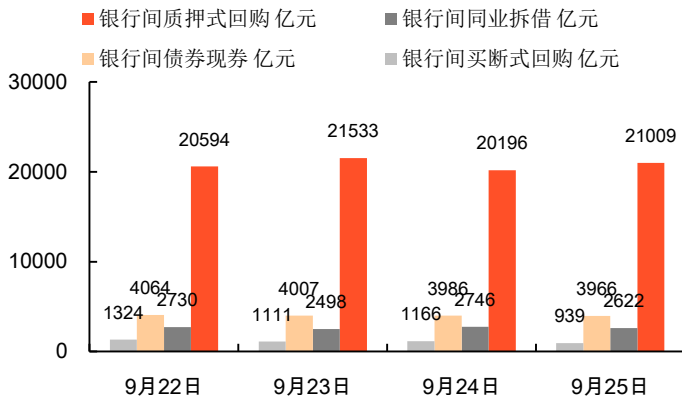
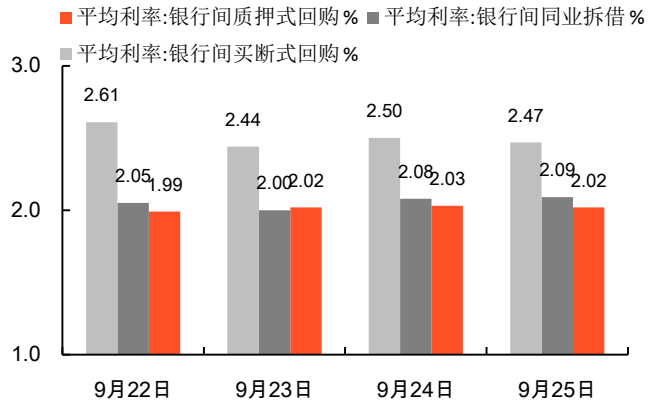


图1-11: 银行间质押式回购平均利率



资料来源: Wind、平安期货

风险提示:

期货市场是一个风险无时不在的市场。您在进行交易时存在赢利的可能,也存在亏损的风险。请您务必对此有清醒的认识,认真考虑是否进行证券,期货交易。市场有风险,投资需谨慎。

免责声明:

此报告旨在发给平安期货有限公司(以下简称“平安期货”)的特定客户及其他专业人士。未经平安期货事先书面明文批准,不得更改或以任何方式传送、复印或派发此报告的材料、内容及其复印本予任何其它人。

平安期货可发出其它与本报告所载资料不一致及有不同结论的报告。本报告及该等报告反映编写分析员的不同设想、见解及分析方法。报告所载资料、意见及推测仅反映分析员于发出此报告日期当日的判断,可随时更改。此报告所指的期货、期权和证券价格、价值及收入可跌可升。为免生疑问,此报告所载观点并不代表平安期货有限公司的立场。

平安期货有限公司版权所有。保留一切权利。

中国平安 PINGAN

平安期货有限公司

地址:深圳市福田区金田路4036号荣超大厦14层01单元

客服: 400 8888 933

传真: 0755-8378 5219

邮编: 518026

网址: <http://futures.pingan.com>