

2013年05月29日 星期三

每日视点·股指

与覆车同轨者倾【评级：空持】

一、【要闻聚焦】

全球热点新闻	隔夜美国方面公布的一系列经济数据均表现良好，令市场关于美联储或提前退出QE的预期上升，提振美元指数。从月度来看，美元5月至今仍是G10货币中仅次于挪威克朗表现最强的货币。在QE撤出预期持续升温的背景下，不禁令人感叹撼山易撼美元强势难。	
	上证报	证监会力争年内推出国债期货 数国出台扶持政策 生物燃料望再引爆
国内头条	中证报	中欧磋商光伏贸易摩擦 价格承诺成焦点
		中部四省抱团争取城镇化试点 寻求上升为国家战略
	证券时报	报告称政府用房产税代替土地出让金可缓解高房价
		中上协24条建议上书国务院获重视
和讯网	证监会表态今年力争推出国债期货	
	中国资管市场迎对冲时代 专家称管理层需要提高监管水平	
网络媒体转载排行	热度指数	热门股市话题
	1	优先股
	2	价值重估
	3	光伏
	4	LNG
	5	财务分析
	6	高校概念
	7	融资融券
	8	超级电容
	9	超日债
10	电力	

✉:dept_paqhyjs@pingan.com.cn
研究所 股指研究小组
✉:dept_paqhtzxb@pingan.com.cn
投资咨询部 整理/分发

✍:李 斌 (策略研究)
☎:86-755-82563929
✉:libin719@pingan.com.cn
☎:期货从业资格:F0271067

图1: 月度宏观数据

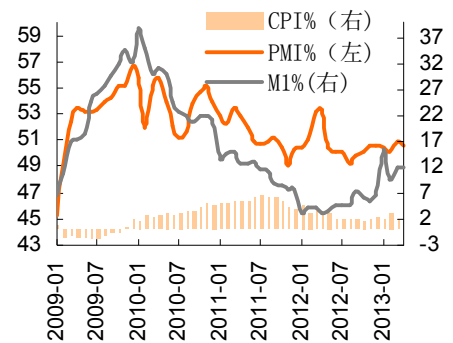
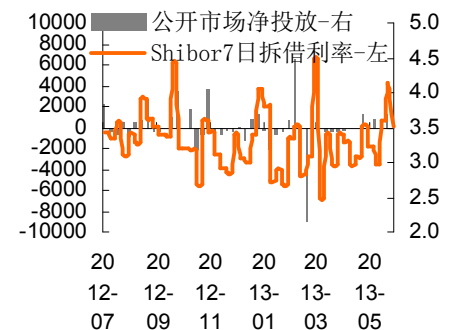


图2: 日数据-公开市场及拆借利率



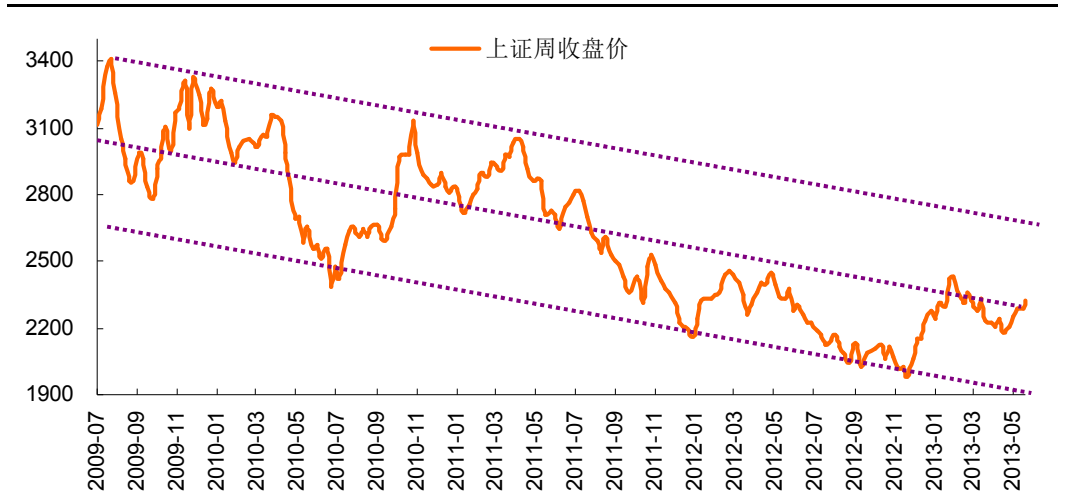
资料来源: 平安期货研究所

资料来源: 平安期货研究所

二、【单边交易策略】

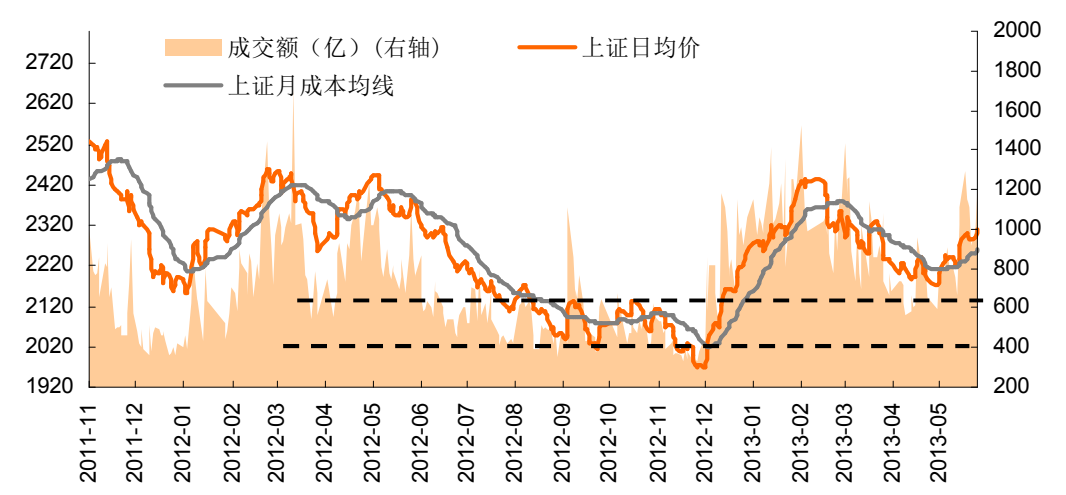
1、波段趋势：周线处于下跌上涨临界、日线级别处于上涨下跌临界

图2-1: 上证周K线图：挑战中轨压力



资料来源: 飞狐、平安期货研究所

图2-2: 上证日K线图：后市视乎大盘与创业板的步伐如何统一



资料来源: 飞狐、平安期货研究所

2、综合论市

国外方面，隔夜美国方面公布的一系列经济数据均表现良好，其中美国消费者信心指数和美国房价数据均录得数年来新高，令市场关于美联储或提前退出QE的预期上升，提振美元指数，其他风险资产一度冲高，但皆因美元上涨而尾盘回落。

国内方面，昨日央行在公开市场继续展开小幅的央票加正回购，进行了120亿元人民币的28天期正回购，以及发行了70亿元人民币的91天期央票。数据显示，本周公开市场仅有300亿元正回购于周四到期，由于周二没有央票或正回购到期，因此，央行通过昨日的公开市场操作净回笼资金190亿。此外，个人住房房产税改革试点扩围已确定“向增量开刀”的思路，下半年将是试点扩围的关键时点。继此前试点的上海和重庆之后，新一轮试点可能在较大范围内铺开，杭州很可能在扩围之列。

综合来看，消息面偏空，昨日小盘股与创业板疲弱，权重放量上涨，券商地产担纲反弹主力，今日可视房产税的新闻对地产板块是否有影响。总体我们认为分化行情可能短暂，不排除沪市与创业板向下回归，在深度调整之前，不建议追高做多。操作上，短线可在 2600 之上以灵活减仓与逢高增空配合，中长线交易者可持空单不动。

行情预判：日内交易（基于 30 分钟图表）：盘整—观望

短线波段交易（基于日线图表）：盘整—空单持有

中长线波段交易（基于周线图表）：盘整—观望。

短线买卖评级：空持。

（评级共 9 档：多开、多持、多减、多平、中性、空开、空持、空减、空平）

三、【重点数据监测】

日期	收盘价	成交额 (亿)	市盈率 (TTM)	流通市值 (万亿)	1306收盘 价	涨跌幅 (结 算价) %	日持仓变化	五大多头持 仓	五大空头 持仓	五大净多 持仓
2013-05-28	2,321.318	1,204	11.48	13.90	2633.2	1.8	4573	29477	41557	-12080
2013-05-27	2,293.077	999	11.33	13.72	2573.6	-0.4	-356	28625	41247	-12622
2013-05-24	2,288.533	920	11.31	13.70	2588	0.6	-5863	28669	43003	-14334
2013-05-23	2,275.667	1,111	11.26	13.63	2570.8	-1.0	-1166	32049	44794	-12745
2013-05-22	2,302.403	1,153	11.39	13.77	2602	0.0	64	29057	46047	-16990
2013-05-21	2,305.114	1,130	11.40	13.79	2599.6	0.0	3023	30250	45954	-15704
2013-05-20	2,299.986	1,288	11.38	13.76	2593.8	0.9	-1535	28156	44720	-16564
2013-05-14	2,217.010	757	10.98	13.26	2472.2	-1.7	4986	22496	35274	-12778

日期	期货涨幅第 一	期货涨幅第 二	期货跌幅第 一	期货跌幅第 二	沪深涨幅 第一板块	涨幅第二板 块	涨幅第三板 块	沪深跌幅第 一板块	跌幅第二 板块	跌幅第三 板块
2013-05-28	棕榈油	PTA	焦炭	螺纹钢	酒店	证券	房地产开发	电子制造	医疗服务	网络服务
2013-05-27	白银	菜籽油	焦炭	螺纹钢	医疗器械	采掘服务	农业综合	煤炭开采	视听器材	航运
2013-05-24	黄金	白银	橡胶	菜籽油	其他电子	医疗服务	农业综合	视听器材	畜禽养殖	燃气
2013-05-23	豆粕	股指	橡胶	塑料	燃气	电子制造	半导体	汽车整车	保险	服装家纺
2013-05-22	塑料	豆油	早籼稻	#N/A	农业综合	汽车整车	林业	电子制造	光学光电 子	半导体
2013-05-21	白银	黄金	螺纹钢	豆油	电子制造	计算机设备	水务	民用航空 运输	银行	保险
2013-05-20	焦炭	橡胶	白银	黄金	网络服务	其他电子	塑料	中药	化学制药	生物制品
2013-05-14	焦炭	豆粕	强麦	白糖	医疗服务	园区开发	金属制品	保险	#N/A	饮料制造

日期	期货五日涨 幅第一	期货五日 涨幅第二	期货五日 涨幅第三	期货五日 跌幅第一	期货五日 跌幅第二	期货五日跌 幅第三	日期	道琼斯工业 五日涨幅%	恒生指数 五日涨幅%	德国DAX五 日涨幅%
2013-05-28	棕榈油	白银	黄金	橡胶	焦炭	螺纹钢	2013-05-28	0.15	-1.87	-1.03
2013-05-27	白银	黄金	锌	橡胶	螺纹钢	焦炭	2013-05-27	-0.2	-3.46	-0.84
2013-05-24	塑料	黄金	PTA	橡胶	白糖	甲醇	2013-05-24	-0.32	-1.98	-1.09
2013-05-23	焦炭	豆粕	铅	强麦	橡胶	白糖	2013-05-23	0.44	-2.01	0.19

资料来源：同花顺、平安期货研究所

风险提示:

期货市场是一个风险无时不在的市场。您在进行交易时存在赢利的可能，也存在亏损的风险。请您务必对此有清醒的认识，认真考虑是否进行证券，期货交易。市场有风险，投资需谨慎。

免责条款:

此报告旨在发给平安期货有限公司（以下简称“平安期货”）的特定客户及其他专业人士。未经平安期货事先书面明文批准，不得更改或以任何方式传送、复印或派发此报告的材料、内容及其复印本予任何其它人。

平安期货可发出其它与本报告所载资料不一致及有不同结论的报告。本报告及该等报告反映编写分析员的不同设想、见解及分析方法。报告所载资料、意见及推测仅反映分析员于发出此报告日期当日的判断，可随时更改。此报告所指的期货、期权和证券价格、价值及收入可跌可升。为免生疑问，此报告所载观点并不代表平安期货有限公司的立场。

平安期货有限公司版权所有。保留一切权利。

中国平安 PINGAN

平安期货有限公司

地址：深圳市福田区中心区福华三路88号时代财富大厦26楼

客服：400 8888 933

电话：0755-8378 8578

传真：0755-8378 5241

邮编：518031

网址：<http://futures.pingan.com>