

黄金油价齐涨，股指重挫近前低

【摘要】

国际市场：外汇方面，美元指数稳步上扬，震荡涨 0.13%至 98.17，美元兑日元大跌 1.14%至 112.4，人民币兑美元温和贬值，跌 0.22%；**全球股市方面**，美道琼斯指数跌 0.74%，恒生指数受累国内 A 股市场影响重挫 1.30%至 19000；**全球大宗商品方面**，NYBOT 糖大涨 4.88%，美原油涨 3.23%至 33.76 美元/桶，现货黄金涨 1.27%至 1240 美元/盎司，其他农产品如 CBOT 大豆和玉米纷纷小幅回落。

国内市场：昨日指数开启暴跌模式，上证指数开盘迅速走低，最低跌至-4%至前低 2638，随后在银行股的拉动下收回部分跌幅，但依然收跌 2.86%；创业板接连失守 2000，1900 点，暴跌 6.69%至 1880。板块方面，全线走低。IC 主力合约大跌 6.90%，IH 跌幅相对较小。**商品期货方面**，工业品方面，螺纹钢涨 2.45%，表现最好；橡胶跌 0.77%，表现最弱；农产品方面，棕榈油微涨 0.28%，表现相对最好；菜粕跌 1.82%，表现最弱。

✉:dept_paqhyjs@pingan.com.cn
销售交易部

✍ 黄坚

☎:86-0755-22627801

✉: huangjian327@pingan.com.cn

📄:期货从业资格: F3006151

市场概览

图1-1: 国际外汇市场

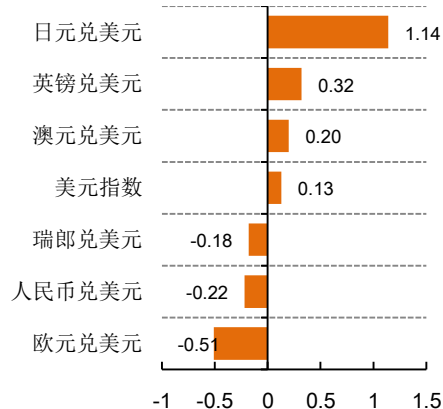


图1-2: 国际股市

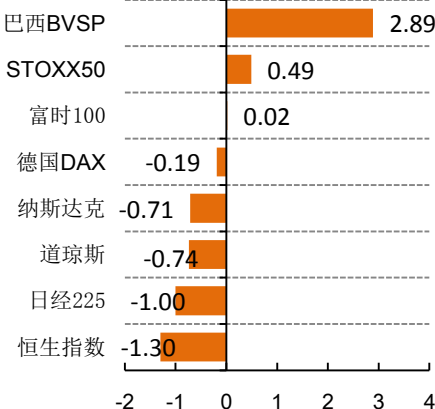
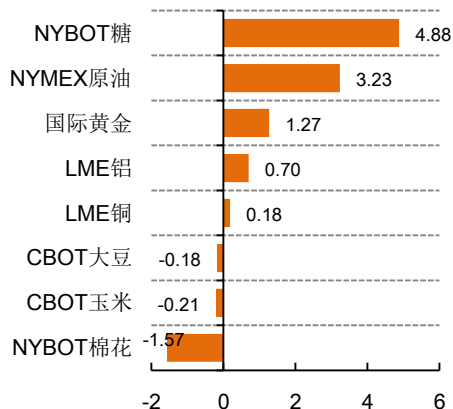


图1-3: 国际大宗商品



资料来源: Wind、平安期货

图1-4: 主要期货品种昨日涨跌幅(以活跃合约收盘价为基准)

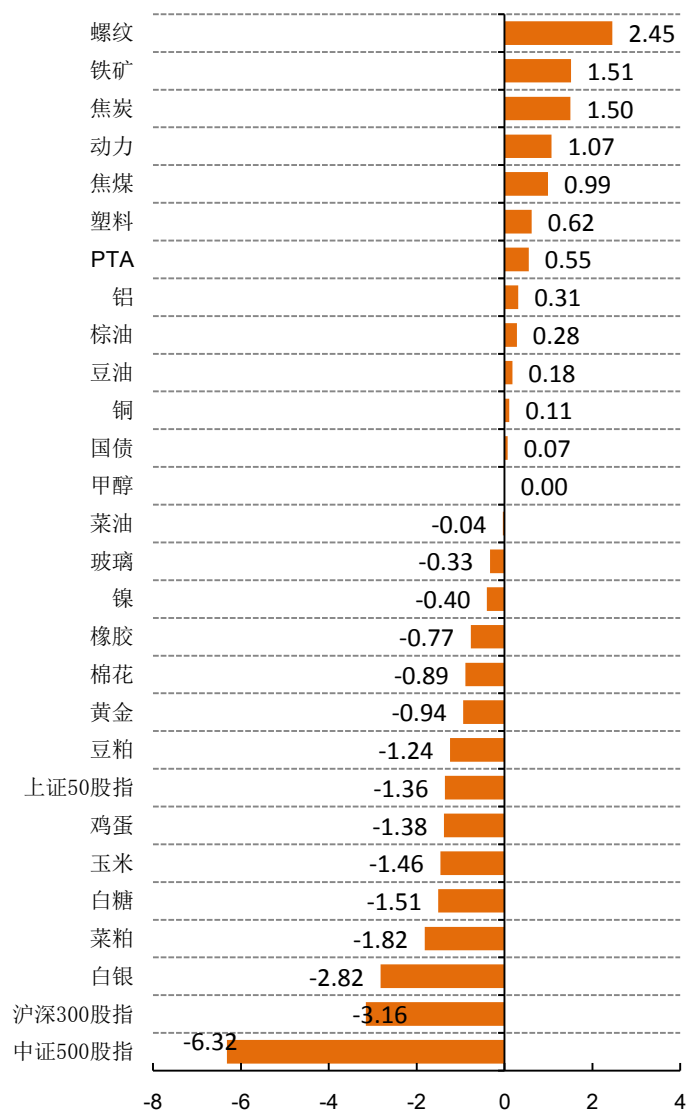


图1-5: 5日累计涨跌幅(以活跃合约收盘价为基准)



资料来源: Wind、平安期货

图1-6: 各品种换手率

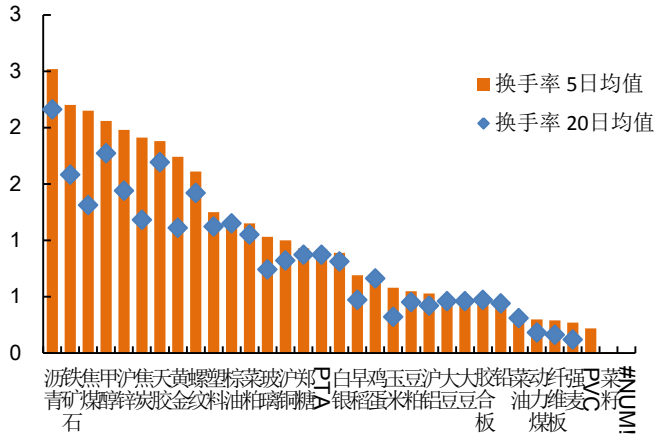
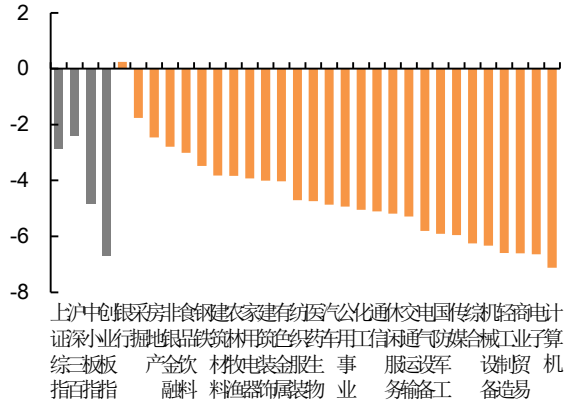


图1-7: 各版块涨幅



资料来源: Wind、平安期货(如果5日换手率相比较20日增加很多,则说明活跃度上升,反之,则活跃度下降)

图1-8: SHIBOR利率

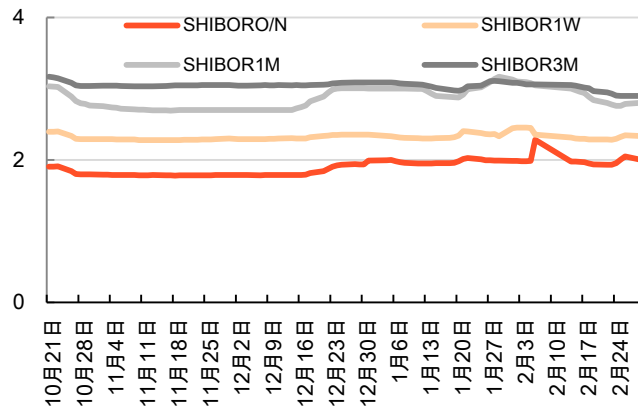
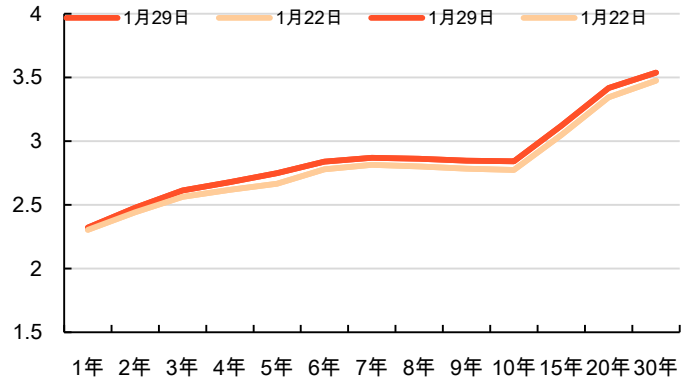


图1-9: 国债期限结构



资料来源: Wind、平安期货

图1-10: 银行间质押式回购成交量

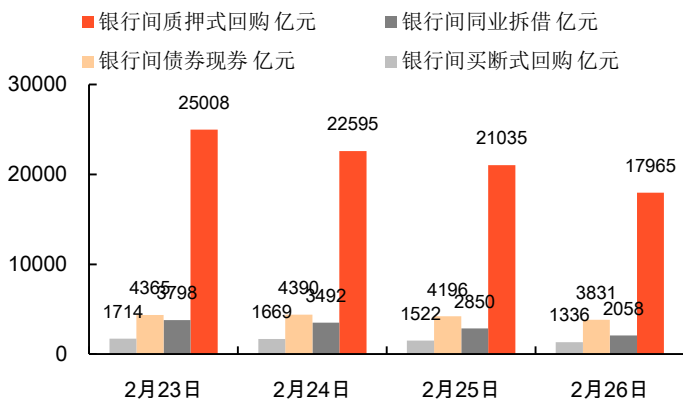
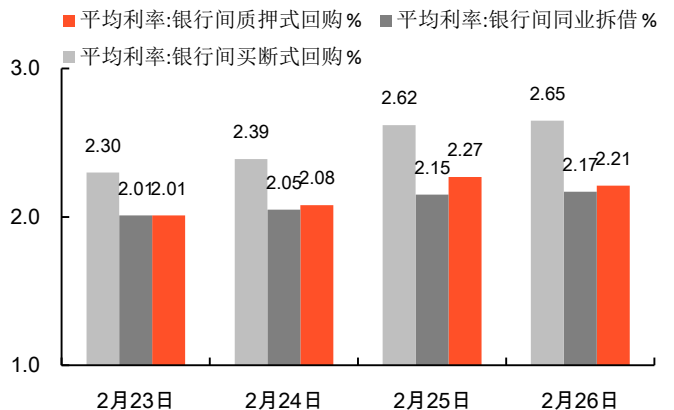


图1-11: 银行间质押式回购平均利率



资料来源: Wind、平安期货

风险提示:

期货市场是一个风险无时不在的市场。您在进行交易时存在赢利的可能,也存在亏损的风险。请您务必对此有清醒的认识,认真考虑是否进行证券,期货交易。市场有风险,投资需谨慎。

免责声明:

此报告旨在发给平安期货有限公司(以下简称“平安期货”)的特定客户及其他专业人士。未经平安期货事先书面明文批准,不得更改或以任何方式传送、复印或派发此报告的材料、内容及其复印本予任何其它人。

平安期货可发出其它与本报告所载资料不一致及有不同结论的报告。本报告及该等报告反映编写分析员的不同设想、见解及分析方法。报告所载资料、意见及推测仅反映分析员于发出此报告日期当日的判断,可随时更改。此报告所指的期货、期权和证券价格、价值及收入可跌可升。为免生疑问,此报告所载观点并不代表平安期货有限公司的立场。

平安期货有限公司版权所有。保留一切权利。

中国平安 PINGAN

平安期货有限公司

地址:深圳市福田区金田路4036号荣超大厦14层01单元

客服: 400 8888 933

传真: 0755-8378 5219

邮编: 518026

网址: <http://futures.pingan.com>