

美油强势上涨，股指尾盘强拉

【摘要】

国际市场：外汇方面，美国8月CPI环比下降0.1%，通胀数据仍然如预期一样疲软，使得对明日美联储议息会议是否加息的预期显著降低，美元指数受此影响由当日高位回落，收跌0.30%至95.26，澳元兑美元涨0.76%。**全球股市方面**，外盘普涨，美道琼斯指数涨0.84%，恒生指数大涨2.38%。**全球大宗商品方面**，美国能源信息署（EIA）当周原油库存减少210万桶，数据发布后原油大涨4.39%至47.6美元/桶，NYBOT糖涨1.86%，CBOT玉米和CBOT大豆分别跌0.34%和1.28%。

国内市场：三大股指早盘并无出色之处，震荡盘整，午后开始爆发，IC下月1510合约涨停，主力合约涨幅一度超过9%，收涨6.76%。IF和IH分别上涨4.52%和5.6%。午后指数大爆发，千股涨停，但令人担忧的是成交量并未明显放大，这从另一方面在目前点位惜售抛压较小。**期货方面**，工业品中，焦煤表现最强，涨2.26%，铝表现相对最弱，涨0.29%；农产品中，玉米涨0.63%，表现最强，棉花跌0.32%，表现最弱。

✉: dept_paqhyjs@pingan.com.cn
销售交易部

✍ 黄坚

☎: 86-0755-22627801

✉: huangjian327@pingan.com.cn

☎: 期货从业资格: F3006151

市场概览

图1-1: 国际外汇市场

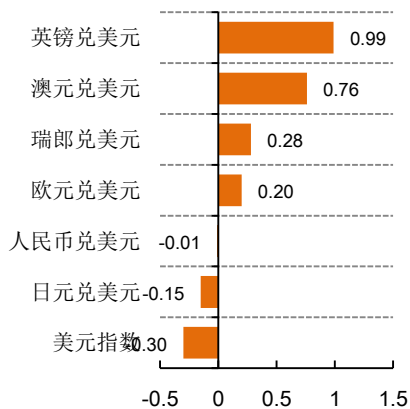


图1-2: 国际股市

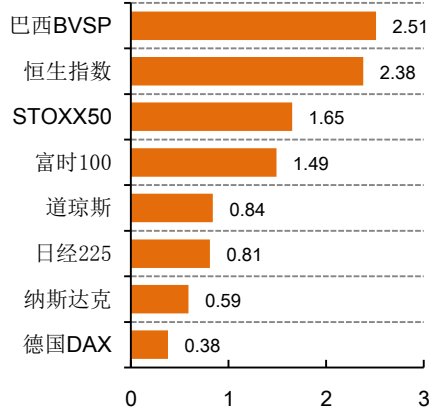
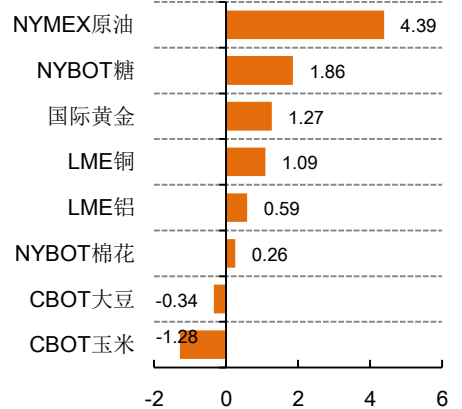


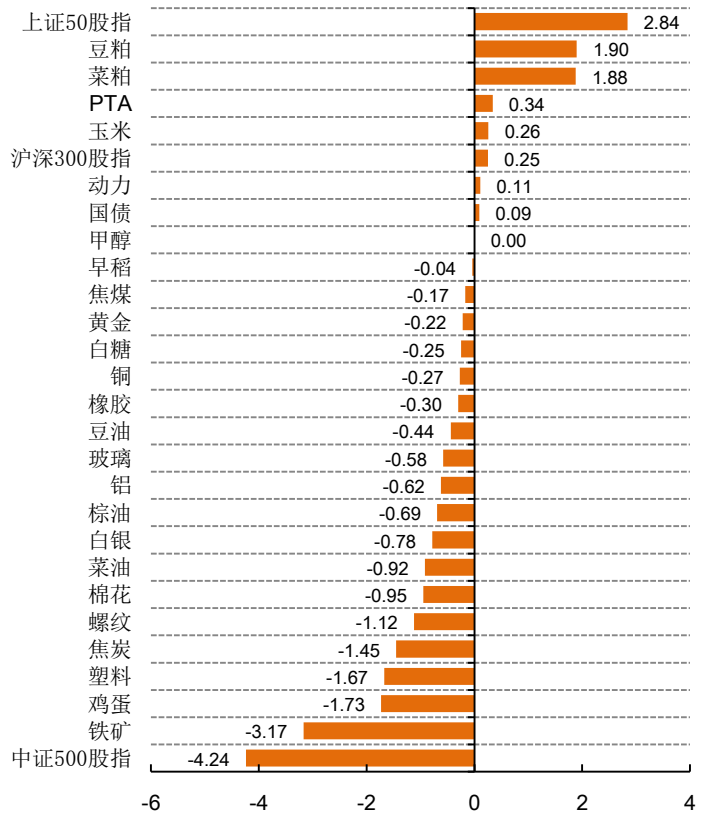
图1-3: 国际大宗商品



资料来源: Wind、平安期货

图1-4：当日涨跌幅(以活跃合约收盘价为基准)

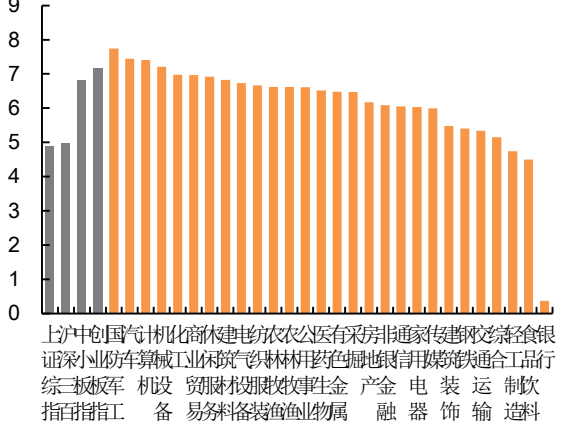
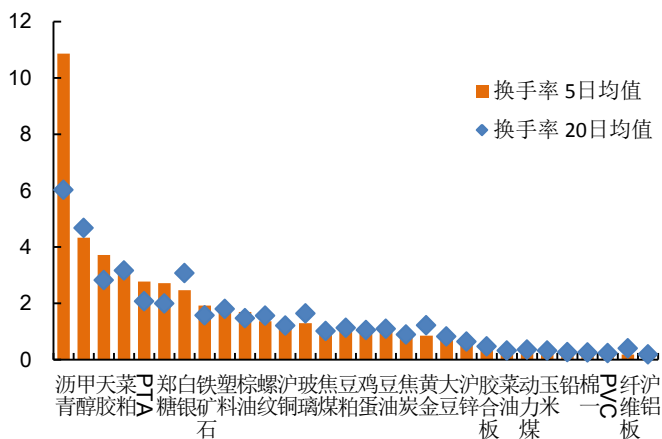
图1-5：5日累计涨跌幅(以活跃合约收盘价为基准)



资料来源：Wind、平安期货

图1-6：各品种换手率

图1-7：各版块涨幅



资料来源：Wind、平安期货(如果5日换手率相比较20日增加很多,则说明活跃度上升,反之,则活跃度下降)

图1-8: SHIBOR利率

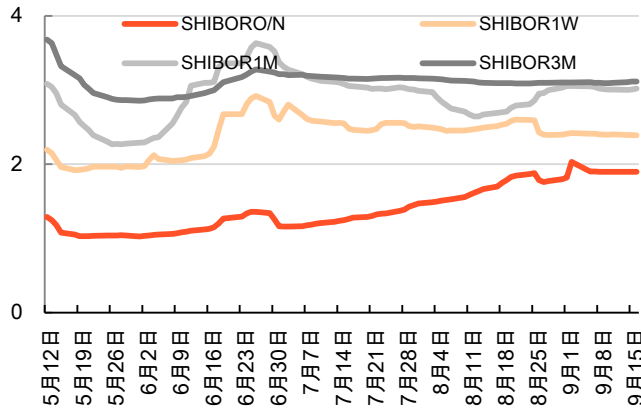
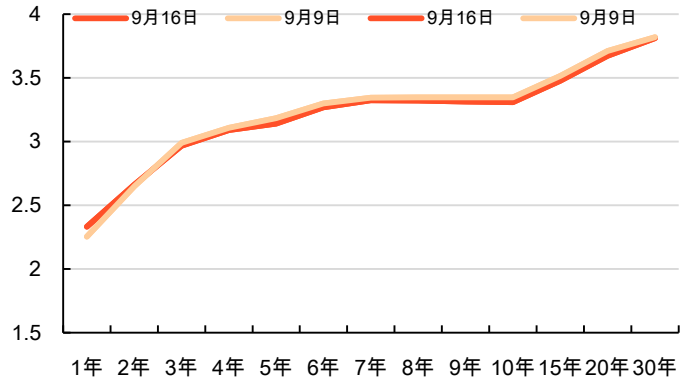


图1-9: 国债期限结构



资料来源: Wind、平安期货

图1-10: 银行间质押式回购成交量

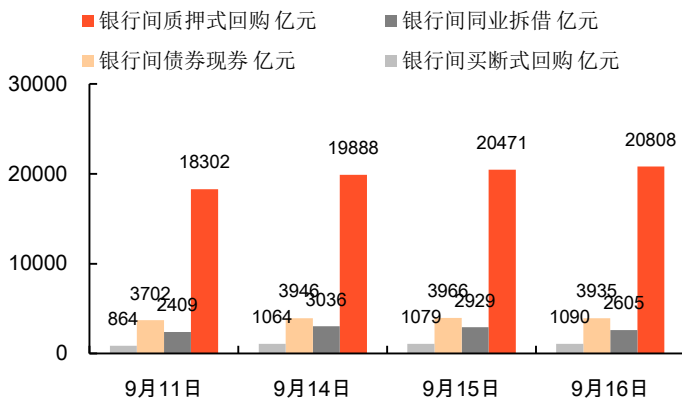
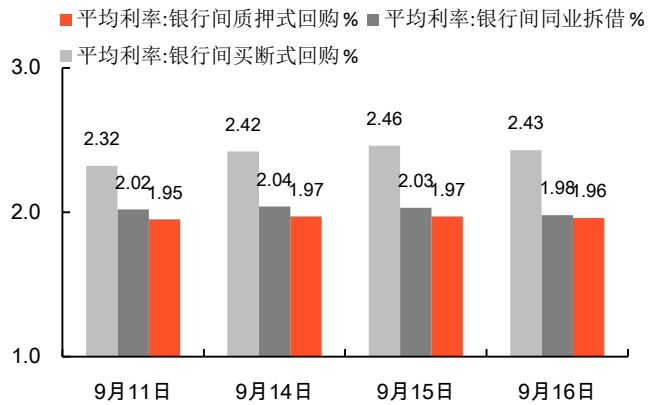


图1-11: 银行间质押式回购平均利率



资料来源: Wind、平安期货

风险提示:

期货市场是一个风险无时不在的市场。您在进行交易时存在赢利的可能,也存在亏损的风险。请您务必对此有清醒的认识,认真考虑是否进行证券,期货交易。市场有风险,投资需谨慎。

免责声明:

此报告旨在发给平安期货有限公司(以下简称“平安期货”)的特定客户及其他专业人士。未经平安期货事先书面明文批准,不得更改或以任何方式传送、复印或派发此报告的材料、内容及其复印本予任何其它人。

平安期货可发出其它与本报告所载资料不一致及有不同结论的报告。本报告及该等报告反映编写分析员的不同设想、见解及分析方法。报告所载资料、意见及推测仅反映分析员于发出此报告日期当日的判断,可随时更改。此报告所指的期货、期权和证券价格、价值及收入可跌可升。为免生疑问,此报告所载观点并不代表平安期货有限公司的立场。

平安期货有限公司版权所有。保留一切权利。

中国平安 PINGAN

平安期货有限公司

地址:深圳市福田区金田路4036号荣超大厦14层01单元

客服: 400 8888 933

传真: 0755-8378 5219

邮编: 518026

网址: <http://futures.pingan.com>