

原油深跌至6年新低，股指告别调整尾盘走强

【摘要】

国际市场: 昨日，美国7月零售销售数据增长反弹，释放了美国国内消费推动经济的信号，美元指数从日内低点回升涨0.05%至96.3，其他非美货币小幅回落；人民币方面，人民币虽然开盘跌幅较大，但收盘回升。全球股市方面，人民币担忧消退，欧洲股市普涨，标准普尔指数微跌，恒生指数小幅上涨0.43%；全球大宗商品方面，农产品表现强势，CBOT大豆和玉米分别上涨2.03%和1.89%；现货黄金一度冲高至1126美元/盎司，但收盘会跌0.96%至1115美元/盎司；美原油昨日大跌2.55%至42.8美元/桶，目前已经跌破今年一月份低点，创6年新低。

国内市场: 昨日，股指开盘表现稍强势后，迅速被空头压制，IF早盘收盘前曾跌1.24%。午盘，股指震荡走高，在临近收盘前的半个小时，快速拉升，收盘再次站稳5日均线。代表中小创指数的中证500IC表现较好，全天上涨2.57%。板块方面，两市超90%个股上涨。**期货方面，**工业品中，甲醇涨停4.06%，表现最强，焦炭跌0.9%，表现最弱；农产品中，白糖大涨3.39%，表现最强，豆粕大跌2.7%，表现最弱。

✉: dept_paqhyjs@pingan.com.cn
销售交易部

✍ 黄坚

☎: 86-0755-22627801

✉: huangjian327@pingan.com.cn

☞: 期货从业资格: F3006151

市场概览

图1-1: 国际外汇市场

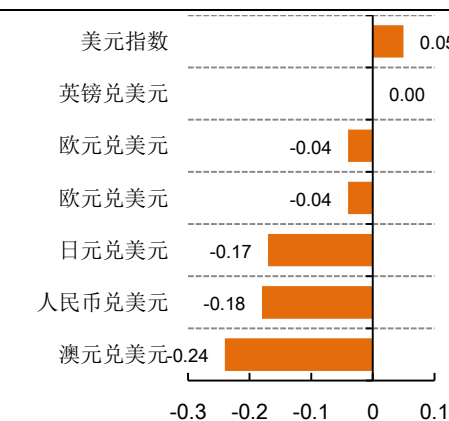


图1-2: 国际股市

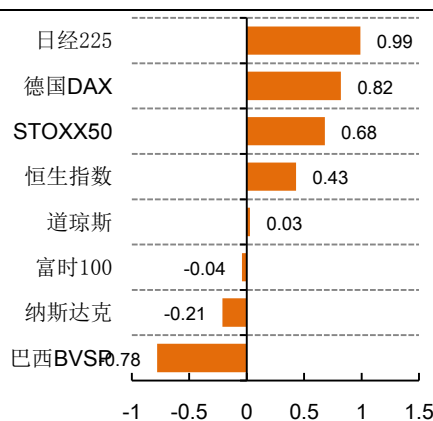
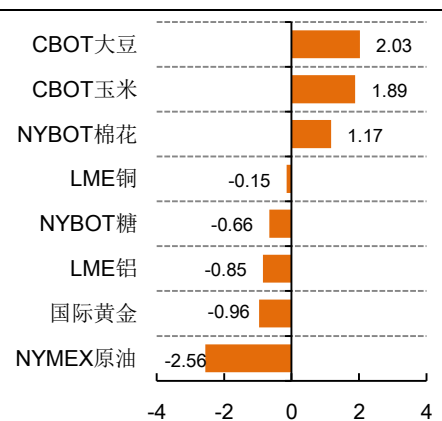


图1-3: 国际大宗商品



资料来源: Wind、平安期货

图1-4: 当日涨跌幅(以活跃合约收盘价为基准)

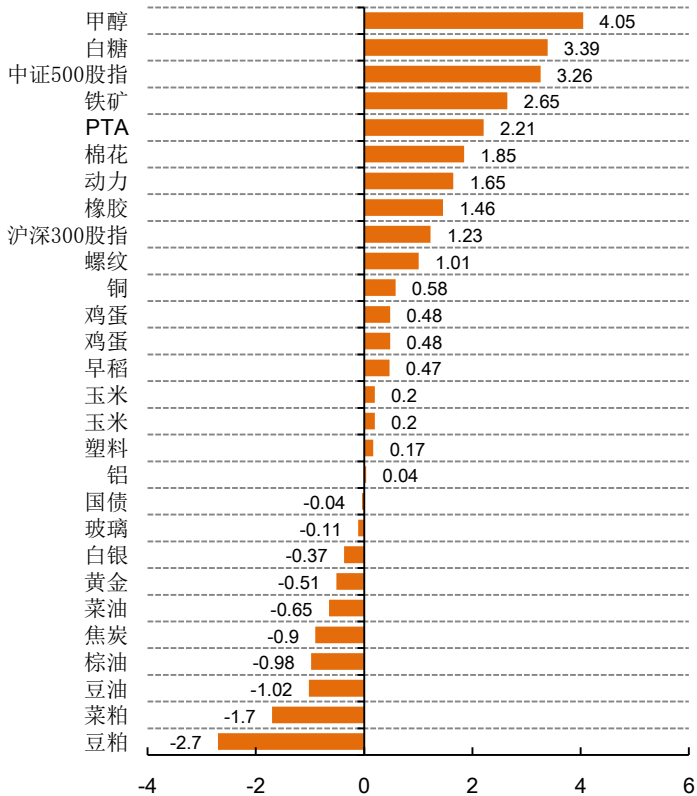
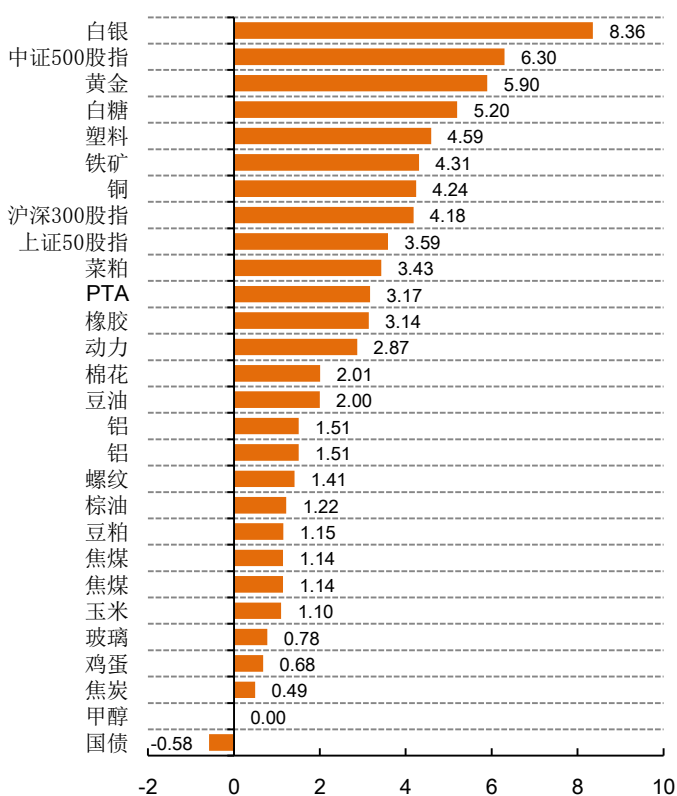


图1-5: 5日累计涨跌幅(以活跃合约收盘价为基准)



资料来源: Wind、平安期货

图1-6: 各品种换手率

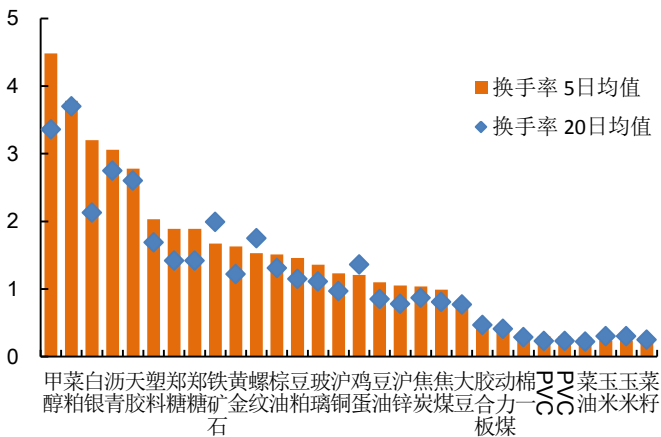
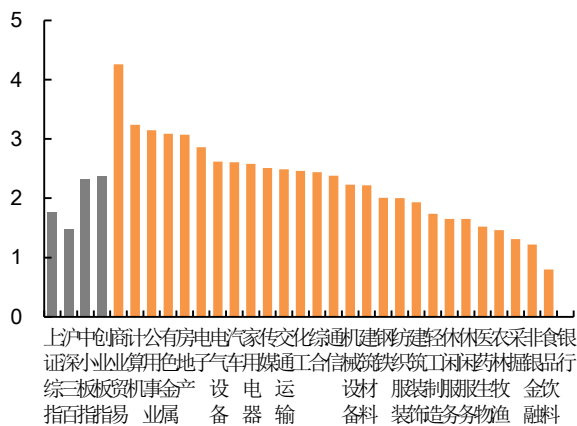


图1-7: 各版块涨幅



资料来源: Wind、平安期货(如果5日换手率相比较20日增加很多,则说明活跃度上升,反之,则活跃度下降)

图1-8: SHIBOR利率

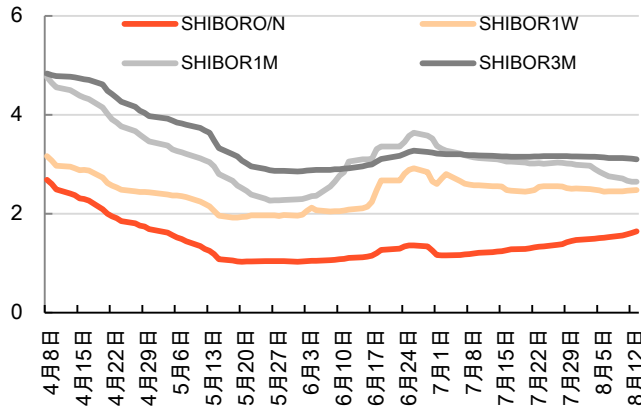
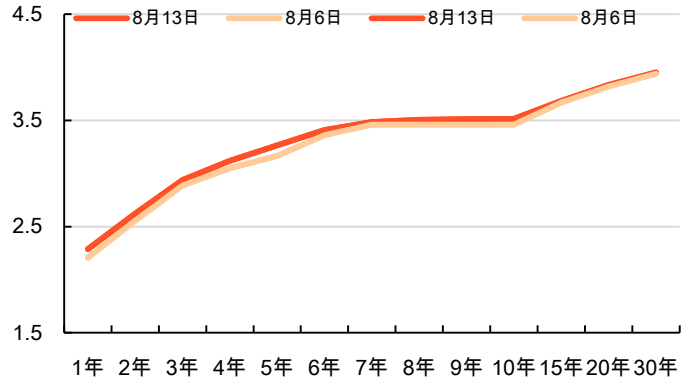


图1-9: 国债期限结构



资料来源: Wind、平安期货

图1-10: 银行间质押式回购成交量

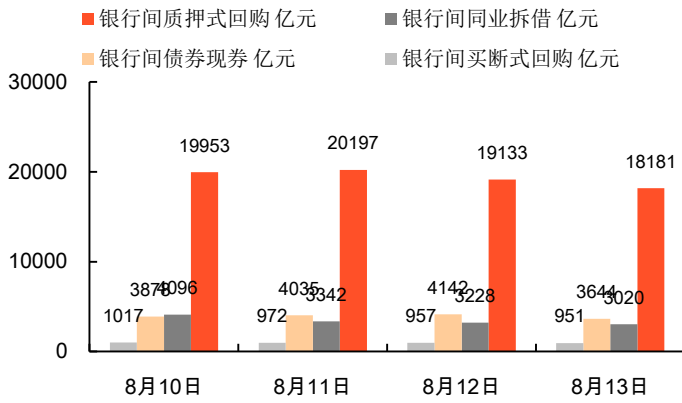
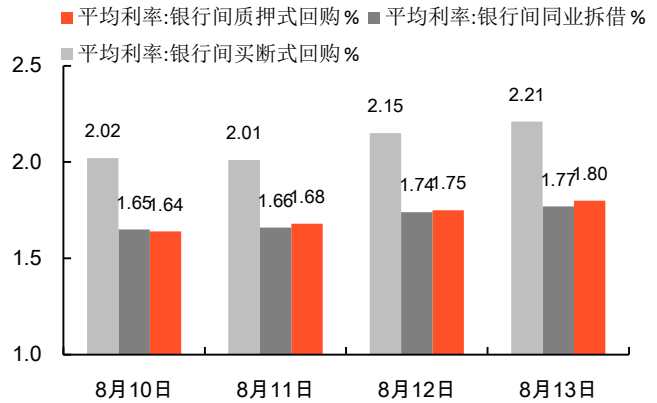


图1-11: 银行间质押式回购平均利率



资料来源: Wind、平安期货

风险提示:

期货市场是一个风险无时不在的市场。您在进行交易时存在赢利的可能,也存在亏损的风险。请您务必对此有清醒的认识,认真考虑是否进行证券,期货交易。市场有风险,投资需谨慎。

免责声明:

此报告旨在发给平安期货有限公司(以下简称“平安期货”)的特定客户及其他专业人士。未经平安期货事先书面明文批准,不得更改或以任何方式传送、复印或派发此报告的材料、内容及其复印本予任何其它人。

平安期货可发出其它与本报告所载资料不一致及有不同结论的报告。本报告及该等报告反映编写分析员的不同设想、见解及分析方法。报告所载资料、意见及推测仅反映分析员于发出此报告日期当日的判断,可随时更改。此报告所指的期货、期权和证券价格、价值及收入可跌可升。为免生疑问,此报告所载观点并不代表平安期货有限公司的立场。

平安期货有限公司版权所有。保留一切权利。

中国平安 PINGAN

平安期货有限公司

地址:深圳市福田区金田路4036号荣超大厦14层01单元

客服: 400 8888 933

传真: 0755-8378 5219

邮编: 518026

网址: <http://futures.pingan.com>